

ESTADOS FINANCIEROS NO CONSOLIDADOS

**Suministros de Colombia S.A.S. SUMICOL**

Años terminados el 31 de diciembre de 2014 y 2013  
con Informe del Revisor Fiscal

# Suministros de Colombia S.A.S. SUMICOL

## Estados Financieros No Consolidados

Años terminados el 31 de diciembre de 2014 y 2013

### Índice

Informe del Revisor Fiscal.....	1
Estados Financieros No Consolidados	
Balances Generales No Consolidados.....	3
Estados No Consolidados de Resultados.....	4
Estados No Consolidados de Cambios en el Patrimonio.....	5
Estados No Consolidados de Cambios en la Situación Financiera.....	6
Estados No Consolidados de Flujos de Efectivo.....	7
Notas a los Estados Financieros No Consolidados.....	8
Certificación de los Estados Financieros.....	31



**Building a better  
working world**

## **Informe del Revisor Fiscal**

A los accionistas de  
Suministros de Colombia S.A.S. - SUMICOL

He auditado los estados financieros no consolidados adjuntos de Suministros de Colombia S.A.S., que comprenden los balances generales no consolidados al 31 de diciembre de 2014 y 2013 y los correspondientes estados no consolidados de resultados, de cambios en el patrimonio, de cambios en la situación financiera y de flujos de efectivo por los años terminados en esas fechas y el resumen de las políticas contables significativas y otras notas explicativas.

La Administración es responsable por la preparación y correcta presentación de los estados financieros no consolidados, de acuerdo con los principios de contabilidad generalmente aceptados en Colombia; de diseñar, implementar y mantener el control interno relevante para la preparación y correcta presentación de estados financieros libres de errores materiales, bien sea por fraude o error; de seleccionar y aplicar las políticas contables apropiadas; y, de establecer estimaciones contables razonables en las circunstancias.

Mi responsabilidad es la de expresar una opinión sobre los mencionados estados financieros no consolidados fundamentada en mis auditorías. Obtuve las informaciones necesarias para cumplir con mis funciones y efectué mis exámenes de acuerdo con normas de auditoría generalmente aceptadas en Colombia. Las citadas normas requieren que una auditoría se planifique y lleve a cabo para obtener seguridad razonable en cuanto a si los estados financieros están libres de errores materiales.

Una auditoría incluye desarrollar procedimientos para obtener la evidencia que respalda las cifras y las revelaciones en los estados financieros no consolidados. Los procedimientos seleccionados dependen del juicio del auditor, incluyendo la evaluación del riesgo de errores materiales en los estados financieros. En el proceso de evaluar estos riesgos, el auditor considera los controles internos relevantes para la preparación y presentación de los estados financieros, con el fin de diseñar procedimientos de auditoría que sean apropiados en las circunstancias. Así mismo, incluye una evaluación de los principios de contabilidad adoptados y de las estimaciones de importancia efectuadas por la Administración, así como de la presentación en su conjunto de los estados financieros no consolidados. Considero que mis auditorías me proporcionan una base razonable para emitir mi opinión.

En mi opinión, los estados financieros no consolidados adjuntos presentan razonablemente, en todos sus aspectos de importancia, la situación financiera de Suministros de Colombia S.A.S., al 31 de diciembre de 2014 y 2013, los resultados no consolidados de sus operaciones, los cambios en su situación financiera y los flujos de efectivo por los años terminados en esas fechas, de conformidad con los principios de contabilidad generalmente aceptados en Colombia, promulgados por el Gobierno Nacional, aplicados uniformemente.

**Ernst & Young Audit S.A.S**  
Bogotá D.C.  
Calle 113 No. 7 - 80  
Torre AR, Piso 3  
Tel: +57 1 484 70 00  
Fax: +57 1 484 74 74

**Ernst & Young Audit S.A.S**  
Medellín - Antioquia  
Calle 7 Sur No. 42 - 70  
Edificio Forum II, Of. 618  
Tel: +57 4 369 84 00  
Fax: +57 4 369 84 84

**Ernst & Young Audit S.A.S**  
Cali - Valle del Cauca  
Avenida 4 Norte No. 6N - 61  
Edificio Siglo XXI, Of. 502 | 503  
Tel: +57 2 485 62 80  
Fax: +57 2 661 80 07

**Ernst & Young Audit S.A.S**  
Barranquilla - Atlántico  
Calle 77B No. 59 - 61  
C.E de las Américas II, Of. 311  
Tel: +57 5 385 22 01  
Fax: +57 5 369 05 80



**Building a better  
working world**

Además, fundamentado en el alcance de mis auditorías, no estoy enterado de situaciones indicativas de inobservancia en el cumplimiento de las siguientes obligaciones de la Compañía: 1) Llevar los libros de actas, registro de accionistas y de contabilidad, según las normas legales y la técnica contable; 2) Desarrollar las operaciones conforme a los estatutos y decisiones de la Asamblea de Accionistas y de la Junta Directiva, y a las normas relativas a la seguridad social integral; 3) Conservar la correspondencia y los comprobantes de las cuentas; y, 4) Adoptar medidas de control interno y de conservación y custodia de los bienes de la Compañía o de terceros en su poder. Adicionalmente, existe concordancia entre los estados financieros que se acompañan y la información contable incluida en el informe de gestión preparado por la Administración de la Compañía, el cual incluye la constancia por parte de la Administración sobre la libre circulación de las facturas con endoso emitidas por los vendedores o proveedores.

A handwritten signature in black ink, appearing to read 'Juan Pablo Londoño Monsalve'.

Juan Pablo Londoño Monsalve  
Revisor Fiscal

Tarjeta Profesional 112236-T

Designado por Ernst & Young Audit S.A.S. TR-530

Medellín, Colombia  
27 de febrero de 2015

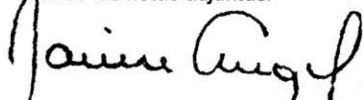


# Suministros de Colombia S.A.S. SUMICOL

## Balances Generales No Consolidados

	Al 31 de diciembre de	
	2014	2013
	(En millones de pesos)	
<b>Activo</b>		
Activos corrientes:		
Efectivo y equivalentes de efectivo (Nota 4)	\$ 9,975	\$ 14,436
Deudores, neto (Nota 6)	41,909	43,911
Inventarios, neto (Nota 7)	25,440	24,887
Gastos pagados por anticipado (Nota 10)	72	269
Otros activos	-	1,080
<b>Total activos corrientes</b>	<b>77,396</b>	<b>84,583</b>
Deudores, neto (Nota 6)	889	1,196
Inversiones permanentes, neto (Nota 5)	19,025	16,924
Propiedades, planta y equipo, neto (Nota 8)	82,618	82,032
Intangibles, neto (Nota 9)	5,296	4,005
Activos diferidos (Nota 10)	7,131	2,751
Otros activos	43	-
Valorizaciones (Nota 11)	105,896	108,441
<b>Total activos</b>	<b>\$ 298,294</b>	<b>\$ 299,932</b>
<b>Pasivo y patrimonio</b>		
Pasivos corrientes:		
Obligaciones financieras (Nota 12)	\$ 908	\$ -
Proveedores (Nota 13)	19,443	19,860
Cuentas por pagar (Nota 14)	27,987	10,109
Impuestos, gravámenes y tasas (Nota 15)	4,310	3,332
Obligaciones laborales (Nota 16)	3,229	2,994
Bonos corto plazo (Nota 18)	-	3,000
Pasivos estimados y otros pasivos (Nota 17)	5,586	4,508
<b>Total pasivos corrientes</b>	<b>61,463</b>	<b>43,803</b>
Obligaciones financieras (Nota 12)	34,240	43,671
Cuentas por pagar (Nota 14)	31,317	28,149
Obligaciones laborales (Nota 16)	165	147
Pasivos estimados y otros pasivos (Nota 17)	10,387	16,938
<b>Total pasivos</b>	<b>137,572</b>	<b>132,708</b>
Patrimonio (Nota 19):		
Capital social	5,342	5,937
Revalorización del patrimonio	12,078	14,045
Superávit de capital	7,186	6,810
Reservas	18,005	18,028
Utilidades acumuladas	12,215	13,963
Superávit por valorizaciones (Nota 11)	105,896	108,441
<b>Total patrimonio</b>	<b>160,722</b>	<b>167,224</b>
<b>Total pasivos y patrimonio</b>	<b>\$ 298,294</b>	<b>\$ 299,932</b>
Cuentas de orden deudoras (Nota 20)	\$ 62,215	\$ 42,956
Cuentas de orden acreedoras (Nota 20)	\$ 26,341	\$ 27,020

Véanse las notas adjuntas.



Jaime Alberto Angel Mejía  
Representante Legal



Luz Estella Mejía Lopera  
Contadora  
Tarjeta Profesional 14422-T



Juan Pablo Londoño Monsalve  
Revisor Fiscal

Tarjeta Profesional 112236-T

Designado por Ernst & Young Audit S.A.S. TR-530  
(Véase mi informe del 27 de febrero de 2015)

# Suministros de Colombia S.A.S. SUMICOL


## Estados No Consolidados de Resultados

	Año terminado el 31 de diciembre de	
	2014	2013
	<i>(En millones de pesos, excepto la utilidad neta por acción)</i>	
Ingresos operacionales (Nota 21)	\$ 254,008	\$ 232,244
Costo de ventas (Nota 22)	<b>(156,142)</b>	<b>(144,670)</b>
Utilidad bruta	<b>97,866</b>	87,574
Gastos operacionales:		
De administración (Nota 23)	<b>(32,368)</b>	(30,291)
De ventas y mercadeo (Nota 23)	<b>(47,647)</b>	(41,711)
Utilidad operacional	<b>17,851</b>	15,572
Otros ingresos (gastos):		
Gastos financieros, neto (Nota 24)	<b>(10,672)</b>	(9,097)
Otros ingresos, neto (Nota 25)	<b>9,707</b>	12,157
Utilidad antes de impuestos	<b>16,886</b>	18,632
Impuestos (Nota 15)		
Impuesto diferido	<b>493</b>	(135)
Impuestos sobre la renta	<b>(3,938)</b>	(3,237)
Impuestos sobre la renta para la equidad - CREE	<b>(1,226)</b>	(1,297)
Impuestos	<b>(4,671)</b>	(4,669)
Utilidad neta del año	<b>\$ 12,215</b>	<b>\$ 13,963</b>
Utilidad neta por acción	<b>\$ 2.29</b>	<b>\$ 2.35</b>

Véanse las notas adjuntas.

  
Jaime Alberto Angel Mejía  
Representante Legal

  
Luz Estella Mejía Lopera  
Contadora  
Tarjeta Profesional 14122-T

  
Juan Pablo Londoño Monsalve  
Revisor Fiscal  
Tarjeta Profesional 112236-T  
Designado por Ernst & Young Audit S.A.S. TR-530  
(Véase mi informe del 27 de febrero de 2015)


## Suministros de Colombia S.A.S. SUMICOL


### Estados No Consolidados de Cambios en el Patrimonio

	Capital Suscrito y Pagado	Revalorización del Patrimonio	Superávit de Capital	Reservas	Utilidades Acumuladas	Superávit por Valorizaciones	Total
<i>(En millones de pesos, excepto el dividendo por acción)</i>							
Saldo al 31 de diciembre de 2012	\$ 5,937	\$ 14,604	\$ 6,850	\$ 12,718	\$ 7,329	\$ 59,731	\$ 107,169
Impuesto al patrimonio	-	(559)	-	-	-	-	(559)
Apropiación	-	-	-	5,310	(5,310)	-	-
Pago de dividendos(\$2,040 por acción)	-	-	-	-	(2,019)	-	(2,019)
Aplicación del método de participación	-	-	(40)	-	-	-	(40)
Utilidad neta del año	-	-	-	-	13,963	-	13,963
Valorizaciones	-	-	-	-	-	48,710	48,710
Saldo al 31 de diciembre de 2013	5,937	14,045	6,810	18,028	13,963	108,441	167,224
Apropiación	-	-	-	1,781	(1,781)	-	-
Patrimonio escindido	(594)	(1,408)	(682)	(1,805)	-	(25,385)	(29,874)
Aplicación del método de participación	-	-	1,058	-	-	-	1,058
Pago de dividendos(\$1,07 por acción)	-	-	-	-	(5,717)	-	(5,717)
Pago de dividendos(\$1,21 por acción)	-	-	-	-	(6,465)	-	(6,465)
Impuesto al patrimonio	-	(559)	-	-	-	-	(559)
Valorizaciones	-	-	-	-	-	22,840	22,840
Utilidad neta del año	-	-	-	-	12,215	-	12,215
Saldo al 31 de diciembre de 2014	\$ 5,343	\$ 12,078	\$ 7,186	\$ 18,004	\$ 12,215	\$ 105,896	\$ 160,722

Véanse las notas adjuntas.

  
 Jaime Alberto Angel Mejia  
 Representante Legal

  
 Luz Estrella Mejía Lepera  
 Contadora  
 Tarjeta Profesional 14122 -T

  
 Juan Pablo Londoño Monsalve  
 Revisor Fiscal  
 Tarjeta Profesional 112236-T  
 Designado por Ernst & Young Audit S.A.S. TR-530  
 (Véase mi informe 13 de febrero de 2015)




# Suministros de Colombia S.A.S. SUMICOL


## Estados No Consolidados de Cambios en la Situación Financiera

	Año terminado el 31 de diciembre de	
	2014	2013
	(En millones de pesos)	
<b>Recursos financieros provistos:</b>		
Utilidad neta del año	\$ 12,215	\$ 13,963
Partidas que no afectan el capital de trabajo:		
(Pérdida) utilidad neta en venta de propiedades, planta y equipo	(85)	5,256
Depreciación de propiedades, planta y equipo	7,390	6,591
Utilidad neta en método de participación	(382)	(658)
Impuesto al patrimonio	(559)	(559)
Amortización de pensiones de jubilación	98	-
Amortización de activos diferidos e intangibles	791	3,980
Total provisto por las operaciones	19,468	28,573
Producto de la venta de propiedades, planta y equipo	1,138	5,434
Disminución de deudores	307	270
Aumento en cuentas por pagar	3,168	28,149
Aumento en obligaciones laborales	18	(10)
Total recursos financieros provistos	24,099	62,416
<b>Recursos financieros aplicados:</b>		
Adquisición de propiedades, planta y equipo	(13,495)	(33,485)
Aumento de diferidos e intangibles	(6,463)	(4,745)
Adquisición de inversiones permanentes	(661)	(1,125)
Adquisición de otros activos	(43)	-
Disminución en obligaciones financieras	(9,431)	19,445
Disminución en pasivos estimados y provisiones	(6,649)	13,293
Disminución por escisión	(22)	-
Dividendos decretados	(6,465)	-
Dividendos pagados	(5,717)	(2,019)
Disminución de bonos	-	(3,000)
Total recursos financieros aplicados	(48,947)	(11,636)
(Disminución) aumento en el capital de trabajo	\$ (24,847)	\$ 50,780
<b>Efectivo y equivalentes de efectivo</b>	\$ (4,461)	\$ 12,466
Deudores, neto	(2,002)	4,418
Inventarios, neto	553	(622)
Gastos pagados por anticipado	(197)	200
Otros activos	(1,080)	-
Obligaciones financieras	(908)	7,324
Proveedores	417	432
Cuentas por pagar	(17,878)	13,032
Impuestos, gravámenes y tasas	(978)	5,570
Obligaciones laborales	(235)	(253)
Bonos	3,000	(3,000)
Pasivos estimados y otros pasivos	(1,078)	11,213
(Disminución) aumento en el capital de trabajo	\$ (24,847)	\$ 50,780

Véanse las notas adjuntas.

  
Jaime Alberto Ángel Mejía  
Representante Legal  
(Ver certificación adjunta)

  
Luz Estella Mejía Lopera  
Contadora  
Tarjeta Profesional 14122-T  
(Ver certificación adjunta)

  
Juan Pablo Londoño Monsalve  
Revisor Fiscal  
Tarjeta Profesional 112236-T  
Designado por Ernst & Young Audit S.A.S. TR-530  
(Véase mi informe del 27 de febrero de 2015)

# Suministros de Colombia S.A.S. SUMICOL

## Estados No Consolidados de Flujos de Efectivo

	Año terminado el 31 de diciembre de	
	2014	2013
	(En millones de pesos)	
<b>Actividades operacionales:</b>		
Utilidad neta del año	\$ 12,215	\$ 13,963
Ajustes para conciliar la utilidad neta y el efectivo neto provisto por las actividades de operación:		
Depreciación de propiedades, planta y equipo	7,390	6,591
Utilidad (pérdida) neta en venta de propiedades, planta y equipo	(85)	5,256
Provisión para protección de deudores	148	181
Provisión para protección de inventarios	662	217
Utilidad en aplicación del método de participación	(382)	(658)
Amortización de pensiones de jubilación	98	-
Amortización de activos diferidos e intangibles	791	3,980
Impuesto al patrimonio	(559)	(559)
Cambios en activos y pasivos operacionales:		
Deudores	2,161	(4,329)
Inventarios	(1,215)	405
Gastos pagados por anticipado	197	(200)
Otros activos	1,037	-
Cuentas por pagar	21,046	15,117
Proveedores	(417)	(432)
Impuestos, gravámenes y tasas	978	(5,570)
Obligaciones laborales	253	243
Pasivos estimados y otros	(8,571)	2,080
<b>Efectivo neto provisto por actividades operacionales</b>	<b>35,747</b>	<b>36,285</b>
<b>Actividades de inversión:</b>		
Aumento de diferidos e intangibles	(6,463)	(4,745)
Adquisición de propiedades, planta y equipo	(13,495)	(33,485)
Adquisición de inversiones	(661)	(1,125)
Escisión	(22)	-
Producto de la venta de propiedades, planta y equipo	1,138	5,434
<b>Efectivo neto usado en las actividades de inversión</b>	<b>(19,503)</b>	<b>(33,921)</b>
<b>Actividades de financiación:</b>		
(Disminución) aumento en obligaciones financieras	(8,523)	12,121
Dividendos pagados en efectivo	(12,182)	(2,019)
<b>Efectivo neto (usado en) provisto por actividades de financiación</b>	<b>(20,705)</b>	<b>10,102</b>
(Disminución) aumento neto del efectivo y equivalentes de efectivo	(4,461)	12,466
Efectivo y equivalentes de efectivo al comienzo del año	14,436	1,970
<b>Efectivo y equivalentes de efectivo al final del año</b>	<b>\$ 9,975</b>	<b>\$ 14,436</b>

Véanse las notas adjuntas.

  
 Jaime Alberto Angel Mejía  
 Representante Legal  
 (Ver certificación adjunta)

  
 Luz Estella Mejía Lopera  
 Contadora  
 Tarjeta Profesional 14122-T  
 (Ver certificación adjunta)

Juan Pablo Londoño Monsalve  
 Revisor Fiscal  
 Tarjeta Profesional 112236-T  
 Designado por Ernst & Young Audit S.A.S. TR-530  
 (Véase mi informe del 13 de febrero de 2015)



## **Suministros de Colombia S.A.S. SUMICOL**

### **Notas a los Estados Financieros No Consolidados**

Al 31 de diciembre de 2014 y 2013

*(Todos los valores están expresados en millones de pesos, excepto los montos en moneda extranjera, las tasas de cambio y el valor nominal de la acción)*

#### **1. Ente Económico**

Suministros de Colombia S.A.S. "SUMICOL" fue constituida el 19 de diciembre de 1963 mediante Escritura Pública No. 3984 de la Notaría 7 de Medellín y su domicilio principal se encuentra en el Municipio de Sabaneta (Antioquia). El término de duración de la Compañía es de 99 años.

El objeto principal de la Compañía es el suministro de servicios técnicos o de asesoría relacionados con investigación, montaje y planeación o de desarrollos industriales; el estudio, explotación, compra y venta de toda clase de sustancias minerales metálicas y no metálicas y los productos derivados de ellas; el análisis y la investigación de estas sustancias por cuenta propia o de terceros, la purificación, refinación, trituración, transformación, molienda y secado de las mismas, para lo cual podrá obtener concesiones, licencias y permisos de explotación y exploración. Así mismo, el objeto incluye comprar, traspasar y arrendar estas concesiones, licencias o permisos. Además, la Compañía podrá invertir o fomentar sociedades o empresas que se relacionen directamente con el objeto social.

La Compañía es una subsidiaria de Corona Industrial S.A.S., quien posee el 100% de acciones de capital y pertenece al Grupo Empresarial Corona registrado ante la Cámara de Comercio de Bogotá con el número 783303 de 1998.

#### **Mandato sin Representación**

A partir del 30 de septiembre de 1999, la Compañía posee un contrato de mandato sin representación, mediante el cual le entrega a Colcerámica S.A.S. (sociedad del mismo grupo económico) algunos de sus productos, a fin de que ésta los comercialice.

En virtud de la aplicación de este contrato, Colcerámica S.A.S. factura a nombre propio, pero por cuenta de Suministros de Colombia S.A.S. "SUMICOL".

#### **2. Principales Políticas y Prácticas Contables**

##### **Bases de Presentación**

Los estados financieros adjuntos han sido preparados de los registros contables mantenidos bajo la norma del costo histórico y de acuerdo con principios contables generalmente aceptados en Colombia contenidos en el Decreto Reglamentario 2649 de 1993 y en otras normas y resoluciones emitidas por entidades de vigilancia y control. Estos principios y políticas contables difieren en ciertos aspectos específicos con normas internacionales de contabilidad.

A continuación se describen las principales políticas y prácticas que la Compañía ha adoptado en concordancia con lo anterior:

##### **Reconocimiento de Ingresos, Costos y Gastos**

Los ingresos por ventas se reconocen cuando las mercancías son entregadas conforme a los términos de la venta, es decir, en el momento que ha habido transferencia del título de dominio al comprador, con todos sus riesgos y beneficios. En los demás casos los ingresos se reconocen cuando se han devengado y nace el derecho cierto, probable y cuantificable de exigir su pago. Los costos y gastos se reconocen al recibo de los bienes o servicios. Los costos de explotación para la extracción de material de minería se cargan a los resultados del período en que se incurren.

## Suministros de Colombia S.A.S. SUMICOL

### Notas a los Estados Financieros No Consolidados (continuación)

#### 2. Principales Políticas y Prácticas Contables (continuación)

##### Inversiones (continuación)

Adicional a lo anterior, también se registra como un mayor o menor valor de las inversiones indicadas anteriormente, la participación proporcional en las variaciones en otras cuentas del patrimonio de las subordinadas, diferentes a resultados del ejercicio con abono o cargo a la cuenta de superávit por método de participación patrimonial. Una vez registrado el método de participación si el valor intrínseco de la inversión es menor que el valor en libros, se registra una provisión con cargo a resultados. Cualquier exceso del valor intrínseco sobre el valor en libros de la inversión al cierre del ejercicio es contabilizado separadamente como valorizaciones de activos, con abono a la cuenta patrimonial de superávit por valorizaciones.

##### Instrumentos Financieros Derivados

Los instrumentos financieros derivados representan el valor de los acuerdos celebrados entre dos o más partes para comprar o vender activos en un futuro, como divisas, títulos valores, o futuros financieros sobre tasas de cambio, tasas de interés o índices bursátiles, definiendo previamente la cantidad, precio y fecha de la ejecución de la transacción, con el fin de proveer u obtener cobertura. En concordancia con las normas vigentes, estas operaciones son valoradas a precio de mercado al cierre del año y se afectan las cuentas de ingresos o egresos no operacionales, presentando cifras razonables y ajustadas a la realidad económica. La Compañía no desarrolla operaciones de derivados con fines especulativos.

##### Provisión para Cuentas de Difícil Cobro

La provisión para cuentas de difícil cobro se revisa y actualiza con base en el análisis del riesgo, en su recuperación y evaluaciones efectuadas por la Administración. Periódicamente se cargan a la provisión las sumas que son consideradas de difícil cobro.

##### Inventarios

Los inventarios están valuados al menor entre el valor de mercado y el costo, determinado por el método de promedio ponderado para los productos terminados y materias primas y costos reales incurridos para importaciones en tránsito. La provisión de inventarios se contabiliza para cubrir eventuales pérdidas por obsolescencia, faltantes, o deterioro de los mismos, como resultado del análisis de cada uno de los rubros que conforman el grupo de inventarios.

##### Propiedad, Planta y Equipo

La propiedad, planta y equipo se registra a su costo, ajustado por inflación hasta 2006, el cual incluye gastos financieros y las diferencias de cambio por financiación en moneda extranjera, hasta la puesta en servicio del activo. La depreciación se calcula sobre el costo de adquisición ajustado por inflación hasta 2006, por los métodos de línea recta. Las tasas anuales de depreciación utilizadas, para el método de línea recta, son:

	<u>%</u>
Construcciones y edificaciones	5
Maquinaria y equipo	10
Muebles y enseres	10
Equipo de computo	20
Vehículos	<u>20</u>



## **Suministros de Colombia S.A.S. SUMICOL**

### **Notas a los Estados Financieros No Consolidados (continuación)**

#### **2. Principales Políticas y Prácticas Contables (continuación)**

##### **Propiedad, Planta y Equipo (continuación)**

La utilidad o pérdida en la venta o retiro de propiedad, planta y equipo es reconocida en las operaciones del año en que se efectúa la transacción. Los desembolsos normales por mantenimiento y reparaciones son cargados a gastos y aquellos significativos que mejoran la eficiencia o extienden la vida útil son capitalizados.

##### **Diferidos**

Los activos diferidos comprenden gastos pagados por anticipado, y cargos diferidos registrados al costo. Los gastos pagados por anticipado, como seguros, se amortizan conforme se van utilizando los servicios y los cargos diferidos, que representan bienes o servicios recibidos de los cuales se espera obtener beneficios económicos en períodos futuros, se amortizan gradualmente en un período no superior a cinco años.

##### **Valorizaciones**

Las valorizaciones corresponden a la diferencia entre el costo neto en libros y el valor de mercado para los bienes raíces o el valor de reposición para la maquinaria y equipo determinado por peritos independientes para bienes raíces y para maquinaria y equipo, por personal especializado de la Compañía con la asesoría de peritos independientes. El estudio incluyó la estimación de la vida remanente de los activos que difiere de la utilizada para fines de la depreciación. Los avalúos tienen una antigüedad inferior a tres años y se han actualizado según el indicador que corresponda a cada grupo de activos. Para efectuar los avalúos de propiedades, planta y equipo se exceptúan por disposición legal aquellos activos cuyo costo ajustado por inflación según libros sea inferior a 20 salarios mínimos mensuales vigentes.

Las valorizaciones de inversiones corresponden a la diferencia entre el costo, ajustado por inflación hasta 2006, y el valor intrínseco.

##### **Impuestos, Gravámenes y Tasas**

La provisión para impuesto se calcula a la tasa oficial del 34% en 2014 y 2013 (esta tasa incluye tanto el impuesto de renta del 25% como el impuesto para la equidad CREE del 9%), por el método de causación, sobre la mayor entre la renta presuntiva o la renta líquida fiscal.

El efecto de las diferencias temporales que impliquen el pago de un menor o mayor impuesto sobre la renta en el año corriente, se contabiliza como impuesto diferido crédito o débito respectivamente a las tasas de impuestos vigentes cuando se reviertan las diferencias así: 2015 el 39%, 2016 el 40%, 2017 el 42%, 2018 el 43% y a partir de 2019 el 34%, siempre que exista una expectativa razonable de que tales diferencias se revertirán en el futuro y además para el activo, que en ese momento se generará suficiente renta gravable.

El impuesto sobre la renta se presenta neto, luego de deducir los anticipos pagados y las retenciones en la fuente a favor.

## **Suministros de Colombia S.A.S. SUMICOL**

### **Notas a los Estados Financieros No Consolidados (continuación)**

#### **2. Principales Políticas y Prácticas Contables (continuación)**

##### **Impuestos, Gravámenes y Tasas (continuación)**

El impuesto de industria y comercio se determina de acuerdo con las tarifas establecidas en la legislación aplicada a los ingresos del periodo y se causan en la medida en que se generan los ingresos base de dicho impuesto.

##### **Obligaciones Laborales**

Las leyes laborales prevén el pago de una compensación diferida a ciertos empleados en la fecha de su retiro de la Compañía. El importe que reciba cada empleado depende de la fecha de ingreso, modalidad de contratación y salario. Además, en ciertos casos, se reconocen intereses al 12% anual sobre los montos acumulados a favor de cada empleado. Si el retiro es injustificado, el empleado tiene derecho a recibir pagos adicionales que varían de acuerdo con el tiempo de servicio y el salario.

La Compañía hace aportes periódicos para cesantías y seguridad social integral: salud, riesgos profesionales y pensiones, a los respectivos fondos privados o a Colpensiones que asumen estas obligaciones en su totalidad.

Además, las citadas leyes requieren que las empresas paguen pensiones de jubilación a los empleados que cumplan ciertos requisitos de edad y tiempo de servicio. El pasivo por pensiones se determina mediante estudios realizados por actuarios reconocidos bajo parámetros fijados por el Gobierno Nacional.

##### **Transacciones con Partes Relacionadas**

Los precios de venta de los productos y servicios para las compañías relacionadas son fijados teniendo en cuenta los precios de mercado y considerando ciertas condiciones especiales por volumen y forma de pago.

##### **Utilidad Neta por Acción**

La utilidad neta por acción se calcula sobre el promedio ponderado de las acciones en circulación. Al cierre de 2014 las acciones en circulación fueron de 5.342.491.299 y para 2013 de 5.936.988.000. La disminución en las acciones en circulación se debe al proceso de escisión del 17 de enero de 2014 aprobado mediante Resolución número 077 de la Superintendencia Financiera de Colombia que disminuyó el capital en 594.496.701 acciones.

##### **Contingencias**

La Compañía contabiliza provisiones para cubrir pasivos estimados, contingencias de pérdidas probables. Los demás pasivos contingentes no se reconocen en los estados financieros pero se revelan en notas a los estados financieros, a menos que la posibilidad de que se desembolse un flujo económico sea remota. Un activo contingente no se reconoce en los estados financieros, pero se revela cuando su grado de contingencia es probable.



## **Suministros de Colombia S.A.S. SUMICOL**

### **Notas a los Estados Financieros No Consolidados (continuación)**

#### **2. Principales Políticas y Prácticas Contables (continuación)**

##### **Contingencias (continuación)**

A la fecha de emisión de los estados financieros, pueden existir condiciones que resulten en pérdidas para la Compañía, pero que solo se conocerán si en el futuro, determinadas circunstancias se presentan. Dichas situaciones son evaluadas por la Administración y los asesores legales en cuanto a su naturaleza, la probabilidad de que se materialicen y los importes involucrados, para decidir sobre los cambios a los montos provisionados y/o revelados. Este análisis incluye los procesos legales vigentes contra.

##### **Cuentas de Orden**

Se registra como cuentas de orden los compromisos pendientes de formalización y los derechos o responsabilidades contingentes, tales como los bienes y valores entregados en garantía, los bienes y valores recibidos en custodia, garantías y promesas de compraventa y los activos totalmente depreciados.

Por otra parte se utilizan cuentas de orden denominadas fiscales para registrar diferencias entre datos contables y datos para efectos tributarios. Las cuentas de orden de naturaleza no monetaria se ajustaron por inflación hasta 2006 con abono o cargo a una cuenta de orden recíproca.

Ciertas condiciones contingentes pueden existir a la fecha en que los estados financieros son emitidos, las cuales pueden resultar en una pérdida para la Compañía, pero únicamente serán resueltas en el futuro cuando uno o más hechos sucedan o puedan ocurrir. Tales contingencias son estimadas por la gerencia y sus asesores legales. La estimación de las contingencias de pérdidas necesariamente envuelve un ejercicio de juicio y es materia de opinión. En la estimación de contingencia de pérdida en procesos legales que están pendientes contra la Compañía, los asesores legales evalúan, entre otros aspectos, los méritos de los reclamos, la jurisprudencia de los tribunales al respecto y el estado actual de los procesos.

Si la evaluación de la contingencia indica que es probable que una pérdida material ocurra y el monto del pasivo puede ser estimado entonces es registrado en los estados financieros. Si la evaluación indica que una pérdida es probable pero no puede ser estimado el monto de la pérdida, entonces la naturaleza de la contingencia es revelada en nota a los estados financieros con una estimación del rango probable de pérdida. Contingencias de pérdida estimadas como remotas generalmente no son reveladas.

##### **Nuevos Pronunciamientos Contables**

###### *Convergencia a Normas Internacionales de Información Financiera*

De conformidad con lo previsto en la Ley 1314 de 2009 y los decretos reglamentarios 2784 de 2012, 3023 y 3024 de 2013, la Compañía está obligada a converger de los principios de contabilidad generalmente aceptados en Colombia a las normas de internacionales de información financiera (NIIF o IFRS por sus siglas en inglés) tal y como las emite el IASB (International Accounting Standards Board). Emitidas hasta el 31 de diciembre de 2012. Así mismo, de acuerdo con el marco normativo implementado en Colombia, pudieran existir excepciones a la aplicación plena de las NIIF, lo cual tendría impacto en la declaración explícita y sin reservas sobre su aplicabilidad.



## Suministros de Colombia S.A.S. SUMICOL

### Notas a los Estados Financieros No Consolidados (continuación)

#### 2. Principales Políticas y Prácticas Contables (continuación)

##### Nuevos Pronunciamientos Contables (continuación)

###### *Convergencia a Normas Internacionales de Información Financiera*

La Compañía pertenece al Grupo 1, cuyo período obligatorio de transición comienza con la preparación del estado de situación financiera de apertura al 1 de enero de 2014 y la emisión de los primeros estados financieros comparativos bajo NIIF al 31 de diciembre de 2015.

La Compañía presentó en 2014 a la Superintendencia de Sociedades el Estado de Situación Financiera de Apertura en cumplimiento de la Circular Externa 115-4 de abril de 2014.

##### Hechos relevantes

Mediante acta de Asamblea de Accionistas número 84 del 23 de agosto de 2013 se aprobó la escisión del patrimonio por \$29,874. El 17 de enero de 2014 en Resolución número 0077 de la Superintendencia Financiera de Colombia fue autorizada la escisión la cual se realizó al 30 de abril de 2014.

Propiedad planta y equipo	\$	29,852
Otros activos corrientes		22
Total patrimonio escindido	\$	<u>29,874</u>

Patrimonio escindido al 31 de diciembre de 2014

Capital suscrito y pagado	\$	594
Revalorización del patrimonio		1,408
Superávit de capital		682
Reservas		1,805
Superávit por valorizaciones		25,385
Total patrimonio escindido	\$	<u>29,874</u>

#### 3. Transacciones en Moneda Extranjera

Resumen de los activos y pasivos denominados en divisas:

	2014		2013	
	Miles de Dólares	Millones de Pesos	Miles de Dólares	Millones de Pesos
Activos				
Efectivo y equivalentes de efectivo (Nota 4)	US\$ 24	\$ 57	US\$ 36	\$ 69
Cuentas por cobrar clientes (Nota 6)	137	327	52	100
Anticipo proveedores (Nota 6)	91	218	145	279
Total activos	<u>252</u>	<u>602</u>	<u>233</u>	<u>448</u>

## Suministros de Colombia S.A.S. SUMICOL

### Notas a los Estados Financieros No Consolidados (continuación)

#### 3. Transacciones en Moneda Extranjera (continuación)

	2014		2013	
	Miles de Dólares	Millones de Pesos	Miles de Dólares	Millones de Pesos
Pasivos				
Proveedores (Nota 13)	(3,653)	(8,740)	(4,455)	(8,584)
Cuentas por pagar (Nota 14)	(433)	(1,036)	(14)	(27)
Provisión para costos y gastos del exterior (Nota 17)	(56)	(134)	(60)	(116)
Anticipo clientes (Nota 17)	(13)	(31)	(13)	(25)
Total pasivos	(4,155)	(9,941)	(4,542)	(8,752)
Posición monetaria neta pasiva	US\$ (3,903)	\$ (9,339)	US\$ (4,309)	\$ (8,304)

#### 4. Efectivo y Equivalentes de Efectivo

	2014		2013	
Inversiones temporales	\$	9,168	\$	11,116
Bancos y cuentas de ahorro nacionales		741		3,248
Caja y remesas en tránsito - moneda extranjera (Nota 3)		31		19
Bancos y cuentas de ahorro exterior (Nota 3)		26		50
Caja y remesas en tránsito		9		3
	\$	9,975	\$	14,436

El efectivo y equivalentes de efectivo no tienen restricciones o gravámenes que limiten su disposición.

#### 5. Inversiones Permanentes, Neto

	2014		2013	
Inversiones permanentes:				
Minerales Industriales S.A.S (1)	\$	8,059	\$	6,949
Corlanc S.A.S. (1)		10,801		9,780
Nexentia S.A.S. (1)		200		30
Poblado Country Club Ejecutivos S.A.		134		134
Corporación Inter-Red		27		27
Club Campestre El Rodeo S.A.		4		4
		19,225		16,924
Provisión		(200)		-
	\$	19,025	\$	16,924

Inversiones permanentes – valorización (desvalorización) (Nota 11):

	Porcentaje de Participación	Valorización (Desvalorización)	Valorización (Desvalorización)
Club Campestre El Rodeo S.A	0.001%	\$ 185	\$ 185
Poblado Country Club Ejecutivos S.A.	0.002%	(41)	(41)
		\$ 144	\$ 144

## Suministros de Colombia S.A.S. SUMICOL

### Notas a los Estados Financieros No Consolidados (continuación)

#### 5. Inversiones Permanentes, Neto

Las inversiones no tienen restricciones o gravámenes que limiten su negociabilidad o realización.

(1) Estas inversiones comprendían al 31 de diciembre de 2014 y 2013:

Compañía Vinculada	Costo de la Inversión	Participación	Valor Patrimonial	Utilidad/Pérdida en Método de Participación
Minerales Industriales S.A. (2014)	\$ 3,090	51.0%	\$ 8,059	\$ 495
Minerales Industriales S.A. (2013)	3,090	51.0%	6,884	672
Corlanc S.A.S. (2014)	5,037	55.0%	10,801	(105)
Corlanc S.A.S. (2013)	4,925	55.0%	9,775	(14)
Nexentia S.A.S. (2014)	30	100.0%	–	(8)
Nexentia S.A.S. (2013)	30	100.0%	–	–

- Minerales Industriales S.A., es una compañía que se dedica a la exploración y comercialización de caolín. Las acciones poseídas son ordinarias
- Corlanc S.A.S., es una compañía constituida en 2011, dedicada a la producción, comercialización, agenciamiento, representación y licenciamiento de todo tipo de pinturas y masillas de construcción y acabados arquitectónicos. Las acciones poseídas son ordinarias.
- Nexentia S.A.S., es una compañía constituida en febrero 2013 que se dedica a la producción, comercialización, agenciamiento, representación y licenciamiento de tecnologías para la producción de insumos para diferentes industrias como agro y alimentos. Esta es auditada por otro revisor fiscal, quién emitió un dictamen sin salvedades.

#### 6. Deudores, Neto

	2014	2013
Clientes nacionales – vinculadas (Nota 26)	\$ 25,630	\$ 25,735
Clientes nacionales – otros	5,036	1,915
Deudores varios – vinculadas (Nota 26)	4,897	3,332
Anticipos de impuestos	2,847	11,081
Reclamaciones	1,980	502
Cuentas por cobrar a trabajadores	1,096	1,455
Depósitos	800	–
Clientes del exterior (Nota 3)	327	100
Anticipos y avances proveedores del exterior (Nota 3)	218	279
Anticipos y avances	187	123
Deudores varios	167	322
Promesas de compraventa	–	677
Ingresos por cobrar	–	5
	<b>43,185</b>	<b>45,526</b>
Provisión	(387)	(419)
Porción no corriente	889	1,196
Porción corriente	\$ 41,909	\$ 43,911

## Suministros de Colombia S.A.S. SUMICOL

### Notas a los Estados Financieros No Consolidados (continuación)

#### 6. Deudores, Neto (continuación)

Las porciones no corrientes tienen el siguiente vencimiento:

Vencimiento en	Tasa de Interés	2014	2013
2015	7%	\$ -	\$ 359
2016	7%	340	288
2017	7%	266	266
2018	7%	162	162
2019	7%	121	121
		<u>\$ 889</u>	<u>\$ 1,196</u>

Los deudores a largo plazo corresponden a préstamos de vivienda a empleados a una tasa de interés del 7% anual y están garantizadas con cesantías.

Movimiento de la provisión:

	2014	2013
Saldo inicial	\$ 419	\$ 576
Provisión del año	148	181
Castigos de cartera	(110)	(162)
Recuperaciones del año	(70)	(176)
Saldo final	<u>\$ 387</u>	<u>\$ 419</u>

#### 7. Inventarios, Neto

Materias primas	\$ 10,187	\$ 10,475
Productos terminados	7,618	8,584
Inventario en tránsito	3,916	2,695
Mercancía no fabricada por la Compañía	1,201	909
Materiales, repuestos y accesorios	1,753	1,898
Productos en proceso	344	111
Envases y empaques	892	800
	<u>25,911</u>	<u>25,472</u>
Provisión para protección de inventarios	(471)	(585)
	<u>\$ 25,440</u>	<u>\$ 24,887</u>

Movimiento de la provisión:

Saldo inicial	\$ 585	\$ 654
Provisión del año	662	217
Castigo del año	(776)	(286)
Saldo final	<u>\$ 471</u>	<u>\$ 585</u>

Los inventarios no tienen restricciones o gravámenes que limiten su negociabilidad o realización.

La Compañía tiene contratadas pólizas para asegurar la mercancía transportada.



## Suministros de Colombia S.A.S. SUMICOL

### Notas a los Estados Financieros No Consolidados (continuación)

#### 8. Propiedades, Planta y Equipo, neto

Al 31 de diciembre de 2014:

	Costo	Depreciación Acumulada	Depreciación Diferida	Costo Neto	Avalúo Técnico	Valorización (Nota 11)
Terrenos	\$ 25,209	\$ -	\$ -	\$ 25,209	\$ 97,731	\$ 72,522
Construcciones y edificaciones	33,565	16,836	-	16,729	24,046	7,317
Maquinaria y equipo	79,889	50,548	576	29,917	55,830	25,913
Equipo de oficina	2,181	2,111	-	70	-	-
Equipo de computación y comunicación	914	801	-	113	-	-
Flota y equipo de transporte	690	502	-	188	-	-
Equipo en tránsito	-	-	-	-	-	-
Maquinaria y equipo en montaje	10,392	-	-	10,392	-	-
	<b>\$ 152,840</b>	<b>\$ 70,798</b>	<b>\$ 576</b>	<b>\$ 82,618</b>	<b>\$ 177,607</b>	<b>\$ 105,752</b>

Al 31 de diciembre de 2013:

Terrenos	\$ 26,736	\$ -	\$ -	\$ 26,736	\$ 115,456	\$ 88,720
Construcciones y edificaciones	34,649	16,950	-	17,699	23,784	6,085
Maquinaria y equipo	73,910	47,124	1,179	27,965	40,075	13,289
Equipo de oficina	2,133	2,094	-	39	-	-
Equipo de computación y comunicación	692	546	-	146	-	-
Flota y equipo de transporte	2,111	1,902	-	209	412	203
Equipo en tránsito	98	-	-	98	-	-
Maquinaria y equipo en montaje	9,140	-	-	9,140	-	-
	<b>\$ 149,469</b>	<b>\$ 68,616</b>	<b>\$ 1,179</b>	<b>\$ 82,032</b>	<b>\$ 179,727</b>	<b>\$ 108,297</b>

La depreciación cargada a resultados fue de \$7,390 y \$6,591 en 2014 y 2013, respectivamente.

La propiedad, planta y equipo no tienen restricciones ni gravámenes que limiten su realización o negociabilidad y representan bienes de plena propiedad de la Compañía.

Los estudios técnicos adelantados por peritos independientes se efectúan cada 3 años, conforme lo exige la norma. El último avalúo de maquinaria y equipo se efectuó con fecha diciembre de 2011 y el de bienes inmuebles con fecha diciembre de 2013. Así mismo, la propiedad, planta y equipo se encuentra salvaguardada mediante pólizas de seguros.

#### 9. Intangibles, Neto

	2014	2013
Concesiones y franquicias	\$ 2,246	\$ 1,498
Otros derechos	2,170	1,617
Licencias de software	787	797
Derechos de autor	93	93
	<b>\$ 5,296</b>	<b>\$ 4,005</b>



## Suministros de Colombia S.A.S. SUMICOL

### Notas a los Estados Financieros No Consolidados (continuación)

#### 10. Activos Diferidos y Gastos Pagados por Anticipado

	2014	2013
Impuesto de renta diferido	\$ 1,610	\$ 1,447
Gastos pagados por anticipado	72	269
Gastos preoperativos planta:		
Proyectos sistemas de información	4,454	139
Programas para computador	1,067	7
Proyecto supply chain	-	1,110
Proyecto reducción costos y gastos	-	48
	<b>7,203</b>	<b>3,020</b>
Porción no corriente	7,131	2,751
Porción corriente	<b>\$ 72</b>	<b>\$ 269</b>

La amortización cargada a resultados por diferidos e intangibles, fue de \$ 791 y \$3,980 en 2014 y 2013, respectivamente.

#### 11. Valorizaciones

	2014	2013
Propiedades, planta y equipo (Nota 8)	\$ 105,752	\$ 108,297
Inversiones permanentes (Nota 5)	144	144
	<b>\$ 105,896</b>	<b>\$ 108,441</b>

#### 12. Obligaciones Financieras

Bancos nacionales	\$ 35,148	\$ 43,671
Menos porción a largo plazo	34,240	43,671
Porción corriente	<b>\$ 908</b>	<b>\$ -</b>

El siguiente es el detalle de las obligaciones financieras:

Al 31 de diciembre de 2014

Entidad	Tasa	Línea	Vencimiento	Intereses Causados del 1 de enero al 31 de diciembre de 2014		Al 31 de diciembre de 2014
				Monto original		
Bancolombia	DTF+7.74%	Cartera	20-Nov-14	\$ 183	\$ 31,240	\$ 31,240
Bancolombia	IBR +7.035%	Cartera	29-abr-14	189	3,000	3,000
Av Villas	DTF +5.04%	Cartera	09-feb-15	4	908	908
				<b>\$ 376</b>	<b>\$ 35,148</b>	<b>\$ 35,148</b>

## Suministros de Colombia S.A.S. SUMICOL

### Notas a los Estados Financieros No Consolidados (continuación)

#### 12. Obligaciones Financieras (continuación)

Al 31 de diciembre de 2013:

Entidad	Tasa	Línea	Vencimiento	Intereses Causados del 1 de enero al 31 de diciembre de 2013		Monto original	Al 31 de diciembre de 2013
				\$			
Banco Davivienda	IPC+6.78%	Cartera	3/07/20	\$	949	\$ 28,941	\$ 28,941
Banco de Bogotá	IPC+7.1%	Cartera	20/08/23		257	5,440	5,440
Banco de Occidente	DTF+5.92%	Cartera	15/06/15		68	2,300	2,300
Bancolombia	DTF+0.4%	Cartera	02/10/17		155	3,000	3,000
Bancolombia	IBR +3.18%	Cartera	01/10/19		127	3,992	1,995
Bancolombia	IBR +3.18%	Cartera	01/10/19		127	3,992	1,995
				\$	1,683	\$ 47,665	\$ 43,671

Las porciones a largo plazo al 31 de diciembre de 2014 tienen el siguiente vencimiento:

Vencimiento	Entidad	2014
2018	Bancolombia	\$ 4,891
2019	Bancolombia	4,891
2020	Bancolombia	4,891
2021	Bancolombia	4,891
2022	Bancolombia	4,892
2023	Bancolombia	4,892
2024	Bancolombia	4,892
		\$ 34,240

Para la obtención de estos créditos no fue necesario constituir ningún tipo de garantías.

#### 13. Proveedores

	2014	2013
Proveedores nacionales	\$ 9,317	\$ 10,010
Proveedores del exterior (Nota 3)	8,740	8,584
Compañías vinculadas (Nota 26)	1,386	1,266
	\$ 19,443	\$ 19,860

#### 14. Cuentas por Pagar

Accionista mayoritario (Nota 26)	\$ 40,708	\$ 9,417
Dividendos Casa Matriz	6,465	-
Costos y gastos por pagar nacionales	5,513	6,208
Compañías vinculadas (Nota 26)	3,996	21,321
Costo y gastos por pagar del exterior (Nota 3)	1,036	27

## Suministros de Colombia S.A.S. SUMICOL

### Notas a los Estados Financieros No Consolidados (continuación)

#### 14. Cuentas por Pagar (continuación)

	2014	2013
Retención en la fuente	834	588
Retención y aportes de nómina	602	590
Impuesto a las ventas retenido	147	103
A contratistas	3	-
Impuesto de industria y comercio retenido	-	4
	<u>59,304</u>	<u>38,258</u>
Menos porción a largo plazo	31,317	28,149
Porción corriente	<u>\$ 27,987</u>	<u>\$ 10,109</u>

#### 15. Impuestos, Gravámenes y Tasas

Impuesto sobre las ventas por pagar	\$ 2,531	\$ 2,664
Impuestos municipales por pagar	1,600	131
Impuesto sobre la renta para la equidad CREE	179	537
	<u>\$ 4,310</u>	<u>\$ 3,332</u>

Las declaraciones de impuestos de 2014 y 2013 pueden ser revisadas dentro de los dos años siguientes a la fecha del vencimiento del plazo para declarar. Sin embargo, en opinión de la Gerencia, en el evento que ello ocurra, no se esperan diferencias significativas.

Las principales partidas conciliatorias entre la utilidad antes del impuesto y la renta líquida gravable que explican la diferencia entre la tarifa oficial para sociedades del 25% más 9% de CREE en 2014 y 2013 y la tasa efectiva sobre la utilidad del 41% en 2014 (45% en 2013), son las siguientes:

	2014	2013
Utilidad antes del impuestos	\$ 16,886	\$ 18,632
Diferencias permanentes:		
Gastos no deducibles	2,705	601
Participación patrimonial no gravable	(382)	(658)
Deducción inversión activos productivos	-	(803)
Ingresos no gravados	(5,876)	(762)
Diferencias temporales:		
Provisión para protección de activos	201	379
Provisión para contingencias	-	380
Otros	(1)	(7,572)
Utilidad gravable	<u>\$ 13,533</u>	<u>\$ 10,197</u>
Impuesto corriente al 25%	\$ 3,383	\$ 2,549
Impuesto a la equidad CREE 9% (A)	1,226	1,297
Impuesto por ganancia ocasional	555	688
Impuesto de renta diferido (B)	(493)	135
Total gasto de impuesto del año	<u>\$ 4,671</u>	<u>\$ 4,669</u>



## Suministros de Colombia S.A.S. SUMICOL

### Notas a los Estados Financieros No Consolidados (continuación)

#### 15. Impuestos, Gravámenes y Tasas (continuación)

(A) El impuesto para la equidad CREE se calculó sobre la base de utilidad gravable incrementada por diferencias tales como las donaciones principalmente.

(B) Detalle del impuesto diferido:

	2014		2013
Impuesto de renta diferido pasivo:			
Saldo inicial	\$ 526	\$	462
Movimiento del año	(330)		64
Saldo final	\$ 196	\$	526
Impuesto de renta diferido activo:			
Saldo inicial	\$ 1,447	\$	1,518
Movimiento del año	163		(71)
Saldo final	\$ 1,610	\$	1,447

Conciliación del patrimonio contable y el patrimonio fiscal:

Patrimonio contable	\$ 160,722	\$	167,224
Valorización de inversiones y propiedad, planta y equipo	(105,896)		(108,441)
Reajustes fiscales	-		782
Provisiones y pasivos estimados	6,207		5,454
Método de participación subsidiarias	(8,204)		(8,871)
Impuesto diferido, neto	(1,414)		(920)
Exceso amortización y depreciación contable versus fiscal	(577)		(1,179)
Patrimonio fiscal	\$ 50,838	\$	54,049

#### Impuesto al Patrimonio

La Ley 1370 de diciembre de 2010 estableció un nuevo impuesto al patrimonio por el año gravable 2011, más una sobretasa. Este impuesto se causó sobre el patrimonio poseído al 1 de enero de 2011 y su pago se efectuó en ocho cuotas iguales entre 2011 y 2014.

#### Reforma Tributaria

El 23 de diciembre de 2014 fue sancionada una nueva reforma tributaria en Colombia, cuyos aspectos principales son los siguientes:

- Se establece un nuevo impuesto a la riqueza para personas naturales y jurídicas cuyo patrimonio al 1 de enero de 2015 sea superior a \$1,000 millones.
- Se estipulan modificaciones al CREE, estableciendo de manera permanente una tarifa en el 9% e introduciendo modificaciones en su estructura y compensación
- Se establece sobretasa al CREE para 2015, 2016, 2017 y 2018.
- Se incorporan normas relacionadas con mecanismos de lucha contra la evasión, modificaciones al GMF (gravamen a los movimientos financieros) y otros cambios en materia del impuesto sobre la renta.

## Suministros de Colombia S.A.S. SUMICOL

### Notas a los Estados Financieros No Consolidados (continuación)

#### 16. Obligaciones Laborales

	2014	2013
Vacaciones consolidadas	\$ 1,337	\$ 1,255
Cesantías consolidadas	1,313	1,171
Intereses sobre cesantías	156	139
Prestaciones extralegales	588	576
	<b>3,394</b>	<b>3,141</b>
Menos porción largo plazo	165	147
Porción corriente	<b>\$ 3,229</b>	<b>\$ 2,994</b>

#### 17. Pasivos Estimados y Otros Pasivos

Anticipos y avances recibidos (1)	\$ 7,902	\$ 13,943
Provisión para costos y gastos	4,579	2,794
Pasivo por pensiones de jubilación (2)	2,666	2,568
Demandas laborales	465	456
Impuestos diferidos	196	526
Provisión para costos y gastos del exterior (Nota 3)	134	116
Anticipos y avances recibidos del exterior (Nota 3)	31	25
Obligaciones fiscales	-	1,018
	<b>15,973</b>	<b>21,446</b>
Porción no corriente	10,387	16,938
Porción corriente	<b>\$ 5,586</b>	<b>\$ 4,508</b>

(1) Corresponde principalmente a descuentos concedidos para compañías de la Organización Corona.

(2) El movimiento del cálculo actuarial y del pasivo por pensiones de jubilación fue el siguiente:

	2014	2013
Saldo al comienzo del año	\$ 2,568	\$ 2,596
Aumento (recuperación) en el cálculo actuarial	98	(28)
Pasivo por pensiones de jubilación	<b>\$ 2,666</b>	<b>\$ 2,568</b>

Al 31 de diciembre de 2014 y 2013 se ha acumulado el 100% del pasivo actuarial, que incluye a los empleados que al 31 de diciembre de 1966 tenían 10 años o más de servicio y aquellos que la Compañía ha decidido jubilar anticipadamente. El Instituto de Seguros Sociales o los fondos privados de pensiones asumen la obligación de pago de pensiones para los empleados que a la citada fecha tenían menos de diez años de servicio y para los contratados con posterioridad a esa fecha.

Los beneficiarios de la pensión de vejez, invalidez y sobrevivientes son 31 (18 hombres y 13 mujeres) en 2014 y 28 (16 hombres y 12 mujeres) en 2013. Los pagos de las pensiones se hacen con cargo a los recursos generados en las operaciones y, siguiendo la práctica comercial del país, no se han segregado fondos con el fin específico de cubrir las obligaciones por pensiones.



## Suministros de Colombia S.A.S. SUMICOL

### Notas a los Estados Financieros No Consolidados (continuación)

#### 18. Bonos

Debidamente autorizados por la Asamblea General de Accionistas y por la Superintendencia de Valores (ahora Superintendencia Financiera de Colombia), la Compañía y otras empresas vinculadas colocaron durante el 2001, mediante oferta pública, una emisión de bonos no convertibles en acciones por \$60,000, con valor nominal de \$10 cada uno, en la cual la Compañía participó con un 8.77%.

Durante 2004, se efectuó una segunda emisión de bonos por \$40,000, con valor nominal de \$10 cada uno, en donde la Compañía participó con un 8%. Las características de los bonos fueron las siguientes:

	Plazo de Redención	Interés Anual	2014	2013
Segunda emisión: Bonos serie D2	10 años	IPC + 7.1%	\$ -	\$ 3,000

La emisión de los bonos fue respaldada por la compañía matriz, Organización Corona S.A., con quien la empresa configura una situación de Grupo Empresarial. El dinero recibido por la emisión de bonos se destinó en su totalidad a la sustitución de pasivos financieros.

El 30 de abril de 2014 se canceló la emisión de Bonos serie D2.

Los intereses de los bonos se pagan trimestral y anualmente y durante 2014 y 2013 se causaron intereses por \$64 y \$303 y pagaron \$64 y \$303, respectivamente. El representante legal de los tenedores de bonos era Deceval.

#### 19. Patrimonio

El capital autorizado de Suministros de Colombia S.A.S. está representado a 31 de diciembre de 2014 y de 2013 por 6,000,000,000 de acciones con un valor nominal de \$1 cada una. Las acciones suscritas y pagadas son 5,342,491,299 para 2014 (5,936,988,000 en 2013).

Las reservas al 31 de diciembre son las siguientes:

	2014	2013
Reservas obligatorias:		
Reserva legal	\$ 5,165	\$ 3,768
Reserva por disposiciones fiscales	749	749
Reservas ocasionales:		
Otras reservas	12,091	13,511
	\$ 18,005	\$ 18,028

La reserva legal se constituye con el 10% de la utilidad del período y puede ser usada para compensar pérdidas o distribuir a la liquidación de la Compañía. Al 31 de diciembre de 2014 las demás reservas incluyendo los resultados del año están a la libre disposición de la Asamblea de Accionistas. La reserva legal al 31 de diciembre de 2014 y 2013 equivalía al 97% y 63% del capital suscrito y pagado respectivamente.

## Suministros de Colombia S.A.S. SUMICOL

### Notas a los Estados Financieros No Consolidados (continuación)

#### 19. Patrimonio (continuación)

El ajuste por inflación del patrimonio, aplicado hasta el 31 de diciembre de 2006 y clasificado como revalorización del patrimonio, se puede capitalizar en cualquier momento o distribuir a la liquidación de la Compañía.

Durante 2014 y 2013, la Compañía registró el impuesto al patrimonio por \$559 en cada año contra la cuenta de revalorización del patrimonio, de acuerdo con la Ley 1111 de 2006.

#### 20. Cuentas de Orden

	<u>2014</u>	<u>2013</u>
Cuentas de orden deudoras:		
Deudoras de control:		
Propiedades, planta y equipo totalmente depreciados	\$ 36,368	\$ 23,652
Capitalizaciones por revalorización de patrimonio	400	400
Ajustes por inflación de activos	12,644	12,500
Deudoras fiscales:		
Diferencias fiscales	12,803	6,404
	<u>\$ 62,215</u>	<u>\$ 42,956</u>
Cuentas de orden acreedoras:		
Responsabilidades contingentes:		
Bienes y valores recibidos de terceros - consignación	\$ 254	\$ 94
Contingencias laborales	305	305
Otras responsabilidades contingentes	280	1,119
Acreedoras de control:		
Contratos de arrendamiento financiero- bienes muebles		-
Ajustes por inflación del patrimonio	17,840	17,840
Acreedoras fiscales:		
Diferencias fiscales	7,662	7,662
	<u>\$ 26,341</u>	<u>\$ 27,020</u>

#### 21. Ingresos Operacionales

Ventas nacionales:		
Ventas brutas	\$ 265,464	\$ 240,717
Devoluciones y descuentos	(13,176)	(9,891)
	<u>252,288</u>	<u>230,826</u>
Ventas al exterior	1,720	1,418
Ventas netas totales	<u>\$ 254,008</u>	<u>\$ 232,244</u>

## Suministros de Colombia S.A.S. SUMICOL

### Notas a los Estados Financieros No Consolidados (continuación)

#### 22. Costo de Ventas

	2014	2013
Costos directos e indirectos	\$ 149,180	\$ 138,328
Depreciaciones de propiedades, planta y equipo	6,866	6,193
Amortizaciones	96	149
	<u>\$ 156,142</u>	<u>\$ 144,670</u>

#### 23. Gastos Operacionales

##### Gastos de administración:

Honorarios	\$ 7,882	\$ 7,089
Salarios	7,146	6,552
Prestaciones sociales	3,685	3,722
Auxilios y bonificaciones	2,100	1,827
Otros gastos del personal	1,903	1,763
Servicios	1,856	882
Arrendamientos	1,189	663
Impuestos	877	930
Contribuciones y afiliaciones	790	899
Gastos de viaje	580	381
Mantenimiento y reparaciones	563	274
Depreciaciones	510	386
Amortizaciones	42	3,187
Seguros	369	368
Pensiones de jubilación	258	247
Taxis y buses	223	148
Provisiones	200	162
Combustibles y lubricantes	200	100
Gastos de representación y relaciones públicas	128	164
Amortización cálculo actuarial	98	-
Útiles, papelería y fotocopias	29	45
Casino y restaurante	52	38
Comisiones	46	7
Gastos legales	18	153
Otros menores	1,624	304
	<u>\$ 32,368</u>	<u>\$ 30,291</u>

##### Gastos de ventas y mercadeo:

Regalías (Nota 26)	\$ 14,307	\$ 13,085
Servicio de transporte y fletes	13,755	11,639
Servicios	6,541	4,855
Salarios	3,327	2,955
Impuestos	2,017	1,390
Comercialización mandato	1,670	1,488
Prestaciones sociales	1,656	1,786



## Suministros de Colombia S.A.S. SUMICOL

### Notas a los Estados Financieros No Consolidados (continuación)

#### 23. Gastos Operacionales (continuación)

	2014	2013
Arrendamientos	977	1,025
Otros gastos del personal	977	800
Amortizaciones	653	644
Combustibles y lubricantes	330	356
Gastos de viaje	277	292
Honorarios	205	361
Mantenimiento y reparaciones	161	78
Servicios a ventas	124	79
Taxis y buses	120	103
Envases y empaques	86	184
Gastos de representación y relaciones públicas	52	91
Comisiones	16	14
Depreciaciones	14	12
Provisiones	7	236
Otros menores	374	238
	<b>\$ 47,647</b>	<b>\$ 41,711</b>

#### 24. Gastos Financieros, Neto

Ingresos financieros:		
Ganancia en cambio	\$ 1,820	\$ 629
Intereses	72	112
Otros	8	8
	<b>1,900</b>	<b>749</b>
Gastos financieros:		
Descuentos comerciales condicionados	(5,861)	(4,485)
Intereses	(3,826)	(3,697)
Pérdida en cambio	(2,860)	(1,633)
Otros	(25)	(31)
	<b>(12,572)</b>	<b>(9,846)</b>
	<b>\$ (10,672)</b>	<b>\$ (9,097)</b>

#### 25. Otros Ingresos, Neto

Otros ingresos:		
Utilidad en venta de otros activos	\$ 5,551	\$ 1,637
Recuperaciones	1,538	2,189
Servicios	1,132	1,119
Honorarios	600	300
Arrendamientos	554	458
Utilidad en método de participación	495	672
Utilidad en venta y retiro de propiedad, planta y equipo	25	5,297

# Suministros de Colombia S.A.S. SUMICOL

## Notas a los Estados Financieros No Consolidados (continuación)

### 25. Otros Ingresos, Neto (continuación)

	2014	2013
Otras ventas	141	91
Indemnizaciones	72	375
Utilidad en venta de inversiones	-	152
Otros	25	86
	<b>10,133</b>	12,376
Otros gastos:		
Pérdida en método de participación	(113)	(14)
Donaciones	(94)	(36)
Pérdida en venta de propiedades, planta y equipo	(94)	(41)
Pérdida por siniestros	-	(22)
Gastos extraordinarios y diversos	(125)	(106)
	<b>(426)</b>	(219)
	<b>\$ 9,707</b>	<b>\$ 12,157</b>

### 26. Saldos y Transacciones con Compañías Vinculadas

Los saldos de balance y transacciones en resultados al 31 de diciembre de 2014 comprendían:

Saldos de Balance	CI	CC	GM	LC	NX	MI	DI	CN	AC	ER	MS	Total
Deudores clientes	\$ -	\$ 21,655	\$ 214	\$ 2,124	\$ 13	\$ 1,314	\$ 18	\$ 139	\$ 18	\$ -	\$ 135	\$ 25,630
Otros deudores	3	148	59	-	2,164	205	7	2,301	-	11	-	4,897
Proveedores	-	(552)	(2)	(4)	-	(145)	(511)	(17)	(144)	(5)	(6)	(1,386)
Cuentas por pagar	(47,173)	-	-	-	-	(565)	(2,872)	-	-	(559)	-	(51,170)
Provisiones	-	-	-	-	(8)	-	(51)	-	-	-	-	(59)
Otros pasivos	-	(7,060)	-	-	-	(171)	-	-	-	-	-	(7,231)
<b>Total</b>	<b>\$ (47,173)</b>	<b>\$ 14,191</b>	<b>\$ 270</b>	<b>\$ 2,120</b>	<b>\$ 2,169</b>	<b>\$ 638</b>	<b>\$ 3,409</b>	<b>\$ 2,423</b>	<b>\$ (126)</b>	<b>\$ (554)</b>	<b>\$ 129</b>	<b>\$ (29,318)</b>

Resultado	CI	CC	GM	LC	MI	DI	CN	AC	PR	YK	DF	NX	Total
Ingresos operacionales	\$ (2)	\$ (208,723)	\$ (1,487)	\$ (7,881)	\$ (2,913)	\$ -	\$ (434)	\$ -	\$ -	\$ -	\$ -	\$ (10)	\$ (221,451)
Ingresos no operacionales	(21)	(627)	(69)	(134)	(1,635)	(97)	(485)	-	-	-	-	-	(3,069)
Gastos administración	1,805	2,923	2	4	11	332	2	567	-	-	-	200	5,846
Gastos ventas	11,022	1,619	-	10	8	14,200	-	210	12	14	2	8	27,070
Gastos no operacionales	462	4,810	-	121	24	6	146	-	-	-	-	-	5,604
<b>Total</b>	<b>\$ 13,266</b>	<b>\$ (199,998)</b>	<b>\$ (1,555)</b>	<b>\$ (7,881)</b>	<b>\$ (4,505)</b>	<b>\$ 14,442</b>	<b>\$ (772)</b>	<b>\$ 777</b>	<b>\$ 12</b>	<b>\$ 14</b>	<b>\$ 2</b>	<b>\$ 198</b>	<b>\$ (186,019)</b>

Los saldos de balance y transacciones en resultados al 31 de diciembre de 2013 comprendían:

Saldos de Balance	CI	CC	GM	LC	NX	MN	MI	DI	CN	AC	IN	SD	ER	MS	PR
Deudores clientes	\$ 2	\$ 21,992	\$ 1,179	\$ -	\$ 1	\$ -	\$ 786	\$ 2	\$ 50	\$ -	\$ -	\$ 1,686	\$ 4	\$ 33	\$ -
Otros deudores	4	126	2	1	252	2	280	16	2,649	-	-	-	-	-	-
Proveedores	-	(694)	-	(77)	(13)	-	(86)	(319)	(37)	(37)	-	-	-	(3)	-
Cuentas por pagar	(9,417)	-	(671)	(14,476)	-	-	(836)	(1,959)	-	-	(1,205)	(623)	-	-	(701)
Provisiones	-	-	-	-	-	-	-	(3)	-	-	-	-	-	-	-
Otros pasivos	-	(13,388)	-	-	-	-	-	(5)	-	-	-	-	-	-	-

## Suministros de Colombia S.A.S. SUMICOL

### Notas a los Estados Financieros No Consolidados (continuación)

#### 26. Saldos y Transacciones con Compañías Vinculadas (continuación)

Resultado	OC	CC	GM	LC	PX	MI	DI	CN	AC	IN	SD	PR	YK	MN
Ingresos operacionales	\$ 3	\$ 199,553	\$ 1,428	\$ 7,179	\$ -	\$ 2,334	\$ 86	\$ 187	\$ -	\$ -	\$ 8,527	\$ -	\$ -	\$ -
Ingresos no operacionales	20	991	5,352	155	2	838	7	493	-	-	-	-	-	-
Gastos administración	(2,337)	(2,851)	-	(25)	(122)	(12)	(210)	-	(24)	-	-	-	-	-
Gastos ventas	(13,085)	(1,498)	-	(5)	(1)	(1)	(11,774)	-	(26)	-	(11)	-	-	-
Gastos no operacionales	(137)	(3,931)	-	(194)	-	(54)	(11)	-	-	(28)	(532)	(9)	(14)	(1)
<b>Total</b>	<b>\$(15,536)</b>	<b>\$ 192,264</b>	<b>\$ 6,780</b>	<b>\$ 7,110</b>	<b>\$(121)</b>	<b>\$(3,105)</b>	<b>\$(11,902)</b>	<b>\$ 680</b>	<b>\$(50)</b>	<b>\$(28)</b>	<b>\$ 7,984</b>	<b>\$(9)</b>	<b>\$(14)</b>	<b>\$(1)</b>

#### Convenciones:

LC = Locería Colombiana S.A.S.	CC = Compañía Colombiana de Cerámica S.A.S.
GM = Electroporcelana Gamma S.A.S.	OC = Organización Corona S.A.
PX = Panimex SIA S.A.	AC = Almacenes Corona S.A.S.
MN = Minecol S.A.	DI = Despachadora Internacional Colombia S.A.S.
SD = Sodimac Colombia S.A.	MI = Minerales Industriales S.A.
CN = Corlanc S.A.S.	IN = Interseguros y Cía Ltda.
PR = Promin S.A.	YK = Yokoy S.A.
ER = Empresa de Refractarios de Colombia S.A.S	MS = Materiales Industriales S.A.S.
NX = Nexentia S.A.S.	CI = Corona Industrial S.A.S.

Las ventas realizadas a vinculados económicos durante 2014 y 2013 corresponden al 87% y 94% respectivamente del total de las ventas, las cuales se efectuaron con un margen bruto de aproximadamente el 25% en promedio, en ambos años.

Los gastos por honorarios, servicios y comisiones durante el año 2014 representan el 48% (20% en 2013) del total de gastos de administración y ventas de la Compañía, excluyendo fletes.

En septiembre de 2003 la Compañía aceptó la oferta mercantil propuesta por Organización Corona S.A. para utilizar la marca Corona en sus productos Pegacor y Concolor. La oferta mercantil fue aceptada por un año con renovación automática por períodos iguales. El porcentaje y base para el pago de regalías asciende al 12.5% del valor de las ventas netas del producto que utilice la marca. Al 31 de diciembre de 2014 el valor contabilizado por este concepto fue de \$14,307 y en 2013 fue de \$13,085(Nota 23).

La Compañía no realizó operaciones con sus accionistas, administradores ni con sus representantes legales de manera directa o a través de sus compañías vinculadas, con las siguientes características:

- Servicios gratuitos o compensados.
- Préstamos que impliquen para el mutuario una obligación que no corresponda a la esencia o naturaleza del mutuo.
- Préstamos con tasas de interés diferentes a las que ordinariamente se pagan o se cobran a terceros en condiciones similares de plazo, riesgo, etc.

De otra parte, las compras y ventas de productos y servicios prestados entre las compañías relacionadas, se llevaron a cabo a precios normales de mercado, los cuales obedecen a los respectivos canales de distribución en el mismo.



## Suministros de Colombia S.A.S. SUMICOL

### Notas a los Estados Financieros No Consolidados (continuación)

#### 27. Indicadores Financieros

Los principales indicadores financieros de la Compañía son los siguientes:

Indicador	Descripción	2014	2013
<b>Razón corriente</b>	Activo corriente/ pasivo corriente (veces) Indica la capacidad que tiene la empresa para atender sus obligaciones a corto plazo, teniendo como respaldo los activos corrientes.	1,26	1,93
<b>Solidez</b>	Activo total/pasivo total (veces) Indica la capacidad que tiene la empresa para atender sus obligaciones, teniendo como respaldo los activos totales.	2,17	2,26
<b>Endeudamiento total</b>	Pasivo total/activo total Indica la parte de los activos de la empresa que están financiados con recursos de terceros.	46%	44%
<b>Capital de trabajo</b>	Activo corriente-pasivo corriente Indica la capacidad de pago que tiene la Compañía en el corto plazo.	\$15,935	\$40,780
<b>Prueba ácida</b>	Activo corriente-inventarios/pasivo corriente (veces) Indica la capacidad que tiene la empresa para atender sus obligaciones a corto plazo, sin tener que realizar sus inventarios.	0,85	1,36
<b>Prueba ácida de cuentas por cobrar</b>	Activo corriente-cuentas por cobrar/pasivo corriente (veces). Indica la capacidad que tiene la empresa para atender sus obligaciones a corto plazo, sin tener que recurrir al cobro de sus cuentas por cobrar.	0,58	0,93
<b>Apalancamiento corto plazo</b>	Pasivo corriente/patrimonio Mide el grado de compromiso del patrimonio de los accionistas de la empresa para con los acreedores de corto plazo.	38,2%	26,2%
<b>Apalancamiento financiero total</b>	Pasivo entidad financiera/patrimonio Mide el grado de compromiso del patrimonio de los accionistas de la empresa para con las entidades financieras.	21,3%	26,1%
<b>Margen bruto de utilidad</b>	Utilidad bruta/ ventas netas El margen bruto de utilidad muestra la utilidad antes de los gastos de operación.	38,5%	37,7%
<b>Rendimiento operativo de utilidad</b>	Utilidad operacional/ventas netas Indica la utilidad de la empresa, independientemente de la forma como se ha financiado.	7%	6,7%
<b>Rendimiento neto de utilidad</b>	Utilidad neta/ventas netas Está influenciado por el costo de venta, los gastos operacionales, otros ingresos y egresos y la provisión de impuesto de renta.	4,8%	6,0%
<b>Rendimiento del patrimonio</b>	Utilidad neta/patrimonio Indica el costo de oportunidad del patrimonio comprometido en la actividad.	7,6%	8,3%
<b>Sistema Dupont</b>	Utilidad neta/ activo total Rendimiento total de los activos.	4,1%	4,6%

## Suministros de Colombia S.A.S SUMICOL

### Certificación de los Estados Financieros No Consolidados

Los suscritos Representante Legal y Contador Público bajo cuya responsabilidad se prepararon los estados financieros, certificamos:

Que para la emisión de los balances generales no consolidados, al 31 de diciembre de 2014 y 2013, y de los estados de resultados, de cambios en el patrimonio, de cambios en la situación financiera y de flujos de efectivo, por los años terminados en esas fechas, que conforme al reglamento se ponen a disposición de los accionistas y de terceros, se han verificado previamente las afirmaciones contenidas en ellos y las cifras tomadas fielmente de los libros.

Dichas afirmaciones, explícitas e implícitas, son las siguientes:

*Existencia:* Los activos y pasivos de Suministros de Colombia S.A.S.- SUMICOL existen en las fechas de corte y las transacciones registradas se han realizado durante cada año.

*Integridad:* Todos los hechos económicos realizados han sido reconocidos.

*Derechos y obligaciones:* Los activos representan probables beneficios económicos futuros y los pasivos representan probables sacrificios económicos futuros, obtenidos o a cargo de Suministros de Colombia S.A.S.- SUMICOL en las fechas de corte.

*Valuación:* Todos los elementos han sido reconocidos por importes apropiados.

*Presentación y revelación:* Los hechos económicos han sido correctamente clasificados, descritos y revelados.

  
Jaime Alberto Angel Mejía  
Representante Legal

  
Luz Estella Mejía Lopera  
Contadora  
Tarjeta Profesional 14122-T