


 GOBIERNO DEL ESTADO DE MÉXICO	<b>Manual del Usuario del Sistema de Seguimiento y Avance de los Programas de Trabajo de Tic</b>	Código	MN-PT-SPICP-01	 GENTE QUE TRABAJA Y LOGRA <b>enGRANDE</b>
		Revisión	0	
		Fecha:	19/abr/2017	
		Página	1 de 22	



## ÍNDICE

1. Antecedentes
2. Introducción
3. Objetivo
4. Uso del sistema para el Seguimiento y Avance de los Programas de Trabajo de TIC
  - 4.1. Asignación de usuario y contraseña
  - 4.2. Acceso
5. Descripción de Módulos de Proyectos
  - 5.1 Ingreso al sistema
6. Descripción de Módulos Dictámenes
  - 6.1 Ingreso a Dictamen
  - 6.2 Nuevo Dictamen
  - 6.3 Tipo de Dictamen
7. Descripción de Módulos de proyectos
  - 7.1 Avance de Proyectos
  - 7.2 Nuevo Avance de Proyectos
  - 7.3 Modificar Avance de Proyectos
8. Descripción de Módulos de Costo de Operación
  - 8.1 Costo de operación
  - 8.2 Seguimiento y/o actualización de Costo de Operación
  - 8.3 Nuevo avance de Costo de Operación
9. Descripción de Módulo de Informes
  - 9.1 Informe de Proyecto de TIC
  - 9.2 Informe de Costo de Operación

 GOBIERNO DEL ESTADO DE MÉXICO	<b>Manual del Usuario del Sistema de Seguimiento y Avance de los Programas de Trabajo de Tic</b>	Código	MN-PT-SPICP-01	 GENTE QUE TRABAJA Y LOGRA <b>enGRANDE</b>
		Revisión	0	
		Fecha:	19/abr/2017	
		Página	2 de 22	

## 1. Antecedentes



El presente Manual contiene una descripción precisa del sistema de **Seguimiento y Avance de los Programas de Trabajo de TIC**, con el objetivo de contar con la información del Reporte Trimestral de Avance del Programa de Trabajo de los Sujetos de la Ley, el cual deberán entregar al Secretario Técnico de su respectivo Comité Interno de Gobierno Digital, con fundamento en los artículos 46, 47 fracciones I, II, III, IV y V de la Ley de Gobierno Digital del Estado de México y Municipios.

 GOBIERNO DEL ESTADO DE MÉXICO	<b>Manual del Usuario del Sistema de Seguimiento y Avance de los Programas de Trabajo de Tic</b>	Código	MN-PT-SPICP-01	 GENTE QUE TRABAJA Y LOGRA <b>enGRANDE</b>
		Revisión	0	
		Fecha:	19/abr/2017	
		Página	3 de 22	

## 2. Introducción

La Dirección General del Sistema Estatal de Informática pone a su disposición el uso del sistema para el **Seguimiento y Avance de los Programas de Trabajo de TIC**, el cual tiene como objetivo realizar el Reporte Trimestral de Avance del Programa de Trabajo.

Finalmente, cada Sujeto de la Ley es responsable de llevar a cabo el seguimiento en la aplicación desde su cuenta con el usuario y contraseña asignados.



 GOBIERNO DEL ESTADO DE MÉXICO	<b>Manual del Usuario del Sistema de Seguimiento y Avance de los Programas de Trabajo de Tic</b>	Código	MN-PT-SPICP-01	 GENTE QUE TRABAJA Y LOGRA <b>enGRANDE</b>
		Revisión	0	
		Fecha:	19/abr/2017	
		Página	4 de 22	

### 3. Objetivo

Con fundamento en los artículos 46, 47 y 48 de la Ley de Gobierno Digital del Estado de México y Municipios, y con la finalidad de coadyuvar en la integración del avance trimestral de los Programas de Trabajo de TIC, se proporciona este Sistema, en el cual podrá registrar de manera trimestral el avance correspondiente, conforme al calendario que se describe más adelante y que estará disponible únicamente en las fechas señaladas del año en curso.

AVANCE TRIMESTRAL	PERÍODO PARA EL REGISTRO
1er trimestre 2017	Abril
2o trimestre 2017	Junio/Julio
3er trimestre 2017	Septiembre/Octubre
4o trimestre 2017	Diciembre del año en curso/Enero del año inmediato siguiente

Con la finalidad de facilitar el seguimiento y entrega del Reporte de Avance de los Programas de Trabajo por medio de un Sistema que permita su entrega de manera eficaz y precisa.

 GOBIERNO DEL ESTADO DE MÉXICO	<b>Manual del Usuario del Sistema de Seguimiento y Avance de los Programas de Trabajo de Tic</b>	Código	MN-PT-SPICP-01	 GENTE QUE TRABAJA Y LOGRA <b>enGRANDE</b>
		Revisión	0	
		Fecha:	19/abr/2017	
		Página	5 de 22	



## 4. Uso del sistema para el Seguimiento y Avance de los Programas de Trabajo de TIC

El Sujeto de la Ley, el titular o el Secretario Técnico del Comité Interno de Gobierno Digital respectivamente, son quienes tienen las atribuciones para acceder al Sistema y únicamente podrán visualizar la información que les corresponde en relación a las obligaciones que contempla la normatividad en la materia.

### 4.1 Asignación de usuario y contraseña

Para el ingreso al Sistema, es necesario contar con un usuario y contraseña, previamente asignados por la Dirección de Normatividad a cada Sujeto de la Ley, enviados en sobre cerrado mediante oficio a cada Sujetos de la Ley y/o al Secretario Técnico del Comité Interno de Gobierno Digital; asimismo, para cualquier duda pueden contactar a:

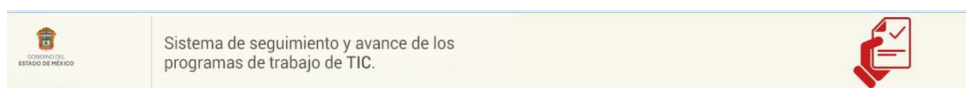
Nombre	Cargo	Correo
Antelmo Escamilla Fabila	Director de Normatividad	antelmo.escamilla@edomex.gob.mx
Nancy Joana Colín Guadarrama	Subdirectora de Política Informática, Calidad y Proyectos	nancy.colin@edomex.gob.mx
Marco Antonio Reyes Gachuz	Jefe de Departamento de Nuevas Tecnologías y Estándares de Tecnologías y Telecomunicaciones	antonio.reyes@edomex.gob.mx
Hilario T. Urbina González	Responsable de Programas de Trabajo de TIC	aten_ht@edomex.gob.mx

 GOBIERNO DEL ESTADO DE MÉXICO	<b>Manual del Usuario del Sistema de Seguimiento y Avance de los Programas de Trabajo de Tic</b>	Código	MN-PT-SPICP-01	 GENTE QUE TRABAJA Y LOGRA <b>enGRANDE</b>
		Revisión	0	
		Fecha:	19/abr/2017	
		Página	6 de 22	

## 4.2 Acceso

El acceso es por medio de internet, por lo que se recomienda se cuente con el explorador de Mozilla Firefox o Google Chrome para un mejor desempeño. Para ello, es necesario que ingrese la dirección electrónica que se le indicada a continuación: ([http://programa\\_trabajo.edomex.gob.mx](http://programa_trabajo.edomex.gob.mx)),:



Una vez que haya ingresado al sitio web indicado aparecerá la siguiente pantalla, en la que deberá capturar el nombre del usuario y contraseña asignados, dar clic en el botón ingresar



**Ingresar a la aplicación**

Usuario:


Contraseña:

 GOBIERNO DEL ESTADO DE MÉXICO	<b>Manual del Usuario del Sistema de Seguimiento y Avance de los Programas de Trabajo de Tic</b>	Código	MN-PT-SPICP-01	 GENTE QUE TRABAJA Y LOGRA <b>enGRANDE</b>
		Revisión	0	
		Fecha:	19/abr/2017	
		Página	7 de 22	


## 5. Descripción de Módulos de Proyectos



### 5.1 Ingreso al Sistema

Al ingresar al Sistema, se mostrará inicialmente la lista de los Proyectos integrados en el Programa Sectorial (los cuales fueron reportados con anterioridad por su unidad administrativa), de cada sujeto de ley.



En caso de existir algún aviso, éste aparecerá al momento de ingresar al Sistema en una pantalla emergente. Ejemplo: Puede cerrar la ventana emergente dando clic en el botón  cerrar.



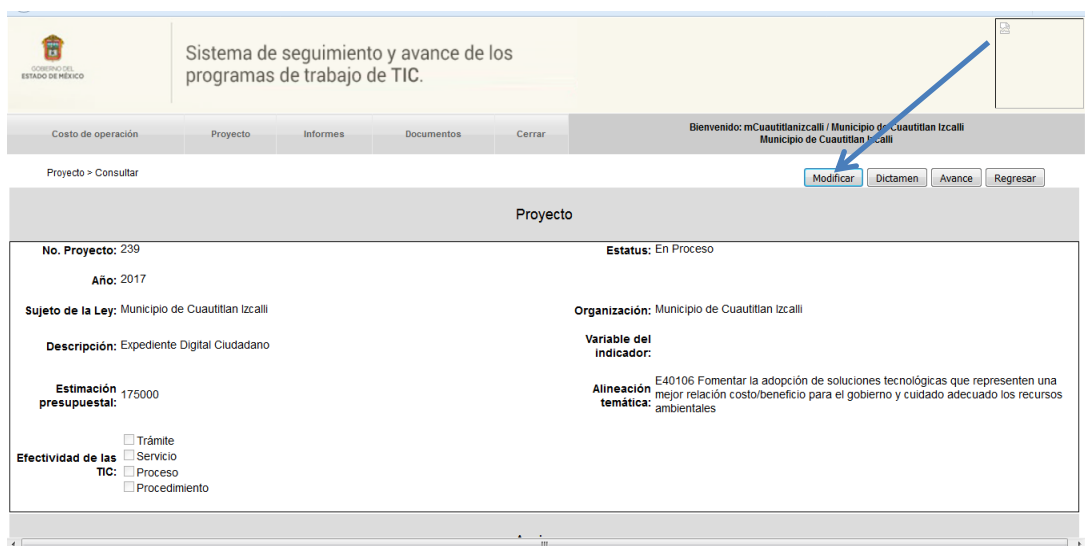
Una vez seleccionada la opción, se desplegará una ventana con la información previamente reportada en su programa sectorial. Para consultar el estado de cada proyecto deberá dar clic en el botón de la columna “Acción” (  ): Como el ejemplo que se muestra a continuación:

 		<p>Sistema de seguimiento y avance de los programas de trabajo de TIC.</p>		<p>3</p>					
Costo de operación		Proyecto	Informes	Cerrar	<p>Bienvenido: semovilidad / Secretaría de Movilidad</p> <p>Secretaría de Movilidad</p>				
Proyecto									
Mostrar 10 registros					Buscar:				
M	Sujeto de la Ley	Organización	Año	Nombre del proyecto	Alineación temática	Variable del indicador	Estimación presupuestal	Estatus	Acción
540	Secretaría de Movilidad	Secretaría de Movilidad	2017	Ampliación de Funcionalidades y Mantenimiento al Sistema de Concesiones			3380000	No Iniciado	
555	Secretaría de Movilidad	Secretaría de Movilidad	2017	Centro de Control y Gestión del Transporte			15000000	No Iniciado	
628	Secretaría de Movilidad	Secretaría de Movilidad	2017	Licenciamiento de Firewalls			1400000	No Iniciado	
631	Secretaría de Movilidad	Secretaría de Movilidad	2017	Licenciamiento Suite Antivirus	E40102 Establecer principios a las dependencias y entidades en el diseño, contratación, implementación y gestión de TIC, así como su operación y mantenimiento, acorde a las políticas de ejercicio de recursos gubernamentales		820000	No Iniciado	
632	Secretaría de Movilidad	Secretaría de Movilidad	2017	Mantenimiento a Centros de Datos e Infraestructura de Redes	E40102 Establecer principios a las dependencias y entidades en el diseño, contratación, implementación y gestión de TIC, así como su operación y mantenimiento, acorde a las políticas de ejercicio de recursos gubernamentales		400000	No Iniciado	
636	Secretaría de Movilidad	Secretaría de Movilidad	2017	Mantenimiento Contratado a Servidores	E40102 Establecer principios a las dependencias y entidades en el diseño, contratación, implementación y gestión de TIC, así como su operación y mantenimiento, acorde a las políticas de ejercicio de recursos		950000	No Iniciado	



 GOBIERNO DEL ESTADO DE MÉXICO	<b>Manual del Usuario del Sistema de Seguimiento y Avance de los Programas de Trabajo de Tic</b>	Código	MN-PT-SPICP-01	 GENTE QUE TRABAJA Y LOGRA <b>enGRANDE</b>
		Revisión	0	
		Fecha:	19/abr/2017	
		Página	9 de 22	

Se desplegará una pantalla con el detalle del proyecto, Para actualizar la información del proyecto, debe dar clic en el botón “Modificar”.



The screenshot shows the 'Sistema de seguimiento y avance de los programas de trabajo de TIC' interface. The 'Modificar' button is highlighted with a blue arrow. The interface displays project details for 'Proyecto > Consultar'.

**Proyecto**

No. Proyecto: 239      Estatus: En Proceso

Año: 2017

Sujeto de la Ley: Municipio de Cuautitlan Izcalli      Organización: Municipio de Cuautitlan Izcalli

Descripción: Expediente Digital Ciudadano      Variable del Indicador:

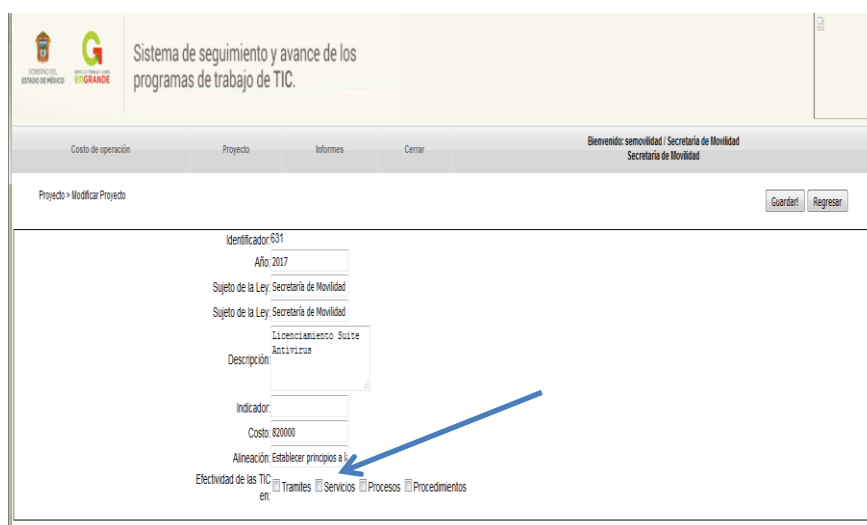
Estimación presupuestal: 175000      Alineación temática: E40106 Fomentar la adopción de soluciones tecnológicas que representen una mejor relación costo/beneficio para el gobierno y cuidado adecuado los recursos ambientales

Efectividad de las TIC:

- ☐ Trámite
- ☐ Servicio
- ☐ Proceso
- ☐ Procedimiento

Se desplegará la siguiente pantalla en la cual ya previamente tiene cargada información que reportó en su programa sectorial.

En este módulo, la única opción que podrá modificar es Efectividad de las TIC.



The screenshot shows the 'Sistema de seguimiento y avance de los programas de trabajo de TIC' interface. The 'Efectividad de las TIC' section is highlighted with a blue arrow. The interface displays project details for 'Proyecto > Modificar Proyecto'.

Identificador: 631

Año: 2017

Sujeto de la Ley: Secretaría de Movilidad

Sujeto de la Ley: Secretaría de Movilidad

Descripción: Licenciamiento Suite Antivirus



Indicador:

Costo: 820000

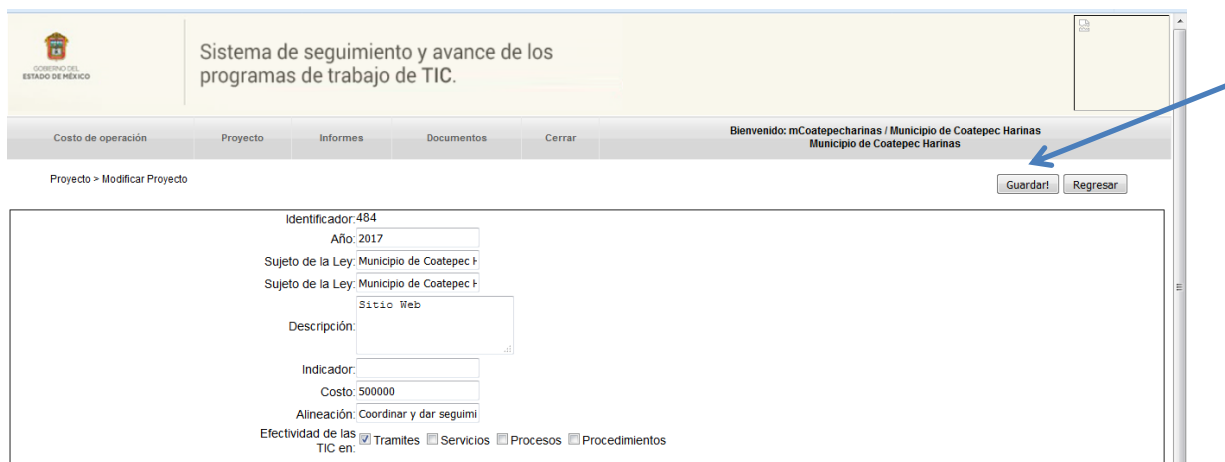
Alineación: Establecer principios a la

Efectividad de las TIC:

- ☐ Trámites
- ☐ Servicios
- ☐ Procesos
- ☐ Procedimientos

 GOBIERNO DEL ESTADO DE MÉXICO	<b>Manual del Usuario del Sistema de Seguimiento y Avance de los Programas de Trabajo de Tic</b>	Código	MN-PT-SPICP-01	 GENTE QUE TRABAJA Y LOGRA <b>enGRANDE</b>
		Revisión	0	
		Fecha:	19/abr/2017	
		Página	10 de 22	

Una vez que haya seleccionado al menos alguna opción dar clic en **guardar**.





Sistema de seguimiento y avance de los programas de trabajo de TIC.

Costo de operación Proyecto Informes Documentos Cerrar Bienvenido: mCoatepecharinas / Municipio de Coatepec Harinas  
Municipio de Coatepec Harinas

Proyecto > Modificar Proyecto Guardar Regresar

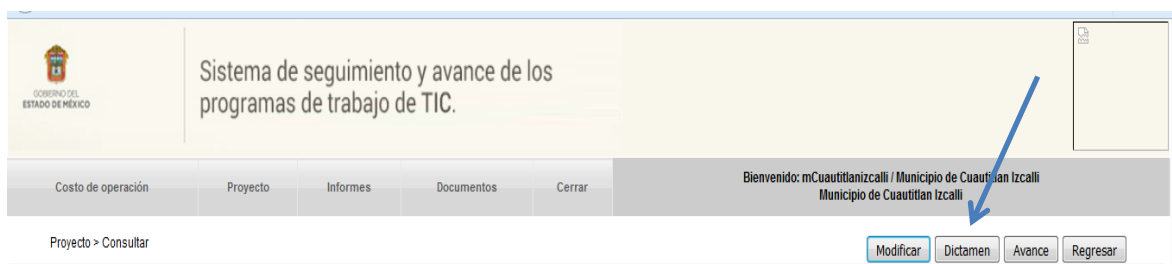
Identificador: 484  
Año: 2017  
Sujeto de la Ley: Municipio de Coatepec Harinas  
Sujeto de la Ley: Municipio de Coatepec Harinas  
Descripción: Sitio Web  
Indicador:  
Costo: 500000  
Alineación: Coordinar y dar seguimiento  
Efectividad de las TIC en: ☒ Trámites ☐ Servicios ☐ Procesos ☐ Procedimientos

 GOBIERNO DEL ESTADO DE MÉXICO	<b>Manual del Usuario del Sistema de Seguimiento y Avance de los Programas de Trabajo de Tic</b>	Código	MN-PT-SPICP-01	 GENTE QUE TRABAJA Y LOGRA <b>enGRANDE</b>
		Revisión	0	
		Fecha:	19/abr/2017	
		Página	11 de 22	

## 6. Descripción de Módulo de Dictámenes

### 6.1 Ingreso a Dictamen

Los Dictámenes están ligados con los proyectos, por lo cual cuando consulte sus proyectos al dar clic al botón de Dictamen, el Sistema desplegará una ventana en la cual se pueden visualizar los dictámenes previamente registrados o bien tendrá la opción de generar la solicitud y seguimiento de un nuevo dictamen.



### 6.2 Nuevo Dictamen

Se desplegará la siguiente ventana donde podrá consultar los dictamen(es) generado(s) para la implementación del proyecto, o bien registrar un nuevo dictamen dando clic en el botón “Nuevo Dictamen”.

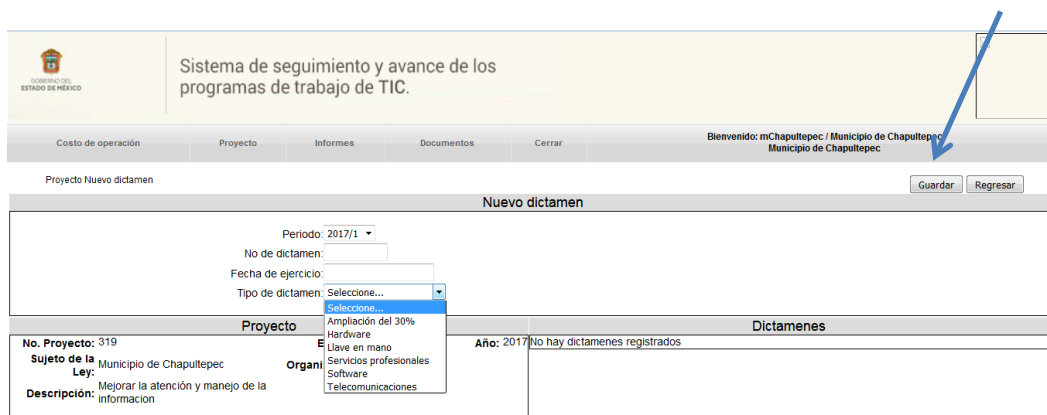


### 6.3.- Tipo de dictamen

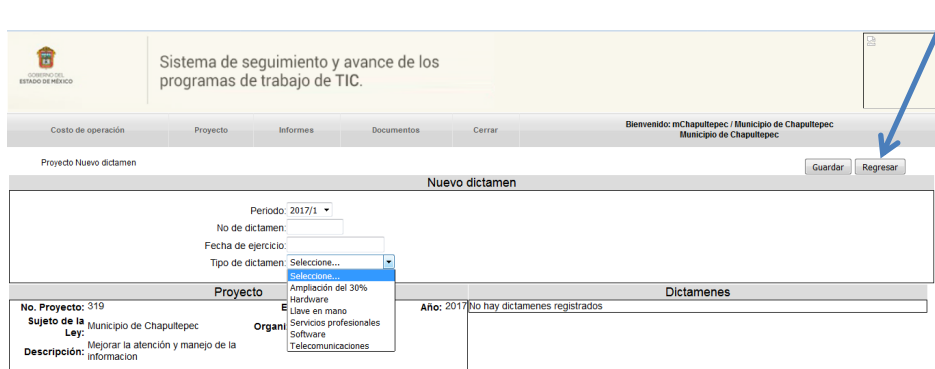
Es importante que complemente correctamente la información que se le solicita no olvide señalar el **Tipo de dictamen**:

- Ampliación del 30%
- Hardware
- Llave en mano
- Servicios Profesionales
- Software
- Telecomunicaciones

Al terminar de actualizar la información dar clic en el botón “Guardar”.



Para regresar a la pantalla principal dar clic en el botón **Regresar**.



## 7. Descripción de Módulo de Proyectos

### 7.1 Avance de Proyectos

Para ingresar al avance de proyectos dar Clic en el botón de Avance.



Sistema de seguimiento y avance de los programas de trabajo de TIC.

Bienvenido: mChapultepec / Municipio de Chapultepec  
Municipio de Chapultepec

Costo de operación Proyecto Informes Documentos Cerrar

Proyecto > Consultar

Modificar Dictamen **Avance** Regresar

**Proyecto**

No. Proyecto: 319 Estatus: No Iniciado  
Año: 2017

Sujeto de la Ley: Municipio de Chapultepec Organización: Municipio de Chapultepec

Descripción: Mejorar la atención y manejo de la información Variable del indicador:

Estimación presupuestal: 40000 Alineación temática:

Effectividad de las TIC: ☐ Trámite ☐ Servicio ☐ Proceso ☐ Procedimiento

Acciones

### 7.2. Nuevo Avance de Proyectos

Se desplegará la siguiente ventana, para poder dar seguimiento a sus proyectos dar clic en el botón **Nuevo avance**.



Sistema de seguimiento y avance de los programas de trabajo de TIC.



Bienvenido: semovilidad / Secretaría de Movilidad  
Secretaría de Movilidad

Costo de operación Proyecto Informes Cerrar

Proyecto Avance

Nuevo avance Regresar

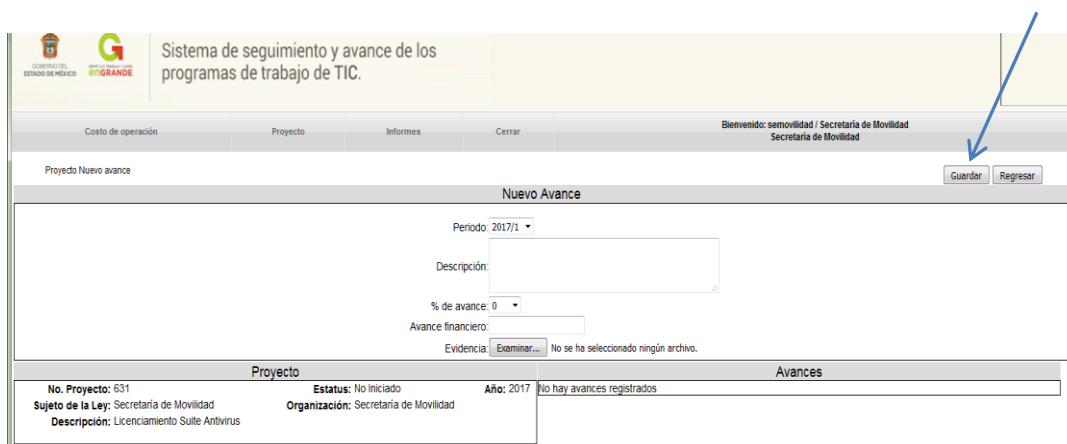
Proyecto			Avances
No. Proyecto: 631	Estatus: No Iniciado	Año: 2017	No hay avances registrados
Sujeto de la Ley: Secretaría de Movilidad			
Descripción: Licenciamiento Suite Antivirus			
Organización: Secretaría de Movilidad			

 GOBIERNO DEL ESTADO DE MÉXICO	<b>Manual del Usuario del Sistema de Seguimiento y Avance de los Programas de Trabajo de Tic</b>	Código	MN-PT-SPICP-01	 GENTE QUE TRABAJA Y LOGRA <b>enGRANDE</b>
		Revisión	0	
		Fecha:	19/abr/2017	
		Página	14 de 22	

Se desplegará la siguiente ventana, en la cual tendrá que complementar la información referente a:

- Descripción
- % de avance
- Avance financiero
- Evidencia (se podrán adjuntar archivos con extensiones JPG, GIF, PNG, PDF., los cuales respaldan el avance registrado).

Cuando haya terminado de complementar la información solicitada dar clic en **guardar**.



Sistema de seguimiento y avance de los programas de trabajo de TIC.

Bienvenido: semovilidad / Secretaría de Movilidad  
Secretaría de Movilidad

Proyecto Nuevo avance

**Nuevo Avance**

Periodo: 2017/1

Descripción:

% de avance: 0

Avance financiero:

Evidencia: Examinar... No se ha seleccionado ningún archivo.

**Proyecto**

No. Proyecto: 631  
Sujeto de la Ley: Secretaría de Movilidad  
Descripción: Licenciamiento Suite Antivirus


**Estatus:** No iniciado  
**Organización:** Secretaría de Movilidad

**Año:** 2017

**Avances**

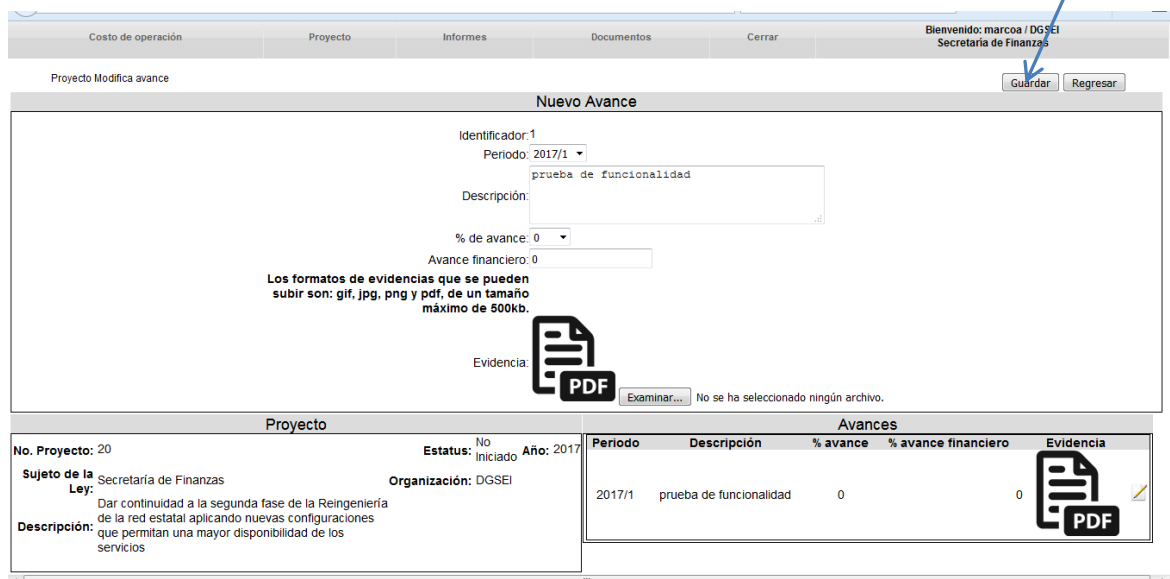
No hay avances registrados

### 7.3 Modificar Avance de Proyectos

Una vez que haya dado clic en guardar se desplegará la siguiente ventana, si desea realizar una modificación a sus proyectos dar clic en el icono (  ), como se muestra en el ejemplo:



Se desplegará la siguiente ventana podrá realizar los cambios necesarios que requiera, al terminar sus cambios y dar clic en guardar.



Para regresar a la pantalla principal dar clic en el botón Regresar.


## 8. Descripción de Módulos Costo de Operación

### 8.1 Costo de Operación

Para que pueda ver y dar seguimiento a la información reportada es necesario Dar clic en Costo de Operación como se muestra en la imagen.



### 8.2 Seguimiento y/o actualización del Costo de Operación

Para poder dar seguimiento y/o actualización del costo de operación dar clic en el icono (  ) de la columna Acción.





Se desplegará la siguiente ventana en la que es necesario dar seguimiento al Costo de Operación, y al finalizar dar clic en el botón de Avance.



Sistema de seguimiento y avance de los programas de trabajo de TIC.

Bienvenido: semovilidad / Secretaría de Movilidad  
Secretaría de Movilidad

Costo de operación > Consultar

**Costo de operación**

Identificador: 132      Año: 2017  
Sujeto de la Ley: Secretaría de Movilidad      Organización: Secretaría de Movilidad  
Inversión: del año anterior: 8422153      del año actual: 26900000  
Costo de operación: del año anterior: 8295268      del año actual:

**Avance**

No hay avances registrados

**Bitacora**

Fecha movimiento	Sujeto de la Ley	Organismo	Año	Inversión año anterior	Inversión año actual	Costo de operación del año anterior	Costo de operación del año actual
2017-03-30 11:39:58	Secretaría de Movilidad	Secretaría de Movilidad	2017	8422153	26900000	8295268	

### 8.3 Nuevo avance del Costo de Operación

Se desplegará la siguiente ventana en donde se reflejaran los costos y avances que lleva el proyecto, para dar seguimiento al costo de Operación dar clic en el botón de Nuevo Avance.



Sistema de seguimiento y avance de los programas de trabajo de TIC.

Bienvenido: semovilidad / Secretaría de Movilidad  
Secretaría de Movilidad



Costo de operación Avance

**Costo de operación**

Identificador: 132      Año: 2017  
Sujeto de la Ley: Secretaría de Movilidad      Organización: Secretaría de Movilidad  
Inversión: del año anterior: 8422153      Año actual: 26900000  
Costo de operación: del año anterior: 8295268      Año actual:

**Avances**

No hay avances registrados

 GOBIERNO DEL ESTADO DE MÉXICO	<b>Manual del Usuario del Sistema de Seguimiento y Avance de los Programas de Trabajo de Tic</b>	Código	MN-PT-SPICP-01	 GENTE QUE TRABAJA Y LOGRA <b>enGRANDE</b>
		Revisión	0	
		Fecha:	19/abr/2017	
		Página	18 de 22	

Aparecerá la siguiente ventana en donde podrá actualizar los campos de: **avance en inversión y avance en costo de operación**, una vez que haya actualizado la información dar clic en **guardar**.



Sistema de seguimiento y avance de los programas de trabajo de TIC.

Costo de operación Proyecto Informes Cerrar Bienvenido: semovilidad / Secretaría de Movilidad Secretaría de Movilidad

Costo de operación Nuevo avance

Nuevo Avance

Período: 2017/1

Avance en inversión:

Avance en costo de operación:

Costo de operación Avances



Identificador: 132 Año: 2017 No hay avances registrados

Sujeto de la Ley: Secretaría de Movilidad Organización: Secretaría de Movilidad

Inversión: Año anterior: 8422153 Año actual: 259000000

Costo de operación: Año anterior: 8295268 Año actual:

Para regresar a la pantalla principal dar clic al botón **Regresar**.

 GOBIERNO DEL ESTADO DE MÉXICO	<b>Manual del Usuario del Sistema de Seguimiento y Avance de los Programas de Trabajo de Tic</b>	Código	MN-PT-SPICP-01	 GENTE QUE TRABAJA Y LOGRA <b>enGRANDE</b>
		Revisión	0	
		Fecha:	19/abr/2017	
		Página	19 de 22	

## 9.- Descripción de Módulos de Informes

Si requiere consultar o imprimir la información de proyectos o costos, el Sistema cuenta con un módulo de informes, solo tendrá que darle clic a **informes**.



Se desplegará la siguiente pantalla, en la que podrá consultar sus “Proyectos de TIC” o bien consultar “Costo de operación”.



## 9.1.- Informe de Proyectos de TIC

Si quiere consultar o imprimir la información de sus proyectos debe dar clic en **Proyectos de TIC**.



Se desplegará la siguiente pantalla donde podrá ver el informe de **Reporte de Proyectos**, y podrá consultar o imprimir la información.

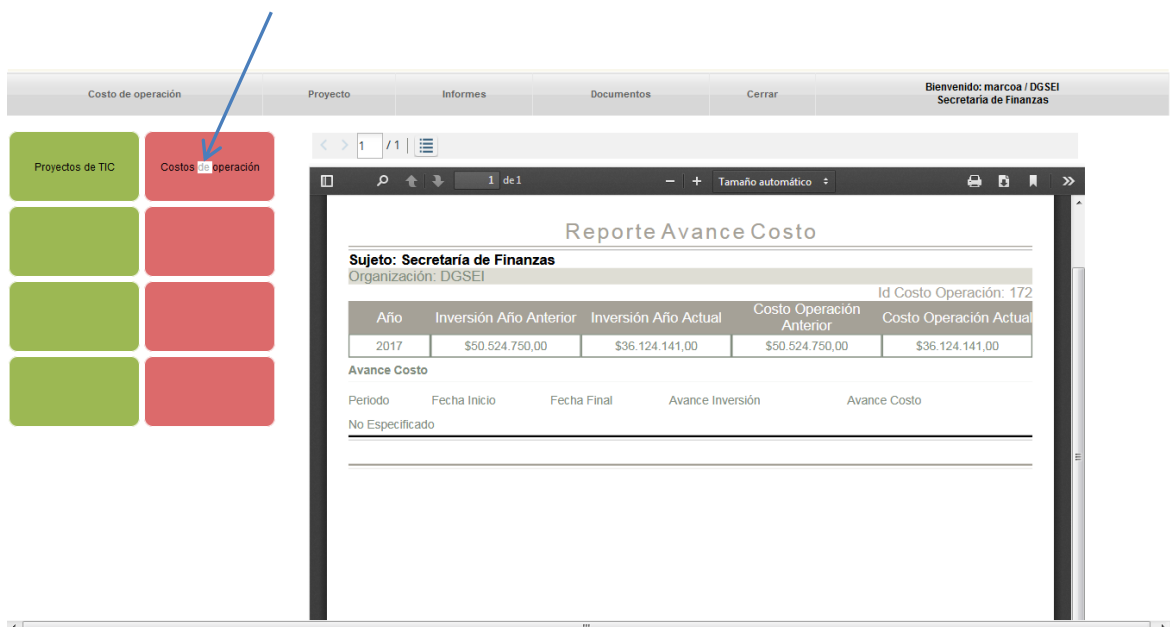




## 9.2 Informe de Costo de Operación

Si quiere consultar o imprimir la información de su Costo de operación debe dar clic en Costo de operación.



Se desplegará la siguiente pantalla donde podrá ver informe de Reporte de “Avance de Costo”, y podrá consultar o imprimir la información.



 GOBIERNO DEL ESTADO DE MÉXICO	<b>Manual del Usuario del Sistema de Seguimiento y Avance de los Programas de Trabajo de Tic</b>	Código	MN-PT-SPICP-01	 GENTE QUE TRABAJA Y LOGRA <b>enGRANDE</b>
		Revisión	0	
		Fecha:	19/abr/2017	
		Página	22 de 22	

Una vez que haya terminado de checar su información y desea salir del Sistema dar clic en **Cierre**.

