1P-10P

Duolink

SwitchBuds

Product Manual

Model:BH505A

English

In the Box

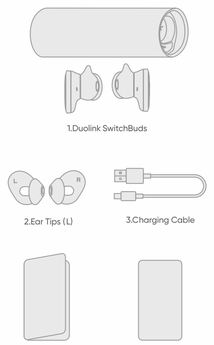

Turn on/off

Connect to SwitchBuds

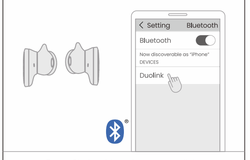

Turn on Blueboath in setting page on cellphone.
Find out "SwitchBuds" and start pairing.

Control Earbuds

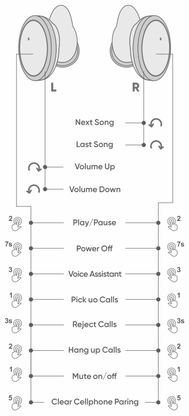

In-ear Detection

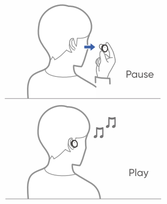

Charge

1.5 hours

Put the Earbuds in the charging case and plug in the Type-C cable.

Charge the charging case and Earbuds to full power in 1.5 hours.

Light Indicate

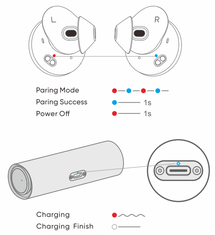

Specifications

Model:	DL-02
Input:	5V⎓1A
Earbuds Battery:	45mAh
Charging Case Battery:	420mAh
Water Resistance:	IPX4
Frequency Response:	20-20,000Hz
Bluetooth Protocol:	A2DP/HFP/AVRCP

Important Safety Intructions

Important Safety Instructions

1. Read these instructions.
2. Keep these instructions.
3. Heed all warnings.
4. Follow all instructions.
5. Only use attachments/accessories specified by the manufacturer.
6. Unplug this apparatus during lightning storms or when unused for long periods of time.
7. Refer all servicing to qualified personnel.Servicing is required when the apparatus has been damaged in any way, such as power-supply cord or plug is damaged, does not operate normally, or has been dropped.

WARNINGS/CAUTIONS

⚠ This product contains magnetic material. Consult your physician on whether this might affect your implantable medical device.
• Do NOT place directly on flame sources, such as lighted candles, on or near the product.
• Do NOT make unauthorized alterations to this product.
• Use this product only with an agency approved power supply which meets local regulatory requirements (e.g., UL, CSA, VDE, CCC).
• Do not expose products containing batteries to excessive heat (e.g. from storage in direct sunlight, fire or the like).

CORRECT DISPOSAL OF THIS PRODUCT
(Waste Electrical & Electronic Equipment)

This marking shown on the product or its literature indicate that it should not be disposed with other household wastes at the end of its working life.

To prevent possible harm to the environment or human health from uncontrolled waste disposal, please separate this from other types of wastes and recycle it responsibly to promote the sustainable reuse of material resources.

Household users should contact either the retailer where they purchased this product, or their local government office, for details of where and how they can take this item for environmentally safe recycling.

Business users should contact their supplier and check the terms and conditions of the purchase contact. This product should not be mixed with other commercial wastes for disposal.

FCC STATEMENT
Any changes or modifications not expressly approved by the party responsible for compliance could void the user's authority to operate the equipment. This device complies with part 15 of the FCC rules. Operation is subject to the following two conditions:
(1) This device may not cause harmful interference, and (2) this device must accept any interference received, including interference that may cause undesired operation.

FCC Radiation Exposure Statement
This equipment complies with FCC radiation exposure limits set forth for an uncontrolled environment.

Deutsch

Packliste

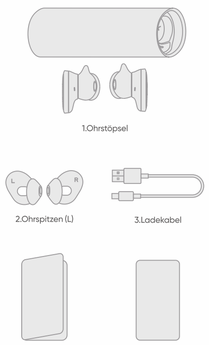

Ein-/Ausschalten von

Drücken Sie auf,um SwitchBuds herauszunehmen,und gerollen Sie es.Legen Sie ihn zurück und drücken Sie, um SwitchBuds aufzuladen.

Schalten Sie Bluebooth in der Einstellungsseite auf dem Mobiltelefon ein.
Finden Sie "SwitchBuds" heraus und beginnen Sie mit der Kopplung.

Mit SwitchBuds verbinden

11P-20P

Ohrstöpsel kontrollieren

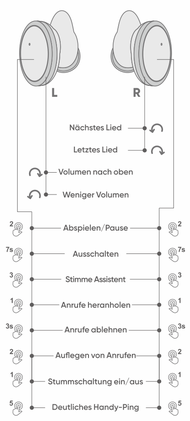

In-Ohr-Erkennung

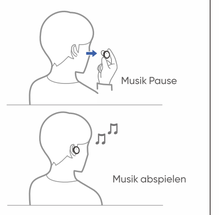

Gebühr

1,5 Stunden

Stecken Sie die Ohrstöpsel in das Ladegehäuse und schließen Sie das Kabel vom Typ C an.

Laden Sie das Ladegehäuse und die Ohrstöpsel in 1,5 Stunden auf volle Leistung auf.

Licht Anzeigen

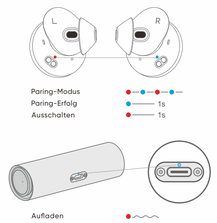

Spezifikationen

Model:	DL-02
Eingabe:	5V⎓1A
Ohrhörer Batterie:	45mAh
Ladebehälter Batterie:	420 mAh
Wasserbeständigkeit:	IPX4
Frequenzgang:	20-20,000Hz
Bluetooth Protokoll:	A2DP/HFP/AVRCP

Français

Wichtige Sicherheitshinweise

Wichtige Sicherheitshinweise
1. Lesen Sie diese Anweisungen.
2. Bewahren Sie diese Anweisungen auf.
3. Beachten Sie alle Warnhinweise.
4. Befolgen Sie alle Anweisungen.
5. Verwenden Sie nur vom Hersteller angegebene Anhänge/Zubehörteile.
6. Ziehen Sie den Netzstecker dieses Geräts bei Gewittern oder bei längerer Nichtbenutzung.
7. Überlassen Sie alle Wartungsarbeiten qualifiziertem Personal. Eine Wartung ist erforderlich, wenn das Gerät in irgendeiner Weise beschädigt wurde, z. B. wenn das Netzkabel oder der Netzstecker beschädigt ist, nicht normal funktioniert oder heruntergefallen ist.

WARNUNGEN/WARNHINWEISE

⚠ Dieses Produkt enthält magnetisches Material. Erkundigen Sie sich bei Ihrem Arzt, ob dies Auswirkungen auf Ihr implantierbares medizinisches Gerät haben könnte device.
• NICHT direkt auf Flammenquellen, wie z.B. brennende Kerzen, auf oder in der Nähe des Produkts platzieren.
• Nehmen Sie KEINE unautorisierten Änderungen an diesem Produkt vor.
• Verwenden Sie dieses Produkt nur mit einem von der Behörde genehmigten Netzteil, das den örtlichen Vorschriften entspricht (z. B. UL, CSA, VDE, CCC).
• Setzen Sie Produkte, die Batterien enthalten, keiner übermäßigen Hitze aus (z.B. durch Lagerung in direktem Sonnenlicht, Feuer oder ähnlichem).

KORREKTE ENTSORGUNG DIESES PRODUKTS
(Elektro- und Elektronik-Altgeräte)

Diese Kennzeichnung auf dem Produkt oder seiner Literatur weist darauf hin, dass es am Ende seiner Lebensdauer nicht zusammen mit anderen Haushaltsabfällen entsorgt werden sollte.

Um eine mögliche Schädigung der Umwelt oder der menschlichen Gesundheit durch unkontrollierte Abfallentsorgung zu vermeiden, trennen Sie diesen bitte von anderen Abfallarten und führen Sie ihn verantwortungsbewusst dem Recycling zu, um die nachhaltige Wiederverwendung von Materialressourcen zu fördern.

Haushaltsnutzer sollten sich entweder an den Händler, bei dem sie dieses Produkt gekauft haben, oder an ihre Kommunalverwaltung office- for wenden, um zu erfahren, wo und wie sie diesen Artikel zum umweltgerechten Recycling abgeben können.

Gewerbliche Nutzer sollten sich mit ihrem Lieferanten in Verbindung setzen und die Bedingungen des Kaufkontakts überprüfen. Dieses Produkt sollte zur Entsorgung nicht mit anderen gewerblichen Abfällen vermischt werden.

Liste de colisage

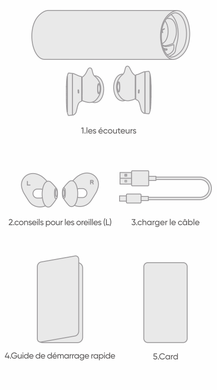

Allumer/éteindre les

Appuyez sur pour sortir SwitchBuds, et profitez-en. Remettez-le et appuyez sur pour recharger SwitchBuds.

Connectez-vous à SwitchBuds

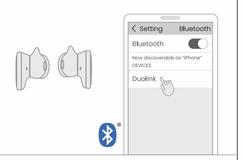

Allumez Blueboath dans la page de configuration du téléphone portable.
Trouvez "SwitchBuds" et commencez le couplage.

Contrôlez les écouteurs

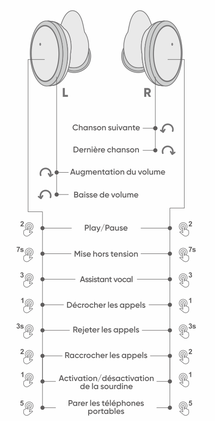

Détection des oreilles

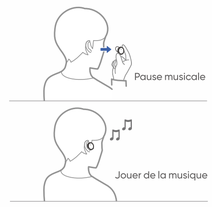

Charge

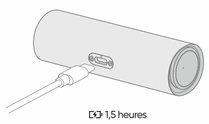

1,5 heures

Placez les écouteurs dans le boîtier de chargement et branchez le câble de type C.

Chargez le boîtier de chargement et les écouteurs à pleine puissance en 1,5 heure.

Lumière Indiquer

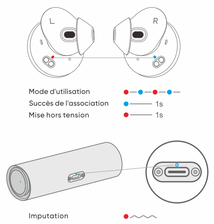

Spécifications

Modèle:	DL-02
Entrée:	5V⎓1A
Batterie d'écouteurs :	45mAh
Batterie de la valise de recharge :	420mAh
Résistance à l'eau:	IPX4
Réponse en fréquence:	20-20,000Hz
Protocole Bluetooth:	A2DP/HFP/AVRCP

Instructions importantes de sécurité

1. Lisez ces instructions.
2. Conservez ces instructions.
3. Tenez compte de tous les avertissements.
4. Suivez toutes les instructions.
5. N'utilisez que les accessoires spécifiés par le fabricant.
6. Débranchez cet appareil pendant les orages ou lorsqu'il n'est pas utilisé pendant de longues périodes.
7. Confiez toutes les opérations d'entretien à un personnel qualifié. L'entretien est nécessaire lorsque l'appareil a été endommagé de quelque manière que ce soit, par exemple lorsque le cordon d'alimentation ou la fiche est endommagé, ne fonctionne pas normalement ou a été laissé tomber.

AVERTISSEMENTS/PRÉCAUTIONS

⚠ Ce produit contient du matériel magnétique. Consultez votre médecin pour savoir si cela peut affecter votre implant médical device.
• Ne pas placer directement sur des sources de flamme, comme des bougies allumées, sur ou à proximité du produit.
• Ne pas apporter de modifications non autorisées à ce produit.
• N'utilisez ce produit qu'avec une alimentation électrique approuvée par une agence et répondant aux exigences réglementaires locales (par exemple, UL, CSA, VDE, CCC).
• Ne pas exposer les produits contenant des piles à une chaleur excessive (par exemple, en cas de stockage en plein soleil, au feu ou autre).

ÉLIMINATION CORRECTE DE CE PRODUIT
(Déchets d'équipements électriques et électroniques)

Ce marquage figurant sur le produit ou sur sa documentation indique qu'il ne doit pas être éliminé avec d'autres déchets ménagers à la fin de sa vie utile.

Afin de prévenir tout dommage éventuel à l'environnement ou à la santé humaine dû à une élimination incontrôlée des déchets, veuillez séparer ce produit des autres types de déchets et le recycler de manière responsable afin de promouvoir la réutilisation durable des ressources matérielles.

Les utilisateurs ménagers doivent contacter soit le détaillant où ils ont acheté ce produit, soit leur administration locale office, for pour savoir où et comment ils peuvent apporter cet article pour un recyclage sans danger pour l'environnement.

Les utilisateurs professionnels doivent contacter leur fournisseur et vérifier les conditions d'achat. Ce produit ne doit pas être mélangé à d'autres déchets commerciaux en vue de son élimination.

21P-30P

русский

Упаковочный лист

Включение/выключениеКнопки

Нажмите, чтобы убрать SwitchBuds, и наслаждайтесь.
Положите его обратно и нажмите для зарядки SwitchBuds.

Подключите к SwitchBuds

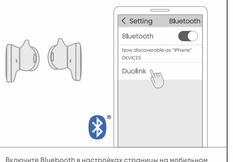

Включите Bluebooth в настройках страницы на мобильном телефоне.
Узнайте "SwitchBuds" и начните сопряжение.

Контрольные наушники

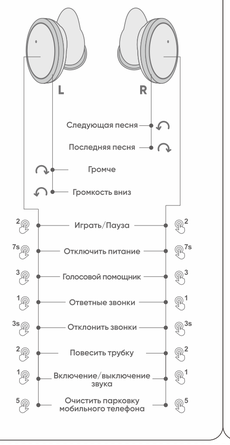

Détection des oreilles

Музыкальная игра

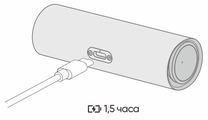

1,5 часа

Положите наушники в зарядный корпус и подключите кабель типа C.

Зарядите зарядный корпус и наушники на полную мощность через 1,5 часа.

Светлый Индикат

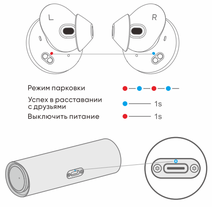

Спецификации

Модель:	DL-02
Вход:	5V⎓1A
Ушные бутоны Аккумулятор:	45mAh
Зарядный корпус Аккумулятор:	420mAh
Водонепроницаемость:	IPX4
Частотная характеристика:	20-20,000Hz
Протокол Bluetooth:	A2DP/HFP/AVRCP

Важные инструкции по технике безопасности

1. Прочтите эти инструкции.
2. Сохраните эти инструкции.
3. Прислушаться ко всем предупреждениям.
4. Следуйте всем инструкциям.
5. Используйте только приставки/принадлежности, указанные производителем.
6. Отсоединять аппарат от сети во время грозы или при длительном неиспользовании.
7. Все работы по обслуживанию должны проводиться квалифицированным персоналом. Обслуживание необходимо, если аппарат был поврежден каким-либо образом, например, поврежден шнур питания или штепсельная вилка, не работает нормально или был уронен.

ПРЕДУПРЕЖДЕНИЯ/ ПРЕДОСТЕРЕЖЕНИЯ

⚠ Этот продукт содержит магнитный материал. Проконсультируйтесь с вашим врачом о том, может ли это повлиять на вашу имплантируемую медицинскую систему device.
• Не ставьте непосредственно на источники пламени, такие как зажженные свечи, на изделие или рядом с ним.
• НЕ вносите несанкционированные изменения в данный продукт.
• Использовать данное изделие только при наличии утвержденного организацией источника питания, соответствующего местным нормативным требованиям (например, UL, CSA, VDE, CCC).
• Не подвергайте изделия, содержащие батареи, чрезмерному нагреву (например, при хранении под прямыми солнечными лучами, при пожаре и т.п.).

НАДЛЕЖАЩАЯ УТИЛИЗАЦИЯ ДАННОГО ИЗДЕЛИЯ
(Отходы электрического и электронного оборудования)

Это маркировка, нанесенная на изделие или в литературе, указывает на то, что по окончании срока его службы его не следует утилизировать вместе с другими бытовыми отходами.

Для предотвращения возможного ущерба окружающей среде или здоровью человека в результате неконтролируемого удаления отходов, просьбо отделять их от других видов отходов и ответственно перерабатывать в целях содействия устойчивому повторному использованию материальных ресурсов.

Домашний потребитель должен связаться либо с розничным продавцом, где он приобрел этот продукт, либо с местной администрацией для получения подробной информации о том, где и каким образом он может взять этот продукт для экологически безопасной переработки.

Бизнес-пользователи должны связаться со своим поставщиком и проверить условия покупки. Этот продукт не следует смешивать с другими коммерческими отходами для утилизации.

Español

Lista de empaque

Encender/apagar

Presione para sacar SwitchBuds, y disfrútelo.
Ponlo de nuevo y presiona para cargar SwitchBuds.

Conectar a SwitchBuds

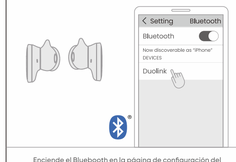

Enciende el Blueboath en la página de configuración del teléfono móvil.
Averigua "SwitchBuds" y empieza a emparejar.

Control de auriculares

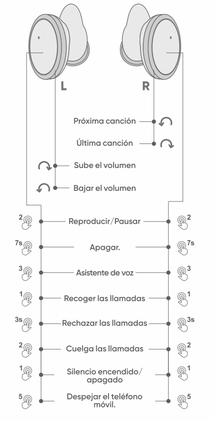

Detección en el oído

Carga

1,5 horas

Ponga los auriculares en el estuche de carga y conecte el cable de tipo C.

Cargue el maletín de carga y los auriculares a plena potencia en una hora y media.

31P-38P

La luz indica

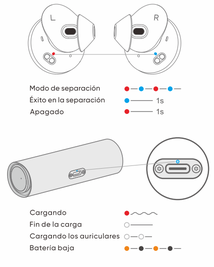

Especificaciones

Modelo:	DL-02
Entrada:	5V⎓1A
Batería de auriculares:	45mAh
Batería del maletín de carga:	420mAh
Resistencia al agua:	IPX4
Respuesta de frecuencia:	20-20,000Hz
Protocolo Bluetooth:	A2DP/HFP/AVRCP

Instrucciones de seguridad importantes

1. Lea estas instrucciones.
2. Guarde estas instrucciones.
3. Preste atención a todas las advertencias.
4. Siga todas las instrucciones.
5. Utilice únicamente los accesorios especificados por el fabricante.
6. 6. Desenchufe este aparato durante las tormentas eléctricas o cuando no lo utilice durante largos periodos de tiempo.
7. 7. Remita todas las reparaciones a personal cualificado. El servicio es necesario cuando el aparato ha sido dañado de alguna manera, como el cable de alimentación o el enchufe está dañado, no funciona normalmente o se ha caído.

ADVERTENCIAS/PRECAUCIONES

⚠ Este producto contiene material magnético. Consulte a su médico sobre si esto podría afectar a su médico implantable device.
• No lo coloque directamente sobre fuentes de llamas, como velas encendidas, sobre o cerca del producto.
• No realice alteraciones no autorizadas en este producto.
• Utilice este producto sólo con una fuente de alimentación aprobada por una agencia que cumpla los requisitos normativos locales (por ejemplo, UL, CSA, VDE, CCC).
• No exponga los productos que contienen baterías a un calor excesivo (por ejemplo, por almacenamiento a la luz directa del sol, fuego o similares).

ELIMINACIÓN CORRECTA DE ESTE PRODUCTO
(Residuos de equipos eléctricos y electrónicos)

Esta marca que aparece en el producto o en su literatura indica que no debe ser eliminado con otros desechos domésticos al final de su vida útil.

Para prevenir posibles daños al medio ambiente o a la salud humana por la eliminación incontrolada de residuos, sírvase separarlos de otros tipos de desechos y reciclarlos de manera responsable para promover la reutilización sostenible de los recursos materiales.

Los usuarios domésticos deben ponerse en contacto con el minorista donde compraron este producto, o con su gobierno local office- for para obtener detalles de dónde y cómo pueden llevar este artículo para su reciclado seguro para el medio ambiente.

Los usuarios comerciales deben ponerse en contacto con su proveedor y comprobar los términos y condiciones del contracto de compra. Este producto no debe mezclarse con otros desechos comerciales para su eliminación.

DECLARACIÓN DE LA FCC
Cualquier cambio o modificación que no haya sido expresamente aprobado por la parte responsable del cumplimiento podría anular la autoridad del usuario para operar el equipo. Este dispositivo cumple con la parte 15 de las normas de la FCC. El funcionamiento está sujeto a las dos condiciones siguientes:
(1) Este dispositivo no puede causar interferencias perjudiciales, y (2) este dispositivo debe aceptar cualquier interferencia recibida, incluida la interferencia que pueda causar un funcionamiento no deseado.

Declaración de exposición a la radiación de la FCC
Este equipo cumple con los límites de exposición a la radiación de la FCC establecidos para un ambiente no controlado.

Italiano

Elenco degli imballaggi

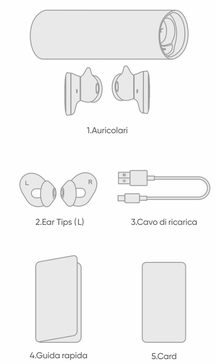

Accensione e spegnimento

Premere per eliminare SwitchBuds, e goderne.
Rimetterlo a posto e premere per caricare SwitchBuds.

Connettiti a SwitchBuds

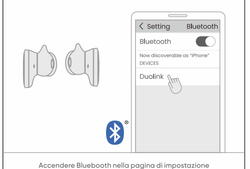

Accendere Blueboath nella pagina di impostazione sul cellulare.
Scoprite "SwitchBuds" e iniziate l'accoppiamento.

Auricolari di controllo

Rilevamento in-ear

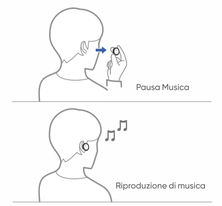

Carica

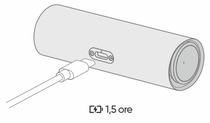

1,5 ore

Inserire gli auricolari nella custodia di ricarica e collegare il cavo di tipo C.

Caricare la custodia di ricarica e gli auricolari alla massima potenza in 1,5 ore.

Luce Indicare

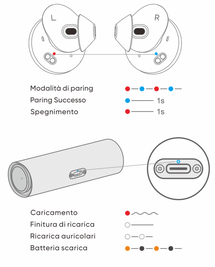

Specifiche

Modello:	DL-02
Ingresso:	5V⎓1A
Auricolari Batteria:	45mAh
Custodia di ricarica della batteria:	420mAh
Resistenza all'acqua:	IPX4
Risposta in frequenza:	20-20,000Hz
Protocollo Bluetooth:	A2DP/HFP/AVRCP

Importanti istruzioni di sicurezza

1. Leggere queste istruzioni.
2. Conservare queste istruzioni.
3. Ascoltate tutte le avvertenze.
4. Seguire tutte le istruzioni.
5. Utilizzare solo gli allegati/accessori specificati dal produttore.
6. Scollegare l'apparecchio durante i temporali o quando non viene utilizzato per lunghi periodi di tempo.
7. Affidare tutti gli interventi di manutenzione a personale qualificato. L'assistenza è necessaria quando l'apparecchio è stato danneggiato in qualsiasi modo, ad esempio se il cavo di alimentazione o la spina sono danneggiati, non funzionano normalmente o sono caduti.

AVVERTENZE/CAUTIONI

⚠ Questo prodotto contiene materiale magnetico. Consultate il vostro medico se questo può influenzare il vostro dispositivo medico impiantabile.
• Non collocare direttamente su fonti di fiamma, come candele accese, sopra o vicino al prodotto.
• Non apportare modifiche non autorizzate a questo prodotto.
• Utilizzare questo prodotto solo con un alimentatore approvato dall'agenzia che soddisfi i requisiti normativi locali (ad es. UL, CSA, VDE, CCC).
• Non esporre i prodotti contenenti batterie a calore eccessivo (ad es. per la conservazione alla luce diretta del sole, al fuoco o simili).

CORRETTO SMALTIMENTO DI QUESTO PRODOTTO
(Rifiuti di apparecchiature elettriche ed elettroniche)

Questo marchio riportato sul prodotto o sulla sua letteratura indica che il prodotto non deve essere smaltito insieme ad altri rifiuti domestici al termine della sua vita utile.

Per evitare possibili danni all'ambiente o alla salute umana derivanti da uno smaltimento incontrollato dei rifiuti, si prega di separarli da altri tipi di rifiuti e di riciclarli in modo responsabile per promuovere il riutilizzo sostenibile delle risorse materiali.

Gli utenti domestici devono contattare il rivenditore dove hanno acquistato questo prodotto, o il loro ufficio governativo locale, per i dettagli su dove e come possono portare questo articolo per un riciclaggio sicuro per l'ambiente.

Gli utenti commerciali dovrebbero contattare il loro fornitore e controllare i termini e le condizioni del contatto per l'acquisto. Questo prodotto non deve essere mescolato con altri rifiuti commerciali per lo smaltimento.

Warranty Card

1. Please keep the purchase certificate and warranty card for warranty.

2. Since purchase day to a year(Accessories to a half year), you can rely on the purchase certificate and warranty card to enjoy free maintenance services in normal-used.

3. The scope of warranty is not applicable:
A. Product wears normally used.
B. Not follow the instructions cause damage.
C. Damage caused by man-made or irresistible factors.

4. We will charge the appropriate maintenance fee for the faults caused by man-made, overdue warranty and irresistible factors. Please contact us.

If the above information is changed, the official website announcement shall prevail.

Name: _____

Purchase Place: _____

Purchase Date: _____

Phone Number: _____

E-mail: _____

Zip Code: _____

Mail Address: _____

support@duolinkgo.com
www.duolinkgo.com
Shenzhen Gianhai Patuoxun Network & Technology Co., Ltd.

Duolink