

**SONY®**



EN

FR

# PlayStation®TV

**Safety Guide**  
**Guide de Sécurité**

**VTE-1001**  
4-545-105-11(1)

## WARNING

**To avoid electrical shock, do not open the cabinet. Refer servicing to qualified personnel only.**

**For your safety, use only a licensed or genuine Sony AC adaptor for the PlayStation®TV system. Other types may cause fire, electrical shocks or a malfunction.**

### FCC and IC notice

---

This equipment complies with FCC/IC radiation exposure limits set forth for an uncontrolled environment and meets the FCC radio frequency (RF) Exposure Guidelines and RSS-102 of the IC radio frequency (RF) Exposure rules. This equipment should be installed and operated with at least 20 cm (8 in) and more between the radiator and person's body (excluding extremities: hands, wrists, feet and ankles).

This transmitter must not be co-located or operated in conjunction with any other antenna or transmitter. The wireless controller complies with FCC/IC radiation exposure limits set forth for uncontrolled environment and meets the FCC radio frequency (RF) Exposure Guidelines and RSS-102 of the IC radio frequency (RF) Exposure rules. This equipment has very low levels of RF energy that are deemed to comply without testing of specific absorption rate (SAR).

### NOTE:

This equipment has been tested and found to comply with the limits for a Class B digital device, pursuant to Part 15 of the FCC rules. These limits are designed to provide reasonable protection against harmful interference in a residential installation. This equipment generates, uses, and can radiate radio frequency energy and, if not installed and used in accordance with the instructions, may cause harmful interference to radio communications. However, there is no guarantee that interference will not occur in a particular installation. If this equipment does cause harmful interference to radio or television reception, which can be determined by turning the equipment off and on, the user is encouraged to try to correct the interference by one or more of the following measures:

- Reorient or relocate the receiving antenna.
- Increase the separation between the equipment and receiver.
- Connect the equipment into an outlet on a circuit different from that to which the receiver is connected.
- Consult the dealer or an experienced radio/TV technician for help.

You are cautioned that any changes or modifications not expressly approved by the party responsible for compliance could void the user's authority to operate the equipment.

If you have questions about this product, visit [us.playstation.com/support](http://us.playstation.com/support) or contact SCEA Consumer Services at 1-800-345-7669. You can also write to: Sony Computer Entertainment America LLC Consumer Services/Technical Support PO Box 5888, San Mateo, CA 94402-0888 U.S.A.

#### Declaration of Conformity

Trade Name : SONY  
Model No. : VTE-1001  
Responsible Party : Sony Electronics Inc.  
Address : 16530 Via Esprillo San Diego, CA  
92127 U.S.A.  
Telephone No. : 858-942-2230

This device complies with Part 15 of FCC Rules and Industry Canada licence-exempt RSS standard(s). Operation is subject to the following two conditions: (1) this device may not cause harmful interference, and (2) this device must accept any interference received, including interference that may cause undesired operation.

## Photosensitivity/Epilepsy/Seizures

A very small percentage of individuals may experience epileptic seizures or blackouts when exposed to certain light patterns or flashing lights. Exposure to certain patterns or backgrounds on a television screen or when playing video games may trigger epileptic seizures or blackouts in these individuals. These conditions may trigger previously undetected epileptic symptoms or seizures in persons who have no history of prior seizures or epilepsy. If you, or anyone in your family, has an epileptic condition or has had seizures of any kind, consult your physician before playing.

**IMMEDIATELY DISCONTINUE** use and consult your physician before resuming gameplay if you or your child experience any of the following health problems or symptoms:

- dizziness,
- altered vision,
- eye or muscle twitches,
- loss of awareness,
- disorientation,
- seizures, or
- any involuntary movement or convulsion.

**RESUME GAMEPLAY ONLY ON APPROVAL OF YOUR PHYSICIAN.**

## **Use and handling of video games to reduce the likelihood of a seizure**

- Use in a well-lit area and keep as far away as possible from the television screen.
- Avoid large screen televisions. Use the smallest television screen available.
- Avoid prolonged use of the PS TV system. Take a 15-minute break during each hour of play.
- Avoid playing when you are tired or need sleep.

## **Radio waves**

---

Radio waves may affect electronic equipment or medical devices (for example, pacemakers), which may cause malfunctions and possible injuries.

- If you use a pacemaker or other medical device, consult your doctor or the manufacturer of your medical device before using the wireless networking feature (Bluetooth® and wireless LAN).
- Do not use the wireless networking feature (Bluetooth® and wireless LAN) in the following locations:
  - Areas where network features use is prohibited, such as in aircraft and hospitals. Abide by medical institution regulations when using the system on their premises.
  - Areas near fire alarms, automatic doors and other types of automated equipment.

## Contents

|  |           |
|--|-----------|
| <b>WARNING</b> .....                                 | <b>2</b>  |
| <b>Precautions</b> .....                             | <b>6</b>  |
| <b>End of life product recycling</b> .....           | <b>10</b> |
| <b>LIMITED HARDWARE WARRANTY AND LIABILITY</b> ..... | <b>10</b> |
| <b>Specifications</b> .....                          | <b>13</b> |
| <b>Copyright and trademarks</b> .....                | <b>14</b> |

Depending on the software version in use, the system may operate differently than described in this manual.

## Precautions

Before using this product, carefully read this manual and retain it for future reference. Parents and guardians of children should read this manual and make sure that the child follows all safety precautions.

### Safety

This product has been designed with the highest concern for safety. However, any electrical device, if used improperly, has the potential for causing fire, electrical shock or personal injury.

To help ensure accident-free operation, follow these guidelines:

- Observe all warnings, precautions and instructions.
- Regularly inspect the AC adaptor, AC power cord and HDMI™ cable.
- If your PS TV system is damaged, do not use it. Unplug the AC power cord from the electrical outlet and disconnect any other cables immediately.
- Stop use, unplug the AC power cord from the electrical outlet and disconnect any other cables immediately if the device functions in an abnormal manner, produces unusual sounds or smells or if it or the AC adaptor becomes too hot to touch.

- Sony Computer Entertainment America LLC (SCEA) strongly recommend using, with your PS TV system, only genuine Sony AC adaptor, AC power cord and HDMI cable that are compatible with your model of the PS TV system. Because SCEA cannot assure the safe use and operation of other types of AC adaptor, AC power cord and HDMI cable, the use of any such AC adaptor, AC power cord or HDMI cable with any PS TV system voids the warranty on the PS TV system.
- Do not handle damaged or leaking Lithium-Ion batteries.
- If you come into contact with material from a leaking battery, take the following actions:
  - If the material gets into the eyes, do not rub. Immediately flush the eyes with clean water and seek medical attention.
  - If the material comes into contact with the skin or clothes, immediately rinse the affected area with clean water. Consult your physician if inflammation or soreness develops.
- Do not allow the battery to come into contact with fire or subject it to extreme temperatures such as in direct sunlight, in a vehicle exposed to the sun or near a heat source.
- For more information on product safety and support, visit our website.

## Use and handling

- Avoid prolonged use of the PS TV system. To help prevent eyestrain, take a break of about 15 minutes during every hour of play.
- If you experience any of the following health problems, discontinue use of the system immediately. If symptoms persist, consult with your physician.
  - Dizziness, nausea, fatigue or symptoms similar to motion sickness
  - Discomfort or pain in a part of the body, such as eyes, ears, hands or arms
- Keep the system and accessories out of the reach of small children. Small children may swallow the media cards or wrap the cables/straps around themselves, which may inflict injury or cause an accident or a malfunction. Media cards may present a choking hazard.
- Do not use the system or accessories near water.
- Use only attachments/accessories specified by the manufacturer.
- Do not expose the system or accessories to high temperatures, high humidity, or direct sunlight.
- Do not expose the system or accessories to dust, smoke or steam. Do not allow liquid or small particles to get into the system or accessories.
- Do not place the system or accessories on surfaces that are tilted, unstable or subject to vibration.
- Do not touch or insert foreign objects into the connectors of the system or accessories.
- Depending on the conditions of use, the system or AC adaptor may reach temperatures of 40 °C or more. Do not touch the system or AC adaptor for an extended period of time under these conditions. Extended contact under these conditions may cause low-temperature burns\*.
  - \* Low-temperature burns are burns that occur when the skin is in contact with objects of relatively low temperatures (40 °C or more) for an extended period of time.
- When connecting the system to a plasma or projection\* TV, do not leave a still image on the TV screen for an extended period of time, as this may leave a faint image permanently on the screen.
  - \* Except LCD screen types
- Do not place the system and connected accessories on the floor or in a place where they may cause someone to trip or stumble.

## Notes on safety when using the controllers

- Stop using the system immediately if you begin to feel tired or if you experience discomfort or pain in your hands or arms while operating the wireless controller. If the condition persists, consult a doctor.
- The vibration function of the wireless controller can aggravate injuries. Do not use the vibration function if you have any ailment or injury to the bones, joints or muscles of your hands or arms. If you have an ailment or an injury, do not use the wireless controller to play software titles that contain the vibration function unless you first disable this function.
- Avoid prolonged use of the wireless controller. Take a break at about 30-minute intervals.

- Note that some software titles enable the vibration function by default. To disable the vibration function, press and hold the PS button on the controller. Remove the checkmark from [Enable Vibration] on the screen that is displayed.
- Avoid looking into the light bar of the controller when it is flashing. Stop using the controller immediately if you experience any discomfort or pain in any body parts.

### **AC adaptor, AC power cord and HDMI cable use**

- Do not plug the AC power cord for the system into an electrical outlet until you have connected the HDMI cable. Make sure the TV or other component is unplugged from the electrical outlet prior to connecting it to the system.
- Do not touch the plug of the AC power cord with wet hands.
- Do not touch the AC power cord, AC adaptor, HDMI cable or the system, if connected to an electrical outlet, during an electrical storm.
- Before plugging in a cable, check that the system connectors (such as the HDMI output port) and the AC adaptor or HDMI cable connectors are clean. If not, wipe the connectors with a soft, dry cloth.
- When the system will not be used for an extended period of time, or when cleaning the system, unplug the power cord and any other cables.
- Do not damage the AC adaptor or AC power cord:
  - Do not modify the AC adaptor or AC power cord.
  - Do not wrap the AC power cord or HDMI cable around the PS TV system or around the AC adaptor.
  - Do not place the AC adaptor or AC power cord near a heat source or allow them to get hot.
  - Do not subject the AC power cord to tension.

- When disconnecting the AC power cord, hold it by the plug and pull straight out from the electrical socket. Never pull by the cord and do not pull at an angle.
- Protect the AC power cord from being walked on or pinched particularly at plugs, electrical socket and the point where they exit from the system.
- Do not use the PS TV system or the AC adaptor when they are covered by a cloth or in their cases. Heat may build up and cause a fire or damage to the system.

- Do not connect the AC power cord to a voltage transformer or inverter. Connecting the AC power cord to a voltage transformer for overseas travel or an inverter for use in an automobile may cause heat to build up in the AC adaptor and may cause burns or a malfunction.
- Use an electrical outlet that is easily accessible, so the AC power cord can be unplugged quickly if the need arises.
- Use the PS TV system and accessories according to the instructions in this manual. No authorization for the analysis or modification of the system, or the analysis and use of its circuit configurations, is provided. Disassembling will void the system warranty. Additionally, there is a risk of fire, electrical shock or malfunction.

### **Network**

---

- A broadband connection is required to access the Internet. Note that dial-up connectivity is not supported.
- You are responsible for Internet service fees. For details, refer to the information provided in your service contract or contact your Internet service provider.



- Do not use a cord for a standard residential telephone line or cables of types other than those mentioned here. Using the wrong type of cord or cable can cause more electrical current than necessary to flow through the LAN connector, which may lead to heat build-up, fire or malfunction.

## Using Wi-Fi access points

---

- The 2.4 GHz range of radio waves used by the wireless networking feature of this product is a range shared by various devices. This product has been designed to minimize the effect of other devices using the same range. However, in some cases interference from other devices may reduce the connection speed, shorten the signal range or cause the connection to be terminated unexpectedly.
- When connecting to the Internet using the Wi-Fi feature, the system automatically detects nearby access points. An access point that you are not authorized to use may be included among the detected devices. Only connect to a personal access point that you are authorized to use, or one that is available through a commercial Wi-Fi service. The user is responsible for all fees associated with Wi-Fi access.

## Recorded data

---

In the following cases, data saved on a PlayStation®Vita card or memory card might be lost or corrupted.

- Removing the PS Vita card or turning off the PS TV system while it is saving or loading data.
- Removing the memory card while the PS TV system is turned on.
- Using it in a location that is exposed to static electricity or electrical interference.

If, for any reason, software or data loss or corruption occurs, it is usually not possible to recover the software or data. It is recommended that you regularly back up software and data. Sony Computer Entertainment Inc. and its subsidiaries and affiliates will not be held liable for any damages or injury in the case of software or data loss or corruption.

## When moisture condensation occurs




---

If the PS TV system is brought directly from a cold location to a warm one, moisture may condense inside the system and cause it to operate improperly.

Should this occur, turn off and unplug the system. Do not use the PS TV system until the moisture evaporates (this may take several hours). If the system still does not operate properly, contact SCEA Consumer Services.

## When your system is not operating correctly

---

Turn off the power, and then press and hold the  (Power) button on the system for at least 7 seconds to turn on the power again. Then connect a controller with a USB cable, and press the  (PS) button on the controller. The safe mode screen is displayed. Safe mode is a start-up mode for your system, in which only a few system functions are available for solving problems. If the power will not turn off normally, press and hold the  (Power) button on the system for at least 15 seconds. The system restarts, and the safe mode screen is displayed. Once the system has entered safe mode, select the necessary items, and follow the on-screen instructions to perform operations.

## End of life product recycling

The PS TV system is made of many materials that may be recycled. The wireless controller contains a lithium ion battery. Follow local regulations when disposing of the system. Sony products can be recycled for free in the United States and Canada by dropping the product off at a number of nationwide locations. Visit [sony.com/ecotrade](http://sony.com/ecotrade) and [eco.sony.ca](http://eco.sony.ca) for details.

## LIMITED HARDWARE WARRANTY AND LIABILITY

Sony Computer Entertainment America LLC ("SCEA") warrants to the original purchaser that the PS TV hardware, which includes components contained in the retail box with this hardware ("Product") will be free from material defects in material and workmanship for a period of one year from the original date of purchase (the "Warranty Period"). This warranty is valid only in the United States and Canada. IF THIS PRODUCT IS DETERMINED TO BE MATERIALLY DEFECTIVE DURING THE WARRANTY PERIOD, YOUR SOLE REMEDY AND SCEA'S SOLE AND EXCLUSIVE LIABILITY IS LIMITED TO THE REPAIR OR REPLACEMENT OF THIS PRODUCT WITH A FACTORY-RECERTIFIED PRODUCT, AT SCEA'S OPTION. For purposes of this Limited Hardware Warranty and Liability, "factory recertified" means a product that has been returned to its original specifications.

THIS WARRANTY DOES NOT APPLY IF THIS PRODUCT (A) IS USED WITH PRODUCTS THAT ARE NOT COMPATIBLE WITH THIS PRODUCT; (B) IS USED WITH PERIPHERALS SCEA DOES NOT LICENSE OR SELL, INCLUDING NON-LICENSED GAME ENHANCEMENT DEVICES, CONTROLLERS, ADAPTORS AND POWER SUPPLY DEVICES ("NON-LICENSED PERIPHERALS"); (C) IS USED FOR ANY COMMERCIAL PURPOSE, INCLUDING RENTAL OR ARCADE PURPOSES; (D) IS MODIFIED OR TAMPERED WITH; (E) IS DAMAGED BY ACTS OF GOD, MISUSE, ABUSE, NEGLIGENCE, ACCIDENT, WEAR AND TEAR, UNREASONABLE USE, OR BY CAUSES UNRELATED TO DEFECTIVE MATERIALS OR WORKMANSHIP; (F) HAS HAD THE SERIAL NUMBER ALTERED, DEFACED OR REMOVED; OR (G) HAS HAD THE WARRANTY SEAL ON THE PS TV SYSTEM ALTERED, DEFACED, OR REMOVED.

THIS WARRANTY DOES NOT COVER CONSUMABLES (SUCH AS BATTERIES) OR PRODUCTS SOLD AND CLEARLY MARKED "AS IS" OR WITH FAULTS. SCEA MAY VOID THIS WARRANTY IF (1) SCEA REASONABLY BELIEVES THAT THE PS TV SYSTEM HAS BEEN USED IN A MANNER THAT VIOLATES THE TERMS OF A SEPARATE END USER LICENSE AGREEMENT FOR SYSTEM SOFTWARE OR GAME SOFTWARE; OR (2) THE PRODUCT IS USED WITH NON-LICENSED PERIPHERALS. YOU ASSUME ALL RISKS AND LIABILITIES ASSOCIATED WITH USE OF THIRD-PARTY PRODUCTS.

THIS WARRANTY IS PROVIDED TO YOU IN LIEU OF ALL OTHER EXPRESS OR IMPLIED WARRANTIES INCLUDING WARRANTIES OF MERCHANTABILITY AND FITNESS FOR A PARTICULAR PURPOSE FOR THIS PRODUCT, WHICH SCEA DISCLAIMS UNDER THESE TERMS. HOWEVER, IF APPLICABLE LAW REQUIRES ANY OF THESE WARRANTIES, THEN THEY ARE LIMITED IN DURATION TO THE WARRANTY PERIOD.

EXCEPT AS EXPRESSLY STATED ABOVE, SCEA EXCLUDES ALL LIABILITY FOR LOSS OF DATA, LOSS OF PROFIT, OR ANY LOSS OR DAMAGE SUFFERED BY YOU OR ANY THIRD PARTY, WHETHER THOSE DAMAGES ARE DIRECT, INDIRECT, CONSEQUENTIAL, SPECIAL, OR INCIDENTAL AND HOWEVER ARISING UNDER ANY THEORY OF LAW, AS A RESULT OF USING THIS PRODUCT. SOME STATES OR PROVINCES DO NOT ALLOW LIMITATIONS ON HOW LONG AN IMPLIED WARRANTY LASTS AND SOME STATES DO NOT ALLOW THE EXCLUSION OR LIMITATIONS OF CONSEQUENTIAL OR INCIDENTAL DAMAGES, SO THESE LIMITATIONS OR EXCLUSIONS MAY NOT APPLY TO YOU.

This warranty gives you specific legal rights. You may also have other rights which vary from state to state or province to province.

The warranty offered by SCEA on this Product is the same whether or not you register your product.

This warranty does not apply to any system software that is preinstalled in the PS TV hardware, or is subsequently provided via update or upgrade releases. PS TV system software is licensed to you under the terms of a separate end user license agreement at <http://www.scei.co.jp/psvita-eula/>. PS TV system software has a separate warranty.

### Service policy

You must visit [www.us.playstation.com/support](http://www.us.playstation.com/support) or call 1-800-345-7669 to receive a return authorization and shipping instructions. A VALID PROOF OF PURCHASE IN THE FORM OF A BILL OF SALE OR RECEIPT FROM AN AUTHORIZED RETAILER WITH THE DATE OF THE ORIGINAL PURCHASE MUST BE PRESENTED TO OBTAIN WARRANTY SERVICE.

You understand and acknowledge that any time SCEA services this Product (either within the Warranty Period or under a separate service arrangement), SCEA may need to provide certain services to ensure this Product functions properly and according to SCEA guidelines and specifications. These services may include the installation of the latest system software or firmware updates, or service or replacement of the PS TV system's system storage or the PS TV system with a new or factory recertified product. You acknowledge and agree that some services may change your current settings, cause a removal of cosmetic stickers or system skins, cause a loss of data or content, or cause some loss of functionality. You should back up your system storage regularly to prevent loss of data, although some content cannot be backed up and must be reinstalled by the user. You should also remove any peripherals, non-PS TV system components, and any content that you consider proprietary, private, or confidential before you send in your PS TV system for service. SCEA is not liable for damages resulting from your failure to comply with the foregoing, or any instructions that SCEA provides to you. After SCEA services the Product and its or a factory-recertified product to you, this warranty applies for the longer of (i) 90 days from the date that SCEA ships the Product or a factory-recertified product or (ii) the original Warranty Period.

Except as this Limited Hardware Warranty and Liability provides, SCEA is not be liable for any direct and indirect, consequential, or special damages, including any damages that may arise from loss of data or functionality. The foregoing limitation applies to the extent permitted by law.

## Specifications

Design and specifications are subject to change without notice. Depending on the software version in use, the system may operate differently than described in this manual.

### PlayStation®Vita TV system

|                                  |  |
|----------------------------------|--|
| <b>AV output</b>                 | Resolution 720p, 1080i, 480p   |
| <b>Sound output</b>              | LPCM 2ch   |
| <b>Main slots and connectors</b> | PlayStation®Vita card slot<br>Memory card slot<br>USB connector (USB 2.0 Type A)<br>HDMI output port (HDMI-CEC)<br>LAN port (10BASE-T, 100BASE-TX) |
| <b>Internal memory card</b>      | 1 GB*  |
| <b>Power</b>                     | AC adaptor: DC 5 V   |
| <b>Maximum rated power</b>       | Approximately 2.8 W  |
| <b>External dimensions</b>       | Approximately 65.0 × 105.0 × 13.6 mm<br>(length × height × thickness)  |
| <b>Mass</b>                      | Approximately 110 g  |
| <b>Operating temperature</b>     | 5 °C – 35 °C   |
| <b>Controller</b>                | DUALSHOCK™3 wireless controller<br>DUALSHOCK™4 wireless controller   |

\* A portion of space on the internal memory card is available for you to use, while another portion is used for system files. The amount of actual space that is available for you to use will be lower than the total capacity of the internal memory card indicated in this document.

### Network functions

|                   |                                   |
|-------------------|-----------------------------------|
| <b>Ethernet</b>   | 10BASE-T, 100BASE-TX              |
| <b>Wi-Fi</b>      | IEEE 802.11b/g/n (n = 1×1)        |
| <b>Bluetooth®</b> | 2.1 + EDR (A2DP, AVRCP, HSP, HID) |

### AC adaptor

|                            |  |
|----------------------------|--|
| <b>Input</b>               | AC 100 – 240 V, 50/60 Hz                                       |
| <b>Output</b>              | DC 5 V, 2000 mA (2 A)  |
| <b>External dimensions</b> | Approximately 76 × 46 × 22 mm<br>(length × height × thickness) |
| <b>Mass</b>                | Approximately 93 g   |

### Region Code


The PlayStation®Vita format software has region codes assigned to each region where the system is sold. On this system you can use software for the following regions:




### System software

The system software included within this product is subject to a limited license from Sony Computer Entertainment Inc. Refer to <http://www.scei.co.jp/psvita-eula> for further details.

## Copyright and trademarks

" " and "PlayStation" are registered trademarks of Sony Computer Entertainment Inc.  
"LIVEAREA" is a trademark of the same company.

"SONY" and " " are registered trademarks of Sony Corporation. "Sony Entertainment Network" is a trademark of the same company.

The Bluetooth® word mark and logos are owned by the Bluetooth SIG, Inc. and any use of such marks by Sony Computer Entertainment Inc. is under license. Other trademarks and trade names are those of their respective owners.

### **HDMI**

The terms HDMI and HDMI High-Definition Multimedia Interface, and the HDMI Logo are trademarks or registered trademarks of HDMI Licensing LLC in the United States and other countries.

All other trademarks are the properties of their respective owners.

## AVERTISSEMENTS

**Pour éviter tout risque d'électrocution, ne pas ouvrir le boîtier. En cas de dépannage, adressez-vous uniquement à du personnel qualifié.**

**Pour votre sécurité, utilisez uniquement un adaptateur AC approuvé par ou d'origine Sony pour le système PS TV. D'autres types peuvent provoquer un incendie, l'électrocution ou une panne.**

### Déclaration de la FCC et de l'IC

Cet équipement est conforme aux limites d'exposition aux radiofréquences FCC/IC établies pour un environnement non contrôlé et respecte les exigences de conformité pour l'exposition aux RF FCC et pour l'exposition aux RF IC établies par le CNR-102. Cet équipement doit être installé et opéré à au moins 20 cm (8 po.) d'écart entre le radiateur et la personne physique (extrémités du corps non prises en compte : mains, poignets, pieds et chevilles).

Ce transmetteur ne doit pas être utilisé conjointement ou placé avec tout autre transmetteur ou antenne.

La manette sans fil est conforme aux limites d'exposition aux radiofréquences FCC/IC établies pour un environnement non contrôlé et respecte les exigences de conformité pour l'exposition aux RF FCC et pour l'exposition aux RF IC établies

par le CNR-102. Cet environnement possède des niveaux d'énergie RF très bas se conformant sans tests nécessaires aux taux d'absorption spécifique (SAR).

### Remarque

Cette unité a été testée et il a été déterminé qu'elle se conforme aux normes stipulées par l'article 15 des règlements de la FCC pour un appareil numérique de catégorie B. Ces normes sont établies afin d'offrir une protection raisonnable contre toute possibilité de brouillage préjudiciable dans une installation résidentielle. Cette unité produit, utilise et peut émettre une énergie radioélectrique, et si elle n'est pas installée et utilisée conformément aux instructions, pourrait causer un brouillage préjudiciable à la radiocommunication. Il est toutefois impossible de garantir qu'il n'y aura pas de brouillage préjudiciable dans une installation donnée. Si cette unité cause un brouillage préjudiciable à la réception radio ou télévisuelle, ce qui peut être déterminé en activant ou désactivant l'appareil, l'utilisateur est encouragé à tenter de corriger le brouillage en prenant l'une ou plusieurs des mesures proposées suivantes :

- Réorienter ou déplacer l'antenne de réception
- Éloigner l'unité du récepteur
- Connecter l'appareil à une prise sur un autre circuit que celui auquel le récepteur est connecté
- Demander de l'aide au détaillant ou à un technicien radio/télévision spécialisé

Aucun changement ou modification n'est permis sans avoir été approuvé par les parties responsables des réglementations qui sont en droit de refuser l'autorisation de l'utilisateur à utiliser ce produit.

Si vous avez des questions concernant ce produit, visitez [us.playstation.com/support](http://us.playstation.com/support) ou contactez le service clientèle SCEA au 1-800-345-7669. Vous pouvez également écrire à :

Sony Computer Entertainment America LLC  
Consumer Services/Technical Support  
PO Box 5888, San Mateo, CA 94402-0888 U.S.A.

#### Déclaration de Conformité

Nom commercial : SONY  
N° de modèle : VTE-1001  
Partie responsable : Sony Electronics Inc.  
Adresse : 16530 Via Esprillo  
San Diego, CA 92127 U.S.A.  
N° de téléphone : 858-942-2230

Cet appareil est conforme à la section 15 des règlements de la FCC et aux normes RSS exemptes de licence d'Industrie Canada. Son fonctionnement est soumis aux deux conditions suivantes :  
(1) cet appareil ne peut causer d'interférences nuisibles et (2) cet appareil doit accepter toute interférence reçue, y compris les interférences pouvant entraîner un fonctionnement non désiré.

## Photosensitivité/Épilepsie/Attaques

Un nombre limité de personnes peut éprouver des symptômes d'épilepsie ou bien des étourdissements lorsqu'elles sont exposées à certaines lumières ou motifs clignotants. L'exposition à certains motifs ou certaines images d'arrière-plan sur des écrans de télévision ou en jouant à des jeux vidéo, peut déclencher des crises d'épilepsie ou des étourdissements chez ces personnes. Ces conditions peuvent déclencher des symptômes d'épilepsie non détectés auparavant chez des personnes qui n'ont jamais été sujettes à des crises d'épilepsie. Si vous-même ou un membre de votre famille souffrez d'épilepsie ou êtes sujets à des crises de quelconque origine, consultez votre médecin avant de jouer.

Il faut **CESSEZ IMMÉDIATEMENT** l'utilisation et consulter un médecin avant de rejouer si vous ressentez un des symptômes ou problèmes de santé suivants :

- vertiges
  - trouble de la vision
  - contractions des yeux ou des muscles
  - perte de conscience
  - troubles de l'orientation
  - attaques
  - ou tout mouvement involontaire ou convulsions
- REPRENEZ LE JEU SEULEMENT SI VOTRE MÉDECIN VOUS Y AUTORISE.**



## Conseils d'utilisation et de manipulation des jeux vidéo afin de réduire les probabilités d'attaques

- Utilisez dans une pièce bien éclairée et éloignez-vous suffisamment de l'écran de télévision.
- Évitez les écrans larges. Utilisez si disponible l'écran de télévision le plus petit.
- Évitez toute utilisation prolongée du système PS TV. Accordez-vous une pause d'environ 15 minutes pendant chaque heure de jeu.
- Évitez de jouer si vous êtes fatigué ou manquez de sommeil.

## Ondes radio

---

Les ondes radio peuvent affecter les appareils électroniques ou médicaux (notamment les stimulateurs cardiaques), ce qui peut provoquer des pannes, voire des blessures.

- Si vous utilisez un stimulateur cardiaque ou tout autre appareil médical, consultez votre médecin ou le fabricant de l'appareil avant d'utiliser la fonction de réseau sans fil (Bluetooth® et LAN sans fil).
- N'utilisez pas la fonction de réseau sans fil (Bluetooth® et LAN sans fil) dans les endroits suivants :
  - Les endroits où l'utilisation des fonctions réseau est interdite, notamment dans les avions et les hôpitaux. Respectez les règlements des centres médicaux lorsque vous utilisez le système au sein de leurs installations.
  - Les zones proches des alarmes incendie, des portes automatiques et d'autres types d'équipements automatiques.

## Table des matières

|   |           |
|---|-----------|
| <b>AVERTISSEMENTS</b> .....   | <b>15</b> |
| <b>Précautions</b> .....  | <b>19</b> |
| <b>Recyclage des produits en fin de vie</b> .....                   | <b>24</b> |
| <b>GARANTIE ET RESPONSABILITÉ LIMITÉE SUR LE<br/>MATÉRIEL</b> ..... | <b>24</b> |
| <b>Spécifications</b> .....   | <b>27</b> |
| <b>Copyright et marques commerciales</b> .....                      | <b>28</b> |

Selon la version du logiciel que vous utilisez, il est possible que le système fonctionne différemment de la manière décrite dans ce manuel.

## Précautions

Avant d'utiliser ce produit, lisez attentivement ce manuel et conservez-le afin de pouvoir vous y référer ultérieurement. Les parents et gardiens d'enfants doivent lire ce manuel et s'assurer que l'enfant respecte toutes les précautions de sécurité.

### Sécurité

Ce produit a été conçu dans le souci d'offrir les meilleures garanties de sécurité possibles. Toutefois, tout appareil électrique, utilisé de façon incorrecte risque de provoquer incendie, électrocution ou blessure.

Pour un fonctionnement exempt d'accident, respectez les recommandations suivantes :

- Observez tous les avertissements, précautions et instructions.
- Vérifiez régulièrement l'adaptateur AC, le cordon d'alimentation et le câble HDMI™.
- Si votre système PS TV est endommagé, ne l'utilisez pas. Débranchez immédiatement le cordon d'alimentation de la prise électrique ainsi que tous les autres câbles.
- Si l'appareil fonctionne de manière anormale ou s'il produit des sons ou des odeurs anormales, ou encore si l'adaptateur AC est trop chaud au toucher, cessez immédiatement de l'utiliser, débranchez le cordon d'alimentation de la prise électrique et débranchez tous les autres câbles.

- Sony Computer Entertainment America LLC (SCEA) recommande vivement d'utiliser, avec votre système PS Vita, uniquement un adaptateur AC, un cordon d'alimentation et un câble HDMI Sony compatibles avec le modèle de votre système PS TV. Du fait que SCEA ne peut pas garantir l'utilisation et le fonctionnement sûrs d'un autre type d'adaptateur AC, de cordon d'alimentation et de câble HDMI, leur usage avec n'importe quel système PS TV entraîne l'annulation de la garantie du système PS TV.
- Ne manipulez jamais des batteries lithium-ion qui fuient ou qui sont endommagées.
- En cas de contact avec une substance provenant d'une batterie qui fuit, procédez comme suit :
  - Si la substance entre en contact avec les yeux, ne les frottez pas. Rincez immédiatement les yeux à l'eau claire et consultez un médecin.
  - Si la substance entre en contact avec la peau ou les vêtements, rincez immédiatement la zone concernée à l'eau claire. Consultez votre médecin en cas d'inflammation ou d'irritation.
- Évitez tout contact de la batterie avec une flamme et ne la soumettez pas à des températures extrêmes, notamment les rayons directs du soleil dans un véhicule exposé au soleil ou proche d'une source de chaleur.
- Pour plus d'informations relatives à la sécurité et l'assistance technique, consultez notre site Web.

## Utilisation et manipulation

- Évitez l'utilisation prolongée du système PS TV. Pour éviter la fatigue oculaire, accordez-vous une pause d'environ 15 minutes après chaque heure de jeu.
- Si vous rencontrez un des problèmes de santé suivants, cessez immédiatement d'utiliser le système. Si les symptômes persistent, consultez votre médecin.
  - Vertiges, nausée, fatigue ou symptômes similaires au mal des voyages
  - Sensation désagréable ou douleur dans une partie du corps, notamment les yeux, les mains ou les bras
- Gardez le système et les accessoires hors de portée des jeunes enfants. Les jeunes enfants risquent d'avaler les cartes multimédia ou d'enrouler les câbles/courroies autour de leur corps, ce qui risque de les blesser ou encore de provoquer un accident ou une panne. Les cartes multimédia peuvent présenter un risque d'étouffement.
- N'utilisez pas le système ou les accessoires à proximité d'un point d'eau.
- Utilisez exclusivement les périphériques/accessoires spécifiés par le fabricant.
- N'exposez pas le système ou ses accessoires à des températures élevées, à une humidité élevée ou aux rayons directs du soleil.
- N'exposez pas le système ou ses accessoires à la poussière, la fumée ou la vapeur. Ne laissez pas de liquide ou de fines particules pénétrer dans le système ou dans ses accessoires.
- Ne placez pas le système ou ses accessoires sur des surfaces inclinées, instables ou soumises à des vibrations.
- Ne touchez pas ou n'insérez pas des corps étrangers dans les connecteurs du système ou de ses accessoires.

- Selon les conditions d'utilisation, le système ou l'adaptateur AC peut atteindre des températures de 40 °C ou davantage. Dans ces conditions, ne touchez pas le système ou l'adaptateur AC pendant une période prolongée. Un contact prolongé dans ces conditions peut entraîner des brûlures de basse température\*.
  - \* Les brûlures de basse température se produisent lorsque la peau entre en contact avec des objets de températures relativement basses (40 °C ou davantage) pendant une période prolongée.
- Lorsque vous raccordez le système à un téléviseur à projection\* ou à écran plasma, ne laissez pas une image fixe affichée sur l'écran du téléviseur pendant une période prolongée, car cela pourrait laisser une image fantôme définitivement incrustée sur l'écran.
  - \* À l'exception des écrans de type LCD
- Ne posez pas le système et les accessoires connectés sur le sol ou à un endroit où des personnes risqueraient de trébucher ou de chuter.

## Remarques sur la sécurité en cas d'utilisation des manettes de commande

- Arrêtez immédiatement d'utiliser le système si vous commencez à vous sentir fatigué ou si vous éprouvez une sensation désagréable ou une douleur dans les mains ou bras durant l'utilisation de la manette sans fil. Si les symptômes persistent, consultez un médecin.

- La fonctionnalité de vibrations de la manette sans fil peut aggraver des blessures existantes. N'utilisez pas la fonctionnalité de vibrations en cas de maladie ou de blessures des os, des articulations ou des muscles des mains ou des bras. En cas de maladie ou de blessure, n'utilisez pas la manette sans fil pour jouer à des logiciels munis de la fonction de vibration, sauf si vous avez auparavant désactivé cette fonction.
- Évitez toute utilisation prolongée de la manette sans fil. Accordez-vous une pause toutes les 30 minutes environ.
- Remarque : sur certains logiciels, la fonction de vibration est activée par défaut. Pour désactiver la fonction de vibration, appuyez sur la touche PS de la manette de commande et maintenez-la enfoncée. Désactivez la case à cocher [Activer les vibrations] sur l'écran affiché.
- Évitez de fixer les yeux sur la barre lumineuse de la manette lorsqu'elle clignote. En cas de sensation de gêne ou de douleur corporelle, arrêtez immédiatement d'utiliser la manette.

## Utilisation de l'adaptateur AC, du cordon d'alimentation et du câble HDMI

- Ne branchez pas le cordon d'alimentation du système dans une prise électrique avant d'avoir branché le câble HDMI. Assurez-vous que le téléviseur ou autre appareil est débranché de la prise électrique avant de le connecter au système.
- Ne touchez pas la fiche du cordon d'alimentation avec des mains humides.
- Durant un orage, ne touchez pas le cordon d'alimentation, l'adaptateur AC, le câble HDMI ou le système s'ils sont raccordés à une prise électrique.
- Avant de brancher un câble, vérifiez si les connecteurs du système (notamment le port de sortie HDMI) ainsi que les connecteurs de l'adaptateur AC ou du câble HDMI sont propres. Sinon, essuyez les connecteurs avec un linge sec et doux.
- Si vous avez l'intention de ne pas utiliser le système pendant une période prolongée ou lorsque vous le nettoyez, débranchez le cordon d'alimentation ainsi que tous les autres câbles.
- N'endommagez pas l'adaptateur AC ou le cordon d'alimentation :
  - Ne modifiez pas l'adaptateur AC ou le cordon d'alimentation.
  - N'enroulez pas le cordon d'alimentation ou le câble HDMI autour du système PS TV ou autour de l'adaptateur AC.
  - Ne placez pas l'adaptateur AC ou le cordon d'alimentation à proximité d'une source de chaleur ou ne les laissez pas chauffer.
  - Ne soumettez pas le cordon d'alimentation à une tension.
  - Quand vous débranchez le cordon d'alimentation, saisissez-le par la fiche et retirez-la de la prise électrique perpendiculairement à celle-ci. Ne tirez jamais sur le cordon proprement dit et surtout pas de biais.
  - Protégez le cordon d'alimentation afin qu'il ne soit pas piétiné ou pincé, tout particulièrement à proximité des fiches, de la prise électrique et du point de sortie du système.
  - N'utilisez pas le système PS TV ou l'adaptateur AC lorsqu'ils sont recouverts par un tissu ou lorsqu'ils sont glissés dans leurs étuis. La chaleur risque de s'accumuler et de provoquer un incendie ou d'endommager le système.

- Ne raccordez pas le cordon d'alimentation sur un transformateur ou un convertisseur de tension. Le raccordement du cordon d'alimentation à un transformateur de tension utilisé pour les voyages à l'étranger ou à un convertisseur utilisé dans un véhicule risque d'entraîner une augmentation de la température au sein de l'adaptateur AC et de provoquer des brûlures ou une panne.
- Utilisez une prise électrique facilement accessible afin que le cordon d'alimentation puisse être débranché rapidement en cas de besoin.
- Utilisez le système PS TV et ses accessoires conformément aux instructions du présent manuel. Aucune autorisation n'est fournie pour l'analyse ou la modification du système, ou encore pour l'analyse et l'utilisation de ses configurations de circuits. Tout démontage annule la garantie du système. En outre, il existe un risque d'incendie, d'électrocution ou de panne.

## Réseau

---

- La connexion à Internet requiert une connexion réseau à large bande. Veuillez noter que les connexions via modem ne sont pas prises en charge.
- Vous êtes responsable des frais liés aux services Internet. Pour plus de détails, reportez-vous aux informations fournies dans votre contrat de service ou contactez votre fournisseur de services Internet.
- N'utilisez pas de cordon destiné à une ligne téléphonique résidentielle standard ou de câbles de types autres que ceux mentionnés ici. L'utilisation d'un type de cordon ou de câble incorrect peut entraîner la circulation d'une quantité de courant électrique excédentaire dans le connecteur LAN, ce qui est susceptible d'entraîner une accumulation de chaleur, un incendie ou un dysfonctionnement.

## Utilisation des points d'accès Wi-Fi

---

- La plage d'ondes radio de 2,4 GHz utilisée par la fonction de réseau sans fil de ce produit est une plage partagée par différents périphériques. Ce produit est conçu pour minimiser l'effet des autres périphériques qui utilisent la même plage. Cependant, dans certains cas, des interférences provenant d'autres périphériques peuvent réduire la vitesse de connexion, raccourcir la plage du signal ou provoquer une interruption inattendue de la connexion.
- Lorsque le système est connecté à Internet à l'aide de la fonction Wi-Fi, il détecte automatiquement les points d'accès proches. Parmi les dispositifs détectés, figure peut-être un point d'accès pour lequel vous ne disposez d'aucune autorisation. Connectez-vous uniquement à un point d'accès personnel dont vous détenez l'autorisation d'accès, ou à un point d'accès disponible par l'intermédiaire d'un service Wi-Fi commercial. L'utilisateur prend à sa charge tous les frais associés à l'accès Wi-Fi.

## Données enregistrées

---

Les données enregistrées sur une carte PlayStation®Vita ou une carte mémoire risquent d'être perdues ou endommagées dans les cas suivants.

- Retrait de la carte PS Vita ou mise hors tension du système PS TV pendant l'enregistrement ou le chargement des données.
- Retrait de la carte mémoire pendant la mise sous tension du système PS TV.
- Utilisation dans un endroit exposé à l'électricité statique ou à des parasites électriques.

Si, pour une raison quelconque, des données ou des logiciels sont perdus ou altérés, il n'est généralement pas possible de les récupérer. Il est recommandé de sauvegarder régulièrement les logiciels et les données.




Sony Computer Entertainment Inc. et ses filiales ainsi que ses affiliés ne peuvent pas être tenus pour responsables des dégâts ou blessures découlant de la perte ou de l'altération des logiciels ou des données.

## En cas de condensation de l'humidité

Si vous transportez le système PS TV directement d'un endroit froid à un endroit chaud, de l'humidité risque de se condenser à l'intérieur du système et d'empêcher son bon fonctionnement.

Dans ce cas, mettez le système hors tension et débranchez-le. Attendez que l'humidité s'évapore avant d'utiliser le système PS TV (cela peut prendre plusieurs heures). Si le système ne fonctionne toujours pas correctement, contactez le Service consommateurs SCEA.

## Lorsque votre système ne fonctionne pas correctement

Mettez le système hors tension, puis appuyez sur la touche  (Alimentation) du système et maintenez-la enfoncée pendant 7 secondes au moins pour remettre le système sous tension. Raccordez ensuite une manette de commande à l'aide d'un câble USB et appuyez sur la touche  (PS) de la manette de commande. L'écran du mode sans échec s'affiche. Le mode sans échec est un mode de démarrage de votre système dans lequel seules quelques fonctions système sont accessibles en vue de résoudre les problèmes éventuels. Si le système ne se met pas hors tension comme il le devrait, appuyez sur la touche  (Alimentation) du système et maintenez-la enfoncée pendant 15 secondes au moins. Le système redémarre et l'écran du mode sans échec s'affiche. Quand le système est passé en mode sans échec, sélectionnez les options requises et suivez les instructions affichées pour exécuter les opérations qui s'imposent.

## Recyclage des produits en fin de vie

Le système PS TV est composé de plusieurs matériaux qui peuvent être recyclés. La manette sans fil contient une batterie lithium-ion. Suivez les règlements applicables de votre région lorsque vous souhaitez mettre ce système au rebut. Les produits Sony peuvent être recyclés gratuitement aux États-Unis et au Canada en les déposant dans un centre de recyclage. Pour trouver un centre, consultez [sony.com/ecotrade](http://sony.com/ecotrade) et [eco.sony.ca](http://eco.sony.ca) pour plus de détails.

## GARANTIE ET RESPONSABILITÉ LIMITÉE SUR LE MATÉRIEL

Sony Computer Entertainment America LLC ("SCEA") garantit à l'acheteur original que le matériel PS TV, y compris les composantes contenues dans la boîte d'emballage de ce matériel ("Produit"), ne présentera aucun vice matériel ou de fabrication pendant une période d'un (1) an à compter de la date d'achat (la "Période de garantie"). Cette garantie n'est applicable qu'aux États-Unis et au Canada. SI CE PRODUIT EST JUGÉ MATÉRIELLEMENT DÉFECTUEUX PENDANT LA PÉRIODE DE GARANTIE, VOTRE SEUL RECOURS ET LA SEULE RESPONSABILITÉ DE SCEA SERA DE RÉPARER OU DE REMPLACER VOTRE PRODUIT PAR UN PRODUIT RECERTIFIÉ, À LA DISCRÉTION DE SCEA. Aux fins de cette Garantie et responsabilité limitées, le terme "recertifié par l'usine" signifie un produit retourné à ses spécifications originales.

CETTE GARANTIE NE S'APPLIQUE PAS SI LE PRODUIT (A) EST UTILISÉ AVEC DES PRODUITS INCOMPATIBLES AVEC LE PRODUIT; (B) EST UTILISÉ AVEC DES PÉRIPHÉRIQUES SANS LICENCE SCEA OU QUI NE SONT PAS VENDUS PAR SCEA, Y COMPRIS DES PÉRIPHÉRIQUES D'AMÉLIORATION DES JEUX, DES MANETTES, DES ADAPTATEURS ET DES PÉRIPHÉRIQUES D'ALIMENTATION ("PÉRIPHÉRIQUES SANS LICENCE"); (C) EST UTILISÉ À DES FINS COMMERCIALES, Y COMPRIS LA LOCATION OU L'UTILISATION DANS DES ARCADES; (D) EST MODIFIÉ OU ALTÉRÉ; (E) EST ENDOMMAGÉ PAR UNE CATASTROPHE NATURELLE, UNE MAUVAISE UTILISATION, UN ABUS, DE LA NÉGLIGENCE, UN ACCIDENT, L'USURE NORMALE, UNE UTILISATION DÉRAISONNABLE, OU D'AUTRES CAUSES NON LIÉES À UN VICE DE MATÉRIEL OU DE FABRICATION; (F) A UN NUMÉRO DE SÉRIE ALTÉRÉ, ABÎMÉ OU RETIRÉ; OU (G) A UN



SCEAU DE GARANTIE SUR LE SYSTÈME PS TV ALTÉRÉ, ABÎMÉ OU RETIRÉ.

CETTE GARANTIE NE COUVRE PAS LES CONSOMMABLES (TELS QUE LES BATTERIES) OU LES PRODUITS VENDUS OU CLAIEMENT IDENTIFIÉS COMME ÉTANT VENDUS "TELS QUELS" OU AVEC DES DÉFAUTS. SCEA PEUT ANNULER CETTE GARANTIE SI (1) SCEA A DES RAISONS RAISONNABLES DE CROIRE QUE LE SYSTÈME PS TV A ÉTÉ UTILISÉ D'UNE FAÇON QUI ENFREINT LES CONDITIONS D'UN AUTRE ACCORD UTILISATEUR POUR DES LOGICIELS SYSTÈME OU DES JEUX; OU (2) LE PRODUIT EST UTILISÉ AVEC DES PÉRIPHÉRIQUES SANS LICENCE. VOUS ASSUMEZ TOUS LES RISQUES ET RESPONSABILITÉS LIÉS À L'UTILISATION DE PRODUITS DE TIERS.

LA PRÉSENTE GARANTIE QUI VOUS EST FOURNIE REMPLACE TOUTE AUTRE GARANTIE EXPRESSE OU IMPLICITE, Y COMPRIS TOUTE GARANTIE DE QUALITÉ MARCHANDE ET D'ADÉQUATION À UN USAGE SPÉCIFIQUE POUR CE PRODUIT, QUI SONT EXCLUES PAR SCEA EN VERTU DES PRÉSENTES CONDITIONS. TOUTEFOIS, SI CES GARANTIES SONT REQUISES EN VERTU DU DROIT APPLICABLE, ELLES SONT LIMITÉES DANS LE TEMPS À LA PÉRIODE DE LA PRÉSENTE GARANTIE.

SAUF POUR CE QUI EST EXPRESSÉMENT STIPULÉ CI-DESSUS, SCEA REJETTE TOUTE RESPONSABILITÉ POUR LA PERTE DE DONNÉES, PERTE DE PROFITS OU TOUTE PERTE OU DOMMAGE QUE VOUS OU TOUT TIERS POURRIEZ SUBIR EN UTILISANT CE PRODUIT, QUE CES DOMMAGES SOIENT DIRECTS, INDIRECTS, CONSÉCUTIFS, SPÉCIAUX OU ACCIDENTELS, PEU IMPORTE LA MANIÈRE DONT ILS SONT SUBIS EN VERTU DE TOUS LES PRINCIPES DU DROIT. CERTAINS ÉTATS OU PROVINCES NE PERMETTENT PAS DE LIMITES SUR LA DURÉE D'UNE GARANTIE IMPLICITE ET QUELQUES ÉTATS NE PERMETTENT PAS L'EXCLUSION OU DES LIMITES DE TOUT DOMMAGE INDIRECT

OU ACCESSOIRE. IL EST DONC POSSIBLE QUE CES LIMITES OU EXCLUSIONS NE S'APPLIQUENT PAS.

La présente garantie vous confère des droits juridiques précis. Vous pouvez également posséder d'autres droits pouvant varier d'État en État ou de province en province.

La garantie offerte par SCEA pour ce Produit demeure la même que vous enregistriez ou non votre produit.

Cette garantie ne s'applique pas au logiciel système préinstallé dans le matériel PS TV, ou fourni ultérieurement par des mises à jour ou mises à niveau. Le logiciel système PS TV vous est offert sous licence en vertu d'un accord utilisateur distinct qui peut être consulté à <http://www.scei.co.jp/psvita-eula/>. Le logiciel système PS TV est assorti d'une garantie distincte.

### Politique en matière de services

Veillez visiter [www.us.playstation.com/support](http://www.us.playstation.com/support) ou appeler le 1-800-345-7669 pour recevoir une autorisation de retour de produit et des instructions d'expédition. VOUS DEVEZ PRÉSENTER UNE PREUVE D'ACHAT VALIDE SOUS LA FORME D'UNE FACTURE OU D'UN REÇU D'UN DÉTAILLANT AUTORISÉ, COMPRENANT LA DATE DE L'ACHAT INITIAL, POUR VOUS PRÉVALOIR DES SERVICES SOUS GARANTIE.

Vous comprenez et reconnaissez que chaque fois que SCEA vous offre des services pour ce produit (que ce soit pendant la période de garantie ou en vertu d'un autre accord de service), que SCEA devra vous fournir des services pour s'assurer du bon fonctionnement du Produit, selon les lignes directrices et spécifications SCEA. Ces services peuvent notamment comprendre l'installation de la version la plus récente du logiciel système ou des mises à jour du micro-

logiciel, la réparation ou le remplacement du stockage système du système PS TV ou le remplacement du système PS TV par un nouveau système ou un système recertifié en usine. Vous reconnaissez et acceptez que certains services puissent modifier vos paramètres actuels, entraîner le retrait des autocollants décoratifs et des habillages apposés sur le système, entraîner une perte de données ou de contenu, ou entraîner la perte de certaines fonctionnalités. Nous vous recommandons de sauvegarder régulièrement l'espace de stockage de votre système afin de prévenir toute perte de données. Certains contenus ne peuvent être sauvegardés et doivent être réinstallés par l'utilisateur. Vous devez également retirer tout périphérique et tout composant autres que les composants PS TV, ainsi que tout contenu que vous jugez propriétaire, privé ou confidentiel, avant d'expédier votre système PS TV aux fins du service. SCEA ne saurait être tenu de responsable de dommages résultant de votre non-respect de ce qui précède ou du non-respect de toute instruction qui vous aura été fournie par SCEA. Une fois que SCEA aura réparé le Produit ou remplacé votre Produit par un Produit recertifié en usine, la présente garantie aura une durée maximale (i) de 90 jours après l'envoi par SCEA de votre Produit ou d'un Produit recertifié en usine ou (ii) la période de garantie initiale.

Au-delà de la protection offerte par la présente Garantie et responsabilité limitées, SCEA ne saurait être tenu responsable pour tout dommage direct, indirect, consécutif ou spécial, y compris tout dommage résultant d'une perte de données et de fonctionnalité. Les limites qui précèdent s'appliquent dans la mesure permise par la loi.

## Spécifications

Conception et spécifications susceptibles d'être modifiées sans avis préalable.

Selon la version du logiciel que vous utilisez, il est possible que le système fonctionne différemment de la manière décrite dans le présent manuel.

### Système PlayStation®Vita TV

|   |   |
|---|---|
| <b>Sortie AV</b>                        | Résolution 720p, 1080i, 480p  |
| <b>Sortie audio</b>                     | LPCM 2ch  |
| <b>Fentes et connecteurs principaux</b> | Fente pour carte PlayStation®Vita<br>Fente pour carte mémoire<br>Connecteur USB (USB 2.0 Type A)<br>Port de sortie HDMI (HDMI-CEC)<br>Port LAN (10BASE-T, 100BASE-TX) |
| <b>Carte mémoire interne</b>            | 1 Go*   |
| <b>Alimentation</b>                     | Adaptateur AC : 5 V CC  |
| <b>Puissance nominale maximale</b>      | Environ 2,8 W   |
| <b>Dimensions extérieures</b>           | Environ 65,0 × 105,0 × 13,6 mm<br>(longueur × hauteur × épaisseur)  |
| <b>Poids</b>                            | Environ 110 g   |
| <b>Température de fonctionnement</b>    | 5 °C – 35 °C  |

|                            |  |
|----------------------------|--|
| <b>Manette de commande</b> | Manette de commande sans fil DUALSHOCK™3<br>Manette de commande sans fil DUALSHOCK™4 |
|----------------------------|--|

- \* Une partie de l'espace de la carte mémoire interne est disponible pour votre usage alors qu'une autre partie est réservée aux fichiers système. L'espace réellement disponible pour votre usage est inférieur à la capacité totale de la carte mémoire interne mentionnée dans le présent document.

### Fonctions réseau

|                   |                                   |
|-------------------|-----------------------------------|
| <b>Ethernet</b>   | 10BASE-T, 100BASE-TX              |
| <b>Wi-Fi</b>      | IEEE 802.11b/g/n (n = 1×1)        |
| <b>Bluetooth®</b> | 2.1 + EDR (A2DP, AVRCP, HSP, HID) |

### Adaptateur AC

|                               |   |
|-------------------------------|---|
| <b>Entrée</b>                 | 100 – 240 V CA, 50/60 Hz                                    |
| <b>Sortie</b>                 | 5 V CC, 2000 mA (2 A)                                       |
| <b>Dimensions extérieures</b> | Environ 76 × 46 × 22 mm<br>(longueur × hauteur × épaisseur) |
| <b>Poids</b>                  | Environ 93 g  |

## Code régional


Des codes régionaux sont affectés aux logiciels au format PlayStation®Vita pour chacune des régions dans lesquelles le système est vendu. Sur ce système, vous pouvez utiliser les logiciels destinés aux régions suivantes :




## Logiciel système

Le logiciel système fourni dans ce produit est soumis à une licence limitée de Sony Computer Entertainment Inc. Pour plus de détails, consultez <http://www.scei.co.jp/psvita-eula>.

## Copyright et marques commerciales

" et "PlayStation" sont des marques déposées de Sony Computer Entertainment Inc. "PlayStation.TV", "DUALSHOCK", "PSN" et "LIVEAREA" sont des marques commerciales de la même société.

"SONY" et "" sont des marques déposées de Sony Corporation. "Sony Entertainment Network" est également une marque commerciale de la même société.

Les logos et la marque commerciale du mot Bluetooth® appartiennent à Bluetooth SIG, Inc. et toute utilisation de ces marques commerciales par Sony Computer Entertainment Inc. est accordée sous licence. Les autres marques commerciales et déposées appartiennent à leurs détenteurs respectifs.

## HDMI

Les termes HDMI et HDMI High-Definition Multimedia Interface, ainsi que le logo HDMI sont des marques commerciales ou des marques déposées de HDMI Licensing LLC aux États-Unis et dans d'autres pays.



Toutes les autres marques commerciales sont la propriété de leurs détenteurs respectifs.







## User's Guide

To read the User's Guide, select  (User's Guide) on the  (Settings) LiveArea™ screen. This document contains explanations of how to use each function, how to perform settings, and other operations.

You can also view the User's Guide from a computer or other device.

[manuals.playstation.net/document/](http://manuals.playstation.net/document/)

## System update website

[us.playstation.com/support/systemupdates/psvita](http://us.playstation.com/support/systemupdates/psvita)


This site provides the latest information about system software updates, including how to update the system software. By updating the system software of the PS TV system, you can enjoy additional features and enhanced security. Always update to the latest version.

## Support

The official site for PlayStation® product support provides the latest questions and answers about your product.

[us.playstation.com/support](http://us.playstation.com/support)

## Guide de l'utilisateur

Pour lire le Guide de l'utilisateur, touchez  (Guide de l'utilisateur) dans l'écran LiveArea™  (Paramètres). Ce document fournit des explications sur l'utilisation de chaque fonction, le réglage des paramètres et d'autres opérations. Vous pouvez également consulter le Guide de l'Utilisateur depuis un ordinateur ou un autre périphérique.

[manuals.playstation.net/document/](http://manuals.playstation.net/document/)

## Site Web de mise à jour du système

[us.playstation.com/support/systemupdates/psvita](http://us.playstation.com/support/systemupdates/psvita)

Ce site fournit les toutes dernières informations sur les mises à jour de votre logiciel système, ainsi que la procédure de mise à jour. Si vous mettez à jour le logiciel système du système PS TV, vous pourrez bénéficier de fonctionnalités supplémentaires et d'une sécurité accrue. Effectuez toujours la mise à jour vers la version la plus récente.

## Assistance

Le site officiel pour l'assistance des produits PlayStation® fournit les dernières questions et réponses sur votre produit.

[us.playstation.com/support](http://us.playstation.com/support)

SONY



COMPUTER  
ENTERTAINMENT®

