

folding line
2 staples here (saddle stitching)

Targus®

W571

WIRELESS OPTICAL MOUSE SOURIS OPTIQUE SANS FIL

Wireless Receiver AMW572BR

User Guide Guide de l'utilisateur

Model: AMW571A/ AMW572BR

1 YEAR LIMITED WARRANTY: We pride ourselves on the quality of our products. For complete warranty details and a list of our worldwide offices, please visit www.targus.com. Targus product warranty does not cover any device or product that is not manufactured by Targus (including, but not limited to, laptops, smartphones, devices, or any other product that may be used in connection with the Targus product). Targus is a registered trademark of Targus International LLC in the US and in certain other countries. Windows is a registered trademark of Microsoft Corporation. Mac OS is a registered trademark of Apple Inc. The "T" logo is a registered trademark of Facebook, Inc. The IN logo is a registered trademark of LinkedIn Corporation. All logos and registered trademarks are the property of their respective owners. ©2017 Targus, 1211 North Miller Street, Anaheim, CA 92806. All rights reserved.

GARANTIE LIMITÉE D'UN AN : La qualité de nos produits fait notre fierté. Pour plus de renseignements sur la garantie complète et une liste de nos bureaux à travers le monde, veuillez consulter www.targus.com. La garantie sur les produits Targus ne couvre pas les appareils ni les produits qui ne sont pas fabriqués par Targus (y compris, sans toutefois y être limité, les portables, les téléphones cellulaires, et autres dispositifs et produits qui peuvent être utilisés en conjonction avec un produit Targus). Targus est une marque déposée de Targus International LLC, aux États-Unis et dans certains autres pays. Windows est une marque déposée de Microsoft Corporation. Mac OS est une marque déposée de Apple Inc. Le logo «-f-» est une marque déposée de Facebook, Inc. Le logo IN est une marque déposée de LinkedIn Corporation. Tous les logos et marques déposées sont la propriété exclusive de leur propriétaire. © 2017 Targus, 1211 North Miller Street, Anaheim, CA 92806. Tous droits réservés.



folding line
2 staples here (saddle stitching)

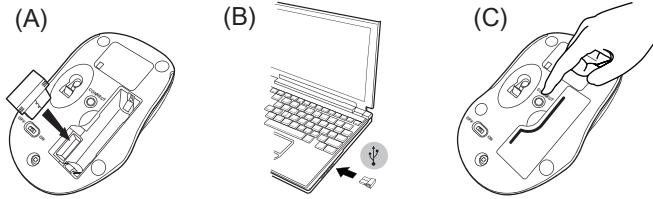
410-3592-001A / AMW571BT

Open size: 9"W x 4.5"H | Material: 80gsm woodfree paper | Color: Grayscale | Diecut

Targus Wireless Optical Mouse

Using the Mouse

- Remove the USB receiver from battery compartment at the bottom of the mouse.
- Plug the USB receiver into an available USB port on your computer.
- This mouse is a plug and play device. It will automatically operate when the USB receiver is connected to the computer.



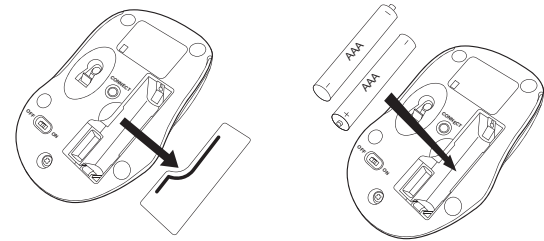
System Requirements

- Hardware - USB port
- Windows® 7/8/8.1/10
- Mac OS® X v10.4 to 10.11

Targus Wireless Optical Mouse

Installing the Batteries

- Remove the battery cover from the back of the mouse.
- Insert the supplied batteries, making sure that the positive (+) and negative (-) ends of each battery match the polarity indicators inside the battery housing.
- Replace the battery cover into position until it "clicks" firmly into place.



NOTE: YOU MUST ESTABLISH A CONNECTION LINK EVERY TIME YOU CHANGE THE BATTERIES.



WARNINGS: WHEN REPLACING THE BATTERIES, YOU MAY USE ALKALINE OR OTHER HEAVY-DUTY NIMH BATTERIES. NEVER USE AN ALKALINE WITH A NIMH BATTERY IN A DEVICE. AVOID MIXING NEW AND USED BATTERIES IN A DEVICE.

Targus Wireless Optical Mouse

Power On:

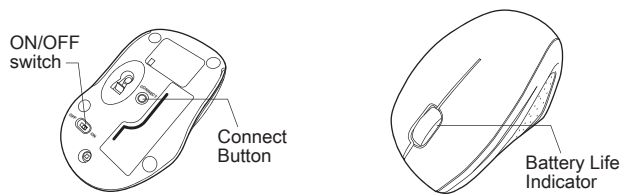
Slide the power button to ON position.

Power Off:

Slide the button to OFF position.

Power Saving Mode:

After an extended period of time, if the mouse is not used, it will automatically enter power saving mode to conserve power and increase battery life. Click on any mouse button to resume the normal operation. The mouse may take a few seconds to reconnect with your computer.



NOTE: TO EXTEND THE LIFE OF YOUR BATTERY, TURN OFF THE MOUSE WHILE TRAVELLING OR WHEN YOU'RE NOT USING IT.

Targus Wireless Optical Mouse

Safety Measures

Never point the optical sensor toward the face, particularly the eyes, to avoid possible injury.



NOTE: WHILE THE MOUSE IS FUNCTIONING, OPTICAL LIGHT IS VISIBLE TO THE NAKED EYE. BE CAREFUL NOT TO LOOK DIRECTLY INTO THE EMITTER HOLE WHILE THE MOUSE IS ACTIVE.

Battery Life Indicator

The low power light will start flashing when less than 5% of the battery power remains. Replace the batteries as soon as possible.

Targus Wireless Optical Mouse

Technical Support

For technical questions, please visit:

US	Internet: http://targus.com/us/support
Australia	Internet: http://www.targus.com/au/support Email: infoaust@targus.com Telephone: 1800-641-645
New Zealand	Telephone: 0800-633-222

Product Registration

Targus recommends that you register your Targus accessory shortly after purchasing it. Go to: http://targus.com/us/product_registration
You will need to provide your full name, email address, country of residence and product information.

One Year Warranty

We pride ourselves on the quality of our products. For complete warranty details and a list of our worldwide offices, please visit www.targus.com. Targus product warranty does not cover any device or product that is not manufactured by Targus (including, but not limited to, laptops, smartphones, devices, or any other product that may be used in connection with the Targus product).

Targus is a registered trademark of Targus International LLC in the US and in certain other countries. Windows is a registered trademark of Microsoft Corporation. Mac OS is a registered trademark of Apple Inc. The "f" logo is a registered trademark of Facebook, Inc. The IN logo is a registered trademark of LinkedIn Corporation. All logos and registered trademarks are the property of their respective owners. ©2017 Targus, 1211 North Miller Street, Anaheim, CA 92806. All rights reserved.

Targus Wireless Optical Mouse

Australian And New Zealand Consumers Only

Thank you for your purchase. Targus warrants to the original purchaser that its products are free from defects in materials and workmanship and, during the specified warranty period, lasts as long as the original purchaser owns the product. The warranty period is stated on the packaging or in documentation provided with this Targus product. Targus' Limited Product Warranty excludes damage caused by accident, neglect, abuse, misuse, improper care, normal wear and tear, ownership transfer, or alteration. The limited warranty also excludes any product that is not manufactured by Targus (including, without limitation, laptops, smartphones, devices, tablets, or any other non-Targus item) that is used in connection with the Targus product.

In the event that the Targus product has a defect in materials or workmanship Targus will, after receiving a warranty claim and inspecting the product, at its discretion, do one of the following: repair, replace, or refund with the same or a similar product (or part) of no lesser quality and ship it to the original purchaser at Targus' expense. As part of this inspection, proof of purchase will be required. There is no charge for inspection. To make a warranty claim, please contact Targus Australia or New Zealand (see details below), or return the product to the place of purchase. The original purchaser must bear the cost of the delivery to Targus.

Under Australian and/or New Zealand Consumer Laws, in addition to any warranty Targus gives, our products come with guarantees that cannot be excluded. You are entitled to a replacement or refund for a major failure and compensation for any other reasonably foreseeable loss or damage. You are entitled to have the products repaired or replaced if they fail to be of acceptable quality and the failure does not amount to a major failure.

For any warranty question, contact Targus Australia Pty. Ltd. (i) by mail at Suite 2, Level 8, 5 Rider Boulevard, Rhodes NSW 2138, by phone AUS 1800 641 645 or NZ 0800 633 222 or by Email: infoaust@targus.com. For additional information, check out our website at targus.com/au/warranty.

Regulatory Compliance

This device complies with Part 15 of the FCC Rules. Operation is subject to the following two conditions: (1) This device may not cause harmful interference, and (2) This device must accept any interference received, including interference that may cause undesired operation.

Targus Wireless Optical Mouse

Federal Communication Commission Interference Statement

This equipment has been tested and found to comply with the limits for a Class B digital device, pursuant to Part 15 of the FCC Rules. These limits are designed to provide reasonable protection against harmful interference in a residential installation. This equipment generates, uses and can radiate radio frequency energy and, if not installed and used in accordance with the instructions, may cause harmful interference to radio communications. However, there is no guarantee that interference will not occur in a particular installation. If this equipment does cause harmful interference to radio or television reception, which can be determined by turning the equipment off and on, the user is encouraged to try to correct the interference by one of the following measures:

- Reorient or relocate the receiving antenna.
- Increase the separation between the equipment and receiver.
- Connect the equipment into an outlet on a circuit different from that to which the receiver is connected.
- Consult the dealer or an experienced radio/TV technician for help.

FCC Caution: Any changes or modifications not expressly approved by the party responsible for compliance could void the user's authority to operate this equipment.

This device complies with Part 15 of the FCC Rules. Operation is subject to the following two conditions: (1) This device may not cause harmful interference, and (2) this device must accept any interference received, including interference that may cause undesired operation.

Souris optique sans fil Targus

Industry Canada statement:

This device complies with Industry Canada's licence-exempt RSSs. Operation is subject to the following two conditions:

- (1) This device may not cause interference; and
- (2) This device must accept any interference, including interference that may cause undesired operation of the device.

Le présent appareil est conforme aux CNR d'Industrie Canada applicables aux appareils radio exempts de licence. L'exploitation est autorisée aux deux conditions suivantes:

- 1) l'appareil ne doit pas produire de brouillage;
- 2) l'utilisateur de l'appareil doit accepter tout brouillage radioélectrique subi, même si le brouillage est susceptible d'en compromettre le fonctionnement.

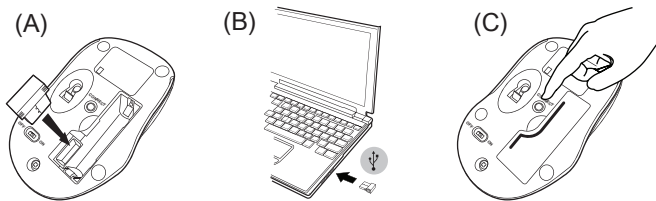
Declaration of Conformity

Hereby, Targus declares that this device is in compliance with the essential requirements and other relevant provisions of Directive 1999/5/EC.

Microsoft, Windows, and Windows Vista are either registered trademarks or trademarks of Microsoft Corporation in the United States and/or other countries. All trademarks and registered trademarks are the property of their respective owners. All rights reserved. Features and specifications are subject to change without notice. © 2017 Targus, 1211 North Miller Street. Anaheim, CA 92806.

Utilisation de la souris

- Enlever le récepteur USB du compartiment à piles en dessous de la souris.
- Brancher le récepteur USB dans un port USB disponible de votre ordinateur.
- Cette souris est un appareil «plug and play» («prêt à l'emploi»). Elle fonctionnera automatiquement lorsque le récepteur USB est branché dans l'ordinateur.

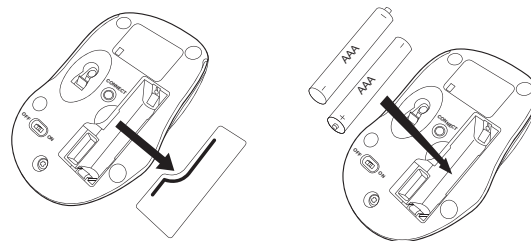


Configuration système requise

- Matériel - Port USB
- Windows® 7/8/8.1/10
- Mac OS® X v10.4 à 10.11

Installation des piles

- Enlever le couvercle du compartiment à piles de l'arrière de la souris.
- Insérer les piles fournies, en vous assurant que les bornes positive (+) et négative (-) de chaque pile correspondent aux indicateurs de polarité à l'intérieur du boîtier à piles.
- Remettre le couvercle du compartiment à piles en position jusqu'à ce qu'il clique fermement en place.



N.B. VOUS DEVEZ ÉTABLIR UN LIEN DE CONNEXION CHAQUE FOIS QUE VOUS CHANGEZ LES PILES.



MISES EN GARDE : LORS DU REMPLACEMENT DES PILES, VOUS POUVEZ UTILISER DES PILES AL-CALINES OU AUTRES PILES NIMH À GRANDE CAPACITÉ. NE JAMAIS COMBINER UNE PILE ALCALINE ET UNE PILE NIMH DANS UN APPAREIL. ÉVITER DE MÉLANGER LES PILES NOUVELLES ET USAGÉES DANS UN APPAREIL.

Souris optique sans fil Targus

Mise sous tension :

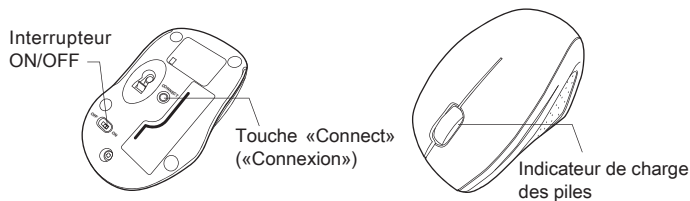
Faire glisser l'interrupteur à la position «ON».

Mise hors tension :

Faire glisser l'interrupteur à la position «OFF».

Mode d'économie d'énergie :

Après qu'une période prolongée s'est écoulée sans utilisation de la souris, elle passera automatiquement au mode d'économie d'énergie pour conserver l'électricité et augmenter la durée de vie des piles. Cliquer sur n'importe quel bouton de la souris pour reprendre le fonctionnement normal. La souris pourra prendre quelques secondes pour se reconnecter à votre ordinateur.



N.B. POUR PROLONGER LA DURÉE DE VIE DE VOTRE PILE, ÉTEINDRE LA SOURIS LORS DES VOYAGES OU LORSQUE VOUS NE L'UTILISEZ PAS.

Souris optique sans fil Targus

Mesures de sécurité

Ne jamais pointer le capteur optique vers le visage, surtout les yeux, pour éviter les blessures potentielles.



N.B. LORS DU FONCTIONNEMENT DE LA SOURIS, LA LUMIÈRE OPTIQUE EST VISIBLE À L'ŒIL NU. ÉVITER SOIGNEUSEMENT DE REGARDER DIRECTEMENT DANS LE TROU DE L'ÉMETTEUR PENDANT QUE LA SOURIS EST ACTIVE.

Indicateur de charge des piles

L'indicateur de charge faible clignote dès qu'il reste moins que 5 % de la charge de la pile. Remplacer les piles dès que possible.

Soutien technique

Pour toute question technique, veuillez consulter :

É.-U.	Internet: http://targus.com/us/support
Australie	Internet: http://www.targus.com/au/support Courriel: infoaust@targus.com Téléphone: 1800-641-645
Nouvelle-Zélande	Téléphone: 0800-633-222

Enregistrement du produit

Targus recommande d'enregistrer votre accessoire Targus peu de temps après l'avoir acheté. Naviguer vers : http://targus.com/us/product_registration
Vous devrez fournir votre nom et prénom, adresse courriel, pays de résidence et information produit.

Garantie d'un an

La qualité de nos produits fait notre fierté. Pour plus de renseignements sur la garantie complète et une liste de nos bureaux à travers le monde, veuillez consulter www.targus.com. La garantie sur les produits Targus ne couvre pas les appareils ni les produits qui ne sont pas fabriqués par Targus (y compris, sans toutefois y être limité, les portables, les téléphones cellulaires, et autres dispositifs et produits qui peuvent être utilisés en conjonction avec un produit Targus). Targus est une marque déposée de Targus International LLC, aux États-Unis et dans certains autres pays. Windows est une marque déposée de Microsoft Corporation. Mac OS est une marque déposée de Apple Inc. Le logo «f» est une marque déposée de Facebook, Inc. Le logo IN est une marque déposée de LinkedIn Corporation. Tous les logos et marques déposées sont la propriété exclusive de leur propriétaire. © 2017 Targus, 1211 North Miller Street, Anaheim, CA 92806. Tous droits réservés.

Les clients australiens et néo-zélandais

Nous vous remercions de votre achat. Targus garantit à l'acheteur original que ses produits sont exempts de vices de matériaux et de fabrication et, pendant la période spécifiée de garantie, cette garantie est en vigueur tant que l'acheteur original est le propriétaire du produit. La période de garantie est indiquée sur l'emballage ou dans la documentation fournie avec ce produit Targus. La garantie limitée sur les produits Targus exclut les dégâts provoqués par les accidents, la négligence, l'abus, le mauvais usage, l'entretien inapproprié, l'usure normale, le transfert de propriété ou la modification. La garantie limitée exclut également tout produit qui n'est pas fabriqué par Targus (y compris, sans toutefois y être limité, les ordinateurs portables, les téléphones cellulaires, les appareils, les tablettes ou tout autre article d'un fabricant autre que Targus) qui est utilisé en conjonction avec un produit Targus.

Dans l'éventualité où le produit Targus présente un vice de matériaux ou de fabrication, après avoir reçu une réclamation au titre de la garantie et avoir inspecté le produit, Targus entreprendra l'une des mesures suivantes, à sa discrétion : réparer le produit défectueux, le remplacer ou le rembourser, avec le même produit ou bien un produit (ou une pièce) semblable, sans que celui-ci soit de moindre qualité, et l'expédier à l'acheteur original aux frais de Targus. Dans le cadre de cette inspection, la preuve d'achat doit être fournie. L'inspection est sans frais. En cas de recours à la garantie, veuillez contacter Targus Australie ou Targus Nouvelle-Zélande (voir les détails ci-dessous), ou retourner le produit au point de vente. L'acheteur original doit prendre en charge le coût de la livraison à Targus.

Nos biens sont assortis de garanties qui ne peuvent pas être exclues en vertu de la Loi australienne et/ou néo-zélandaise sur les consommateurs, en plus de toute garantie accordée par Targus. Vous avez droit au remplacement ou remboursement pour une défaillance grave et en guise de dédommagement pour toute autre perte ou tout autre dommage raisonnablement prévisible. Vous avez également droit à ce que les biens soient réparés ou remplacés si les biens n'étaient pas d'une qualité acceptable et si la défaillance n'est pas une défaillance majeure.

Acheminer toute question concernant la garantie à : Targus Australia Pty. Ltd. (i) par la poste à Suite 2, Level 8, 5 Rider Boulevard, Rhodes NSW 2138, par téléphone en composant le 1 800 641 645 (Australie) ou le 0800 633 222 (Nouvelle-Zélande) ou par courriel à infoaust@targus.com. Pour tout renseignement supplémentaire, consulter notre site web : targus.com/au/warranty.

Souris optique sans fil Targus

Conformité réglementaire

Cet appareil respecte les exigences de la partie 15 des règlements de la FCC. Son fonctionnement est soumis aux deux conditions suivantes : 1. Cet appareil ne doit pas provoquer de brouillage nuisible; et 2. Cet appareil doit accepter tout brouillage reçu, y compris le brouillage pouvant entraîner un mauvais fonctionnement.

Déclaration de conformité

Par la présente, Targus déclare que cet appareil est conforme aux principales exigences et autres clauses pertinentes de la directive 1999/5/EC.

Microsoft, Windows et Windows Vista sont des marques déposées ou marques de commerce de Microsoft Corporation dans les États-Unis ou autres pays. Toutes les marques de commerce et marques déposées sont la propriété de leurs propriétaires respectifs. Tous droits réservés. Les fonctions et spécifications peuvent être modifiées sans préavis. © 2017 Targus, 1211 North Miller Street, Anaheim, CA 92806.

Souris optique sans fil Targus
