

1 YEAR LIMITED WARRANTY: We pride ourselves on the quality of our products. For complete warranty details and a list of our worldwide offices, please visit [www.targus.com](http://www.targus.com). Targus product warranty does not cover any device or product that is not manufactured by Targus (including, but not limited to, laptops, smartphones, devices, or any other product that may be used in connection with the Targus product). Targus is a registered trademark of Targus International LLC in the U.S. and in certain other countries. Microsoft, Windows and Windows Vista are registered trademarks or trademarks of Microsoft Corporation in the United States and/or other countries. Mac is a trademark of Apple Inc., registered in the U.S. and other countries. Chromebook is a trademark of Google, Inc. All logos and registered trademarks are the property of their respective owners. ©2017 Targus, 1211 North Miller Street, Anaheim, CA 92806. All rights reserved.

GARANTIE LIMITÉE D'UN AN : Nous sommes fiers de la qualité de nos produits. Pour obtenir les détails complets de la garantie et une liste de nos bureaux dans le monde entier, veuillez naviguer vers [www.targus.com](http://www.targus.com). La garantie sur les produits Targus ne couvre pas tout appareil ou produit qui n'est pas fabriqué par Targus (y compris, sans s'y limiter, les ordinateurs portables, téléphones intelligents, appareils ou tout autre produit qui peut être utilisé en rapport avec le produit Targus). Les clients australiens peuvent obtenir les détails complètes de la garantie en consultant la déclaration de garantie ci-jointe. Targus est une marque déposée de Targus International LLC dans les États-Unis et dans certains autres pays. Microsoft, Windows et Windows Vista sont des marques déposées ou marque de commerce de Microsoft Corporation dans les États-Unis et/ou dans autres pays. Mac est une marque de commerce d'Apple Inc., déposée dans les États-Unis et dans autres pays. Chromebook est une marque de commerce de Google, Inc. Tous les logos et les marques déposées sont la propriété de leurs propriétaires respectifs. ©2017 Targus, 1211 North Miller Street, Anaheim, CA 92806. Tous droits réservés.

GARANTÍA LIMITADA DE 1 AÑO: En nuestra compañía nos enorgullecemos de la calidad de nuestros productos. Para una información detallada de la garantía y una lista de nuestras oficinas alrededor del mundo, visite [www.targus.com](http://www.targus.com). La garantía de Targus no cubre ningún dispositivo o producto que no esté fabricado por Targus (incluyendo, de manera enunciativa y no limitativa, ordenadores portátiles, teléfonos inteligentes, dispositivos o cualquier otro producto que pueda usarse en conexión con un producto de Targus). Consumidores australianos: Para una información detallada de la garantía, consulte la declaración de garantía incluida con el producto. Targus es una marca comercial registrada de Targus International LCC en EE.UU. y otro número de países. Microsoft, Windows y Windows Vista son marcas comerciales registradas o marcas comerciales de Microsoft Corporation en los Estados Unidos y/u otros países. Mac es una marca comercial de Apple Inc., registrada en los Estados Unidos y otros países. Chromebook es una marca comercial de Google, Inc. Todos los logotipos y las marcas comerciales registradas son propiedad de sus respectivos dueños. ©2017 Targus, 1211 North Miller Street, Anaheim, CA 92806. Todos los derechos reservados.



folding line  
2 staples here (saddle stitching)

# Targus®

## W575

### WIRELESS OPTICAL MOUSE

### SOURIS OPTIQUE SANS FIL

### RATÓN ÓPTICO INALÁMBRICO

(Receiver: AMW575R)

# User Guide

## Guide de l'utilisateur

## Guía del usuario

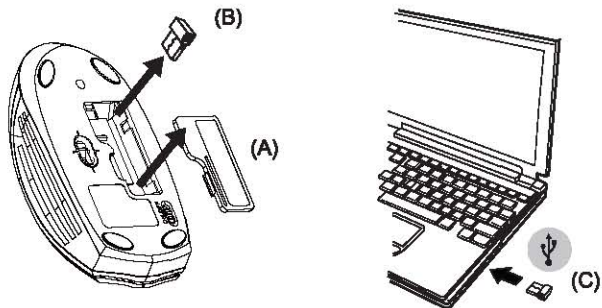
Model: AMW575/AMW575R

folding line  
2 staples here (saddle stitching)

## Targus W575 Wireless Optical Mouse

### Using the Mouse

- (A) Remove the battery cover from the back of the mouse.
- (B) Remove the USB receiver from the battery compartment at the bottom of the mouse.
- (C) Plug the USB receiver into an available USB port on your computer.
- (D) This mouse is a plug and play device. It will automatically operate when the USB receiver is connected to the computer.

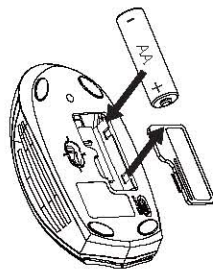


1

## Targus W575 Wireless Optical Mouse

### Installing the battery

1. Remove the battery cover from the back of the mouse.
2. Insert the supplied batteries, making sure that the positive (+) and negative (-) ends of each battery match the polarity indicators inside the battery housing.
3. Replace the battery cover into position until it "clicks" firmly into place.



**WARNINGS: WHEN REPLACING THE BATTERIES, YOU MAY USE ALKALINE OR OTHER HEAVY-DUTY NIMH BATTERIES. NEVER USE AN ALKALINE WITH A NIMH BATTERY IN A DEVICE. AVOID MIXING NEW AND USED BATTERIES IN A DEVICE.**

### "ON/OFF" switch

Use the "ON/OFF" switch to power the mouse on or off. Turn OFF to save battery power.

### Wake-up

The wireless mouse will enter Sleep Mode if no use is detected. The mouse will be awakened when movement is detected. When entering Sleep Mode for over 10 minutes or when your computer has been restarted, you have to press the mouse key in order to wake-up the mouse.

2

## Targus W575 Wireless Optical Mouse

### Low-voltage alarming function

When the battery has been used for a long time and the battery is low on power, the indicator light on the bottom of mouse will alarm-"flicker" to remind user to change the battery.

### Contents

- Wireless Optical Mouse
- USB nano receiver
- AA alkaline battery x 1
- User Guide

### System requirements

- Windows® 10, Windows® 8.1, Windows® 8, Windows® 7
- Mac OS® X 10.6 - 10.12.3

### Help with setup: mouse is not working

- Check the orientation of the batteries inside the mouse, or replace the batteries.
- Is the USB receiver securely plugged into a computer USB port? Try moving the USB receiver to a USB port closer to the mouse.
- If the USB receiver is plugged into a USB hub, try plugging it directly into your computer.
- Remove any metal object between the receiver and the mouse that may interfere with reception. Try using the mouse on a different surface.
- Restart the computer.

## Targus W575 Wireless Optical Mouse

### Technical Support

For technical questions, please visit:

<b>US</b>	Internet: <a href="http://targus.com/us/support">http://targus.com/us/support</a>
<b>Canada</b>	Internet: <a href="http://www.targus.com/ca/support">http://www.targus.com/ca/support</a>
<b>Australia</b>	Internet: <a href="http://www.targus.com/au/support">http://www.targus.com/au/support</a> Email: <a href="mailto:infoaust@targus.com">infoaust@targus.com</a> Telephone: 1800-641-645
<b>New Zealand</b>	Telephone: 0800-633-222

### Product Registration

Targus recommends that you register your Targus accessory shortly after purchasing it. Go to: [http://targus.com/us/product\\_registration](http://targus.com/us/product_registration)  
You will need to provide your full name, email address, country of residence and product information.

### One Year Warranty

We pride ourselves on the quality of our products. For complete warranty details and a list of our worldwide offices, please visit [www.targus.com](http://www.targus.com). Targus product warranty does not cover any device or product that is not manufactured by Targus (including, but not limited to, laptops, smartphones, devices, or any other product that may be used in connection with the Targus product). Australian customers: For complete warranty details see warranty statement enclosed. Targus is a registered trademark of Targus International LLC in the U.S. and in certain other countries. Microsoft, Windows and Windows Vista are registered trademarks or trademarks of Microsoft Corporation in the United States and/or other countries. Mac is a trademark of Apple Inc., registered in the U.S. and other countries. Chromebook is a trademark of Google, Inc. All logos and registered trademarks are the property of their respective owners. ©2017 Targus, 1211 North Miller Street, Anaheim, CA 92806. All rights reserved.

## Targus W575 Wireless Optical Mouse

### Australian And New Zealand Consumers Only

Thank you for your purchase. Targus warrants to the original purchaser that its products are free from defects in materials and workmanship and, during the specified warranty period, and lasts as long as the original purchaser owns the product. The warranty period is stated on the packaging or in the documentation provided with this Targus product. Targus' Limited Product Warranty excludes damage caused by accident, neglect, abuse, misuse, improper care, normal wear and tear, ownership transfer, or alteration. The limited warranty also excludes any product that is not manufactured by Targus (including, without limitation, laptops, smartphones, devices, tablets, or any other non-Targus item) that is used in connection with the Targus product.

In the event that the Targus product has a defect in materials or workmanship Targus will, after receiving a warranty claim and inspecting the product, at its discretion, do one of the following: repair, replace, or refund with the same or a similar product (or part) of no lesser quality and ship it to the original purchaser at Targus' expense. As part of this inspection, proof of purchase will be required. There is no charge for inspection. To make a warranty claim, please contact Targus Australia or New Zealand (see details below), or return the product to the place of purchase. The original purchaser must bear the cost of the delivery to Targus.

Under Australian and/or New Zealand Consumer Laws, in addition to any warranty Targus gives, our products come with guarantees that cannot be excluded. You are entitled to a replacement or refund for a major failure and compensation for any other reasonably foreseeable loss or damage. You are entitled to have the products repaired or replaced if they fail to be of acceptable quality and the failure does not amount to a major failure.

For any warranty question, contact Targus Australia Pty. Ltd. (t) by mail at Suite 2, Level 8, 5 Rider Boulevard, Rhodes NSW 2138, by phone AUS 1800 641 645 or NZ 0800 633 222 or by Email: [infoaus@targus.com](mailto:infoaus@targus.com). For additional information, check out our website at [targus.com/au/warranty](http://targus.com/au/warranty).

### Regulatory Compliance

This device complies with Part 15 of the FCC Rules. Operation is subject to the following two conditions: (1) This device may not cause harmful interference, and (2) This device must accept any interference received, including interference that may cause undesired operation.

## Targus W575 Wireless Optical Mouse

### Federal Communication Commission Interference Statement

This equipment has been tested and found to comply with the limits for a Class B digital device, pursuant to Part 15 of the FCC Rules. These limits are designed to provide reasonable protection against harmful interference in a residential installation. This equipment generates, uses and can radiate radio frequency energy and, if not installed and used in accordance with the instructions, may cause harmful interference to radio communications. However, there is no guarantee that interference will not occur in a particular installation. If this equipment does cause harmful interference to radio or television reception, which can be determined by turning the equipment off and on, the user is encouraged to try to correct the interference by one of the following measures:

- Reorient or relocate the receiving antenna.
- Increase the separation between the equipment and receiver.
- Connect the equipment into an outlet on a circuit different from that to which the receiver is connected.
- Consult the dealer or an experienced radio/TV technician for help.

**FCC Caution:** Any changes or modifications not expressly approved by the party responsible for compliance could void the user's authority to operate this equipment.

This device complies with Part 15 of the FCC Rules. Operation is subject to the following two conditions: (1) This device may not cause harmful interference, and (2) this device must accept any interference received, including interference that may cause undesired operation.

## Targus W575 Wireless Optical Mouse

### Industry Canada statement

This device complies with Industry Canada's licence-exempt RSSs. Operation is subject to the following two conditions:

- (1) This device may not cause interference; and
- (2) This device must accept any interference, including interference that may cause undesired operation of the device.

### Declaration of Conformity

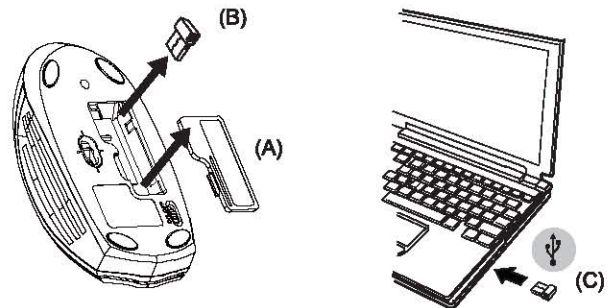
Hereby, Targus declares that this device is in compliance with the essential requirements and other relevant provisions of Directive 1999/5/EC.

Microsoft, Windows, and Windows Vista are either registered trademarks or trademarks of Microsoft Corporation in the United States and/or other countries. All trademarks and registered trademarks are the property of their respective owners. All rights reserved. Feature and specifications are subject to change without notice. © 2017 Targus, 1211 North Miller Street, Anaheim, CA 92806.

## Souris optique sans fil W575 Targus

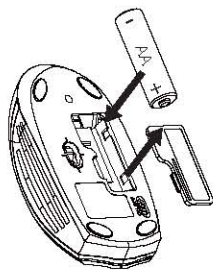
### Utilisation de la souris

- (A) Enlever le couvercle du compartiment à piles de l'arrière de la souris.
- (B) Enlever le récepteur USB du compartiment à piles dessous la souris.
- (C) Brancher le récepteur USB dans un port USB vide de votre ordinateur.
- (D) Cette souris est un appareil prêt à l'emploi. Il fonctionnera automatiquement dès que le récepteur USB est branché dans l'ordinateur.



## Souris optique sans fil W575 Targus

### Installation de la pile



1. Enlever le couvercle du compartiment à piles de l'arrière de la souris.
2. Insérer les piles fournies en vous assurant que les pôles positifs (+) et négatifs (-) de chaque pile correspondent aux indicateurs de polarité dans le boîtier des piles.
3. Remettre le couvercle du compartiment à piles jusqu'à ce qu'il s'enclenche au son d'un "clac".



**AVERTISSEMENTS :** LORS DU REMPLACEMENT DES PILES, VOUS POUVEZ UTILISER SOIT DES PILES ALCALINES, SOIT AUTRES PILES NIMH À GRANDE CAPACITÉ. NE JAMAIS UTILISER UNE PILE ALCALINE ET UNE PILE NIMH DANS LE MÊME APPAREIL. ÉVITER DE MÉLANGER LES PILES NOUVELLES ET USAGÉES DANS UN APPAREIL.

### Interrupteur MARCHÉ/ARRÊT

Utiliser l'interrupteur MARCHÉ/ARRÊT pour allumer et éteindre la souris. Éteindre la souris pour économiser la pile.

### Éveil

La souris sans fil passera au mode veille si aucune activité n'est détectée. La souris s'éveillera dès qu'un mouvement est détecté. Si la souris se trouve en mode veille pendant plus de 10 minutes ou si votre ordinateur a été redémarré, appuyez n'importe quelle touche de la souris pour éveiller la souris.

## Souris optique sans fil W575 Targus

### Fonction d'avertissement de niveau faible des piles

Lorsque la pile a été utilisée depuis longtemps et que le niveau de la pile est faible, le témoin lumineux dessous la souris clignotera pour avertir l'utilisateur de remplacer la pile.

### Contenu

- Souris optique sans fil
- Récepteur USB nano
- Pile alcaline AA x 1
- Guide de l'utilisateur

### Configuration système requise

- Windows® 10, Windows® 8.1, Windows® 8, Windows® 7
- Mac OS® X 10.6 - 10.13.3

### Aide avec le démarrage : la souris ne marche pas

- Vérifiez l'orientation des piles dans la souris, ou remplacez les piles.
- Le récepteur USB est-il solidement branché dans le port USB de l'ordinateur ? Essayez de déplacer le récepteur USB dans un port USB plus près de la souris.
- Si le récepteur USB est branché dans un concentrateur USB, tentez de le brancher directement dans votre ordinateur.
- Enlevez tout objet métallique entre le récepteur et la souris qui pourrait perturber la réception. Essayez d'utiliser la souris sur une différente surface.
- Redémarrez l'ordinateur.

## Souris optique sans fil W575 Targus

### Soutien technique

Pour toute question technique, veuillez consulter :

<b>É.-U.</b>	Internet: <a href="http://targus.com/us/support">http://targus.com/us/support</a>
<b>Canada</b>	Internet: <a href="http://www.targus.com/ca/support">http://www.targus.com/ca/support</a>
<b>Australie</b>	Internet: <a href="http://www.targus.com/au/support">http://www.targus.com/au/support</a> Courriel: <a href="mailto:infoaust@targus.com">infoaust@targus.com</a> Téléphone: 1800-641-645
<b>Nouvelle-Zélande</b>	Téléphone: 0800-633-222

### Enregistrement du produit

Targus recommande d'enregistrer votre accessoire Targus peu de temps après l'avoir acheté. Naviguer vers : [http://targus.com/us/product\\_registration](http://targus.com/us/product_registration)  
Vous devez fournir votre nom et prénom, adresse courriel, pays de résidence et information produit.

### Garantie d'un an

Nous sommes fiers de la qualité de nos produits. Pour obtenir les détails complets de la garantie et une liste de nos bureaux dans le monde entier, veuillez naviguer vers [www.targus.com](http://www.targus.com). La garantie sur les produits Targus ne couvre pas tout appareil ou produit qui n'est pas fabriqué par Targus (y compris, sans s'y limiter, les ordinateurs portables, téléphones intelligents, appareils ou tout autre produit qui peut être utilisé en rapport avec le produit Targus). Les clients australiens peuvent obtenir les détails complets de la garantie en consultant la déclaration de garantie ci-jointe. Targus est une marque déposée de Targus International LLC dans les États-Unis et dans certains autres pays. Microsoft, Windows et Windows Vista sont des marques déposées ou marque de commerce de Microsoft Corporation dans les États-Unis et/ou dans autres pays. Mac est une marque de commerce d'Apple Inc., déposée dans les États-Unis et dans autres pays. Chromebook est une marque de commerce de Google, Inc. Tous les logos et les marques déposées sont la propriété de leurs propriétaires respectifs. ©2017 Targus, 1211 North Miller Street, Anaheim, CA 92806. Tous droits réservés.

## Souris optique sans fil W575 Targus

### Les clients australiens et néo-zélandais

Nous vous remercions de votre achat. Targus garantit à l'acheteur original que ses produits sont exempts de vices de matériaux et de fabrication et, pendant la période spécifiée de garantie, cette garantie est en vigueur tant que l'acheteur original est le propriétaire du produit. La période de garantie est indiquée sur l'emballage ou dans la documentation fournie avec ce produit Targus. La garantie limitée sur les produits Targus exclut les dégâts provoqués par les accidents, la négligence, l'abus, le mauvais usage, l'entretien inapproprié, l'usure normale, le transfert de propriété ou la modification. La garantie limitée exclut également tout produit qui n'est pas fabriqué par Targus (y compris, sans toutefois y être limité, les ordinateurs portables, les téléphones cellulaires, les appareils, les tablettes ou tout autre article d'un fabricant autre que Targus) qui est utilisé en conjonction avec un produit Targus.

Dans l'éventualité où le produit Targus présente un vice de matériaux ou de fabrication, après avoir reçu une réclamation au titre de la garantie et avoir inspecté le produit, Targus entreprendra l'une des mesures suivantes, à sa discrétion : réparer le produit défectueux, le remplacer ou le rembourser, avec le même produit ou bien un produit (ou une pièce) semblable, sans que celui-ci soit de moindre qualité, et l'expédier à l'acheteur original aux frais de Targus. Dans le cadre de cette inspection, la preuve d'achat doit être fournie. L'inspection est sans frais. En cas de recours à la garantie, veuillez contacter Targus Australie ou Targus Nouvelle-Zélande (voir les détails ci-dessous), ou retourner le produit au point de vente. L'acheteur original doit prendre en charge le coût de la livraison à Targus.

Nos biens sont assortis de garanties qui ne peuvent pas être exclues en vertu de la Loi australienne et/ou néo-zélandaise sur les consommateurs, en plus de toute garantie accordée par Targus. Vous avez droit au remplacement ou remboursement pour une défaillance grave et en guise de dédommagement pour toute autre perte ou tout autre dommage raisonnablement prévisible. Vous avez également droit à ce que les biens soient réparés ou remplacés si les biens n'étaient pas d'une qualité acceptable et si la défaillance n'est pas une défaillance majeure.

Acheminer toute question concernant la garantie à : Targus Australia Pty. Ltd. (I) par la poste à Suite 2, Level 6, 5 Rider Boulevard, Rhodes NSW 2138, par téléphone en composant le 1 800 641 645 (Australie) ou le 0800 633 222 (Nouvelle-Zélande) ou par courriel à [infoaust@targus.com](mailto:infoaust@targus.com). Pour tout renseignement supplémentaire, consulter notre site web : [targus.com/au/warranty](http://targus.com/au/warranty).

## Souris optique sans fil W575 Targus

### Conformité réglementaire

Cet appareil respecte les exigences de la partie 15 des règlements de la FCC. Son fonctionnement est soumis aux deux conditions suivantes : 1. Cet appareil ne doit pas provoquer de brouillage nuisible; et 2. Cet appareil doit accepter tout brouillage reçu, y compris le brouillage pouvant entraîner un mauvais fonctionnement.

### Rapport sur l'interférence de la Commission Fédérale des Communications

Cet équipement a été vérifié et s'est révélé conforme aux limites pour un dispositif numérique de classe B, conformément à la partie 15 du règlement de la FCC. Ces limites sont conçues pour offrir une protection raisonnable contre les interférences nuisibles dans une installation résidentielle. Cet équipement produit, utilise et peut émettre de l'énergie radiofréquence et peut, s'il n'est pas installé et utilisé conformément aux directives, causer des interférences nuisibles aux communications radio. Il n'existe toutefois aucune garantie assurant qu'aucune interférence ne surviendra dans une installation donnée. Si cet équipement cause des interférences nuisibles à la réception radio et télévision, ce qui peut être déterminé en mettant l'équipement en fonction et hors fonction, nous recommandons à l'utilisateur de tenter de corriger les interférences en prenant une des mesures suivantes :

- Réorienter ou déplacer l'antenne réceptrice.
- Augmenter la distance séparant l'équipement et le récepteur.
- Connecter l'équipement dans une prise située sur un circuit différent de celui auquel le récepteur est connecté.
- Demander l'assistance du fournisseur ou d'un technicien en radio/télévision expérimenté.

Mise en garde de la FCC : Tout changement ou toute modification, non approuvé expressément par la partie responsable de la conformité, pourrait annuler l'autorité de l'utilisateur à se servir de cet équipement.

Ce dispositif est conforme aux dispositions de la partie 15 du règlement de la FCC. Le fonctionnement est sujet aux deux conditions suivantes : (1) Cet appareil ne doit pas causer d'interférence nuisible, et (2) cet appareil doit accepter toute interférence reçue, y compris l'interférence pouvant causer un fonctionnement non souhaité.

## Souris optique sans fil W575 Targus

### Note de l'IC (Industry Canada) pour les utilisateurs résidant au Canada

Cet appareil est conforme aux normes d'exemption de licence RSS d'Industry Canada. Cet appareil est conforme aux RSS exemptés de licence d'Industry Canada. L'utilisation de cet appareil est soumise aux deux conditions suivantes :

- 1) Cet appareil ne doit provoquer aucune interférence nuisible et
- 2) cet appareil doit accepter toutes les interférences reçues, y compris celles pouvant perturber son bon fonctionnement.

### Déclaration de conformité

Par la présente, Targus déclare que cet appareil est conforme aux principales exigences et autres clauses pertinentes de la directive 1999/5/EC.

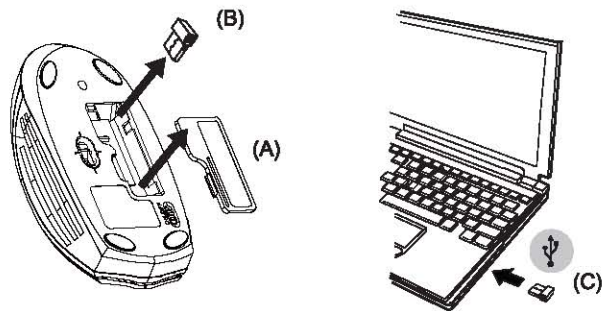
Microsoft, Windows et Windows Vista sont des marques déposées ou marques de commerce de Microsoft Corporation dans les États-Unis ou autres pays. Toutes les marques de commerce et marques déposées sont la propriété de leurs propriétaires respectifs. Tous droits réservés. Les fonctions et spécifications peuvent être modifiées sans préavis. © 2017 Targus, 1211 North Miller Street, Anaheim, CA 92806.



## Ratón óptico inalámbrico Targus W575

### Cómo usar el ratón

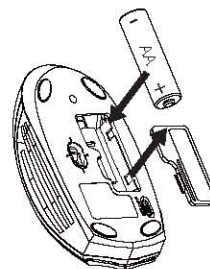
- (A) Retire la tapa de la parte trasera del ratón.
- (B) Saque el receptor USB del compartimento de la pila situado en la parte inferior del ratón.
- (C) Conecte el receptor USB a un puerto USB de su ordenador.
- (D) Este ratón incluye la función Plug & Play, que le permite funcionar automáticamente una vez que el receptor USB es conectado al ordenador.



15

## Ratón óptico inalámbrico Targus W575

### Instalación de las pilas



1. Retire la tapa de la parte trasera del ratón.
2. Inserte las pilas suministradas procurando que los polos positivo (+) y negativo (-) de cada pila coincidan con los símbolos de la polaridad en el interior del compartimento de las pilas.
3. Ponga de nuevo la tapa del compartimento de las pilas hasta quedar encajada con un clic.



**ADVERTENCIAS:** AL REEMPLAZAR LAS PILAS, SE PUEDEN SUSTITUIR POR PILAS ALCALINAS O PILAS NI-MH DE GRAN CAPACIDAD. NUNCA UTILICE CONJUNTAMENTE PILAS ALCALINAS CON PILAS NI-MH EN UN MISMO DISPOSITIVO. NO USE CONJUNTAMENTE PILAS NUEVAS CON USADAS EN UN MISMO DISPOSITIVO.

### Interruptor

Utilice el interruptor para encender o apagar el ratón. Apáguelo para ahorrar pilas.

### Despertar

El ratón inalámbrico pasará al modo suspendido si no detecta ningún uso. El ratón se despertará cuando detecte movimiento. Cuando transcurran más de 10 minutos en el modo suspendido o su ordenador haya sido reiniciado, deberá pulsar el botón del ratón para despertarlo.

16

## Ratón óptico inalámbrico Targus W575

### Función de aviso de bajo voltaje

Cuando la pila ha sido utilizada por un largo período de tiempo y le quede poca energía, la luz indicadora de la parte inferior del ratón empezará a parpadear a modo de aviso para recordarle que debe reemplazar las pilas.

### Contenido

- Ratón óptico inalámbrico
- Nanoreceptor USB
- Pila alcalina AA x 1
- Guía del usuario

### Requisitos del sistema

- Windows® 10, Windows® 8.1, Windows® 8, Windows® 7
- Mac OS® X 10.6 - 10.12.3

### Ayuda con la configuración: el ratón no responde

- Compruebe que las pilas en el interior del ratón están orientadas correctamente, o bien reemplace las pilas.
- Está el receptor USB bien conectado al puerto USB del ordenador? Pruebe a conectar el receptor USB a un puerto USB que esté más próximo al ratón.
- Si el receptor USB está conectado a un USB hub, intente conectarlo directamente a su ordenador.
- Retire cualquier objeto metálico entre el receptor y el ratón que pueda estar interfiriendo con la recepción. Pruebe a usar el ratón en una superficie diferente.
- Reinicie su ordenador.

## Ratón óptico inalámbrico Targus W575

### Soporte técnico

Por favor, para las consultas técnicas visite:

**EE.UU.**  
**Canadá**  
**Australia**

Internet: <http://targus.com/us/support>  
Internet: <http://www.targus.com/ca/support>  
Internet: <http://www.targus.com/au/support>  
Correo electrónico: [infoaust@targus.com](mailto:infoaust@targus.com)  
Teléfono: 1800-641-645

**Nueva Zelanda**

Teléfono: 0800-633-222

### Registro del producto

Targus le recomienda registrar sus accesorios Targus poco después de haberlos comprado. Vaya a: [http://targus.com/us/product\\_registration](http://targus.com/us/product_registration)  
Necesitará proporcionar su nombre completo, la dirección de correo electrónico, el país de residencia y la información del producto.

### Un Año de Garantía

En nuestra compañía nos enorgullecemos de la calidad de nuestros productos. Para una información detallada de la garantía y una lista de nuestras oficinas alrededor del mundo, visite [www.targus.com](http://www.targus.com). La garantía de Targus no cubre ningún dispositivo o producto que no esté fabricado por Targus (Incluyendo, de manera enunciativa y no limitativa, ordenadores portátiles, teléfonos inteligentes, dispositivos o cualquier otro producto que pueda usarse en conexión con un producto de Targus). Consumidores australianos: Para una información detallada de la garantía, consulte la declaración de garantía incluida con el producto. Targus es una marca comercial registrada de Targus International LCC en EE.UU. y otro número de países. Microsoft, Windows y Windows Vista son marcas comerciales registradas o marcas comerciales de Microsoft Corporation en los Estados Unidos y/u otros países. Mac es una marca comercial de Apple Inc., registrada en los Estados Unidos y otros países. Chromebook es una marca comercial de Google, Inc. Todos los logotipos y las marcas comerciales registradas son propiedad de sus respectivos dueños. ©2017 Targus, 1211 North Miller Street, Anaheim, CA 92806. Todos los derechos reservados.

## Ratón óptico inalámbrico Targus W575

### Solamente para consumidores de Australia y Nueva Zelanda

Gracias por su compra. Targus garantiza al comprador original que sus productos están libre de defectos de material y mano de obra y que, durante el periodo de garantía especificado, durarán tanto como el comprador original sea propietario del producto. El periodo de garantía se indica en el embalaje o en la documentación proporcionada con su producto Targus. La Garantía Limitada del Producto Targus excluye los daños causados por accidente, negligencia, abuso, uso incorrecto, cuidado inadecuado, desgaste por uso normal, transferencia de propiedad, o modificación. La garantía limitada también excluye cualquier producto que no esté fabricado por Targus (Incluyendo, en forma enunciativa y no limitativa, ordenadores portátiles, teléfonos inteligentes, dispositivos, tabletas o cualquier otro producto que no sea de Targus) que se use en conexión con el producto Targus.

En caso de haber algún defecto de material o mano de obra en el producto Targus, Targus, tras recibir la reclamación de garantía e inspeccionar el producto, llevará a cabo, bajo su sola discreción, la reparación, el reemplazo o la devolución del mismo producto u otro similar (o parte) de una calidad no inferior, y le será enviado al comprador original a cargo de Targus. Como parte de la revisión, se requerirá la prueba de compra. La revisión no conlleva ningún recargo. Por favor, para hacer la reclamación de garantía, contacte con Targus Australia o Nueva Zelanda (consulte los detalles más abajo), o devuelva el producto al lugar donde lo adquirió. El comprador original debe asumir el coste del envío a Targus.

Bajo las leyes de defensa del consumidor de Australia y Nueva Zelanda, además de la garantía proporcionada por Targus, nuestros productos vienen con garantías que no pueden ser excluidas. Vd. tiene derecho al reemplazo o la devolución debido a un fallo significativo, o la compensación por cualquier otra pérdida o daño razonablemente previsible. Vd. tiene derecho a que sus productos sean reparados o reemplazados si no alcanzan una calidad aceptable y el fallo no constituya un fallo significativo.

Para cualquier duda acerca de la garantía, póngase en contacto con Targus Australia Pty. Ltd. (I) por correo postal: Suite 2, Level 8, 5 Rider Boulevard, Rhodes NSW 2138; por teléfono: 1800 641 645 (Australia) o 0800 633 222 (Nueva Zelanda); o por correo electrónico: [Infoaust@targus.com](mailto:Infoaust@targus.com). Para más información, visite nuestra web: [targus.com/au/warranty](http://targus.com/au/warranty).

## Ratón óptico inalámbrico Targus W575

### Conformidad con las normativas

Este dispositivo cumple con la Sección 15 de las Normas del FCC. Su uso está sujeto a las dos condiciones siguientes: (1) Este aparato no debe causar interferencias perjudiciales, y (2) debe aceptar cualquier interferencia recibida, incluyendo aquellas que puedan causar un funcionamiento indeseado.

### Declaración de la comisión federal de comunicaciones sobre interferencias

Tras someterlo a una serie de pruebas, se ha constatado que este aparato cumple los límites exigidos para dispositivos digitales pertenecientes a la Categoría B, según lo establecido en la Sección 15 de la legislación de la FCC. Estos límites están diseñados para proporcionar una protección razonable contra interferencias en instalaciones residenciales. Este aparato genera, usa y puede irradiar energía en forma de radiofrecuencia. En caso de no ser instalado y utilizado de acuerdo con las Instrucciones, podría causar interferencias en las comunicaciones de radio. En cualquier caso, no se puede garantizar que no se produzcan interferencias en ciertas instalaciones. Si este aparato causara interferencias a señales de radio o televisión, las cuales se pueden determinar apagando y encendiendo la unidad, se recomienda al usuario que intente corregirlo tomando una de estas medidas:

- Reoriente o reubique la antena.
- Aumente la distancia entre el equipo y el receptor.
- Conecte el equipo a una toma de corriente de un circuito eléctrico distinto al que está conectado el receptor.
- Solicite ayuda a su distribuidor o a un técnico especializado de radio o televisión.

Precauciones del FCC: Cambios o modificaciones a esta unidad que no están aprobados expresamente por la parte responsable de que cumplan con las normativas vigentes pueden anular la autoridad del usuario para utilizar este producto.

Este dispositivo cumple con la Sección 15 de las Normas del FCC. Su uso está sujeto a las dos condiciones siguientes: (1) Este aparato no debe causar interferencias perjudiciales, y (2) debe aceptar cualquier interferencia recibida, incluyendo aquellas que puedan causar un funcionamiento indeseado.

## Ratón óptico inalámbrico Targus W575

---

### Declaración de la industria de Canadá

Este dispositivo cumple con los RSS exentos de licencia de Canadá. Su uso está sujeto a las dos condiciones siguientes:

- (1) Este aparato no debe causar interferencias, y
- (2) debe aceptar cualquier interferencia, incluyendo aquellas que puedan causar un funcionamiento indeseado del dispositivo.

### Declaración de conformidad

Por la presente, Targus declara que este dispositivo cumple con los requisitos esenciales y otras provisiones pertinentes de la Directiva 1999/5/EC.

Microsoft, Windows y Windows Vista son marcas comerciales registradas o marcas comerciales de Microsoft Corporation en los Estados Unidos y/u otros países. Todas las marcas comerciales y marcas comerciales registradas son propiedad de sus respectivos dueños. Todos los derechos reservados. Las características y especificaciones del producto están sujetas a modificaciones sin aviso previo. © 2017 Targus, 1211 North Miller Street, Anaheim, CA 92806.