

auのホームページ

<http://www.au.kddi.com>

東芝のホームページ

<http://www.toshiba.co.jp/product/etsg/cmt/>

※技術基準については、電波法関連省令(無線設備規則第14条の2)で規定されています。

## FCC notice

This device complies with part 15 of the FCC Rules. Operation is subject to the following two conditions: (1) This device may not cause harmful interference, and (2) this device must accept any interference received, including interference that may cause undesired operation.

### Note:

This equipment has been tested and found to comply with the limits for a Class B digital device, pursuant to part 15 of the FCC Rules. These limits are designed to provide reasonable protection against harmful interference in a residential installation. This equipment generates, uses, and can radiate radio frequency energy and, if not installed and used in accordance with the instructions, may cause harmful interference to radio communications. However, there is no guarantee that interference will not occur in a particular installation. If this equipment does cause harmful interference to radio or television reception, which can be determined by turning the equipment off and on, the user is encouraged to try to correct the interference by one or more of the following measures:

- Reorient or relocate the receiving antenna.
- Increase the separation between the equipment and receiver.
- Connect the equipment into an outlet on circuit different from that to which the receiver is connected.
- Consult the dealer or an experienced radio/TV technician for help and for additional suggestions.

### Warning

The user is cautioned that changes or modifications not expressly approved by the manufacturer could void the user's authority to operate the equipment.

## FCC RF exposure information

Your Toshiba phone is a radio transmitter and receiver.

It is designed and manufactured not to exceed the emission limits for exposure to radio frequency (RF) energy set by the Federal Communications Commission of the U.S. Government.

The guidelines are based on standards that were developed by independent scientific organizations through periodic and thorough evaluation of scientific studies. The standards include a substantial safety margin designed to assure the safety of all persons, regardless of age and health.

The exposure standard for wireless handsets employs a unit of measurement known as the Specific Absorption Rate, or SAR. The SAR limit set by the FCC is 1.6 W/kg. The tests are performed in positions and locations (e.g., at the ear and worn on the body) as required by the FCC for each model.

The SAR value for this model handset when tested for at the ear is 0.881 W/kg and when worn on the body, as described in this user guide, is 0.658 W/kg.

## Body-worn operation

This phone was tested for typical body-worn operations with the back of the phone kept at a distance of 1.5 cm from the body. To maintain compliance with FCC RF exposure requirements, use accessories that maintain a 1.5 cm separation distance between your body and the back of the phone. The use of belt clips, holsters and similar accessories should not contain metallic components. The use of accessories that do not satisfy these requirements may not comply with FCC RF exposure requirements, and should be avoided. The FCC has granted an Equipment Authorization for this model handset with all reported SAR levels evaluated as in compliance with the FCC RF emission guidelines. SAR information on this model handset is on file with the FCC and can be found under the Display Grant section of <http://www.fcc.gov/oet/ea/fccid/> after searching on FCC ID WVS-RP8-J01.

Additional information on Specific Absorption Rates (SAR) can be found on the Cellular Telecommunications & Internet Association (CTIA) website at <http://www.phonefacts.net>.

## 輸出管理規制

本製品及び付属品は、日本輸出管理規制(「外国為替及び外国貿易法」及びその関連法令)の適用を受ける場合があります。また米国再輸出規制(Export Administration Regulations)の適用を受けます。本製品及び付属品を輸出及び再輸出する場合は、お客様の責任及び費用負担において必要となる手続きをお取りください。詳しい手続きについては経済産業省または米国商務省へお問い合わせください。

## 知的財産権について

### ■ 商標について

本書に記載している会社名、製品名は、各社の商標または登録商標です。

・ microSDHCロゴは商標です。



・ Bluetooth®およびBluetooth®ロゴは、Bluetooth® SIG, Inc.の登録商標であり、ライセンスを受けて使用しています。



・ Wi-Fi Certified®とそのロゴは、Wi-Fi Allianceの登録商標または商標です。



・ AdobeおよびAdobe Reader、FlashはAdobe Systems Incorporated(アドビシステムズ社)の米国またはその他の国における登録商標または商標です。

・ Microsoft®、Windows®、Windows Vista®、Windows® 7、Windows Mobile®、ActiveSync®、Outlook®、Excel®、PowerPoint®、Windows Media®、Windows Live™およびInternet Explorer®のロゴは、米国Microsoft Corporationの、米国またはその他の国における商標または登録商標です。

・ Microsoft® Wordは、米国Microsoft Corporationの商品名称です。

・ 「ATOK」は株式会社ジャストシステムの登録商標です。

「ATOK」は、株式会社ジャストシステムの著作物であり、その他権利は株式会社ジャストシステムおよび各権利者に帰属します。



・ 「ジーニアス英和辞典MX」「ジーニアス和英辞典MX」  
© KONISHI Tomoshichi, MINAMIDE Kosei & Taishukan, 2008



「明鏡国語辞典MX」

© KITAHARA Yasuo & Taishukan, 2008

【編集・発行】大修館書店

※ 本辞典は、大修館書店が「ジーニアス英和辞典 第4版」「ジーニアス和英辞典 第2版」「明鏡国語辞典」を元に、モバイル端末用に再編集したものです。

・ 本製品のソフトウェアの一部に、Independent JPEG Groupが開発したモジュールが含まれています。

・ ArcSoft and the ArcSoft logo are registered trademarks of ArcSoft, Inc. in the United States, P. R. China, EU, and Japan.



・ ClipBookには株式会社モルフォの画像高速表示技術ImageSurfとシーン検出技術 PhotoScouter



Morpho, Inc.を採用しております。

ImageSurfとPhotoScouterは株式会社モルフォの登録商標です。

・ 「名刺OmCR」はオムロン ソフトウェア(株)の商標です。

・ OmCR Card Manager(C) OMRON SOFTWARE Co.,Ltd 2010 All Rights Reserved.

・ Cyber SIGNの名称、ロゴは、日本国およびその他の国におけるウィッツエル株式会社の登録商標および商標です。



Cyber-SIGN

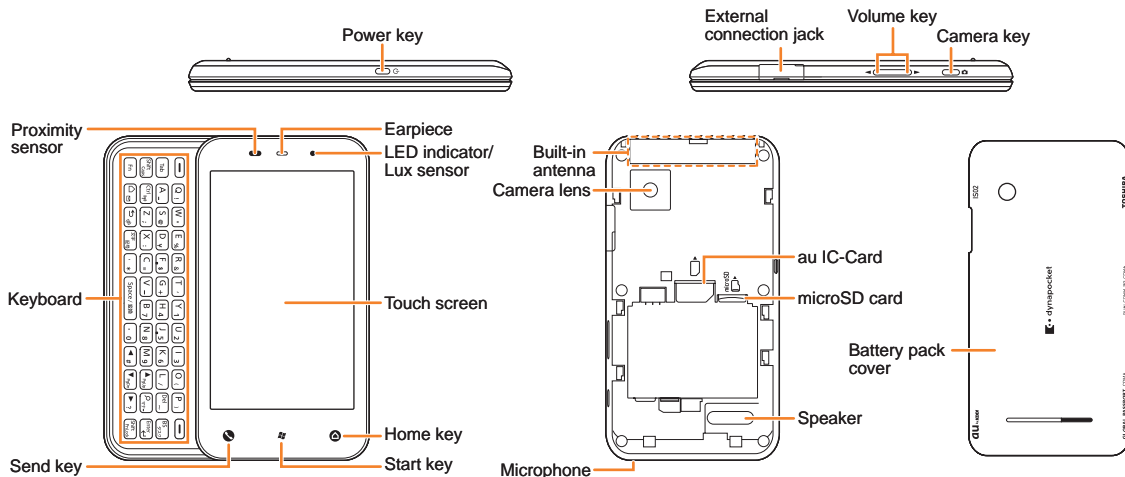
・ イーブックイニシアティブジャパンのロゴは



日本国における登録商標です。

・ 「dynapocket」は株式会社東芝の商標です。

・ その他本文中に記載されている会社名および商品名は、各社の商標または登録商標です。



## Turning Power On and Off

### ● Turning Power On

Hold down  for at least a few seconds.

### ● Turning Power Off

Hold down  for at least a few seconds. ▶ Tap “電源OFF” (Power Off).

## Checking Your Own Phone Number and E-mail Address

Tap . ▶ Tap “設定” (Settings). ▶ Tap “個人” (Personal).

▶ Tap “自局番号” (My Number).


## Making and Answering a Call


### ● Making a Call

Tap . ▶ Enter the phone number you want to call. ▶ Tap .

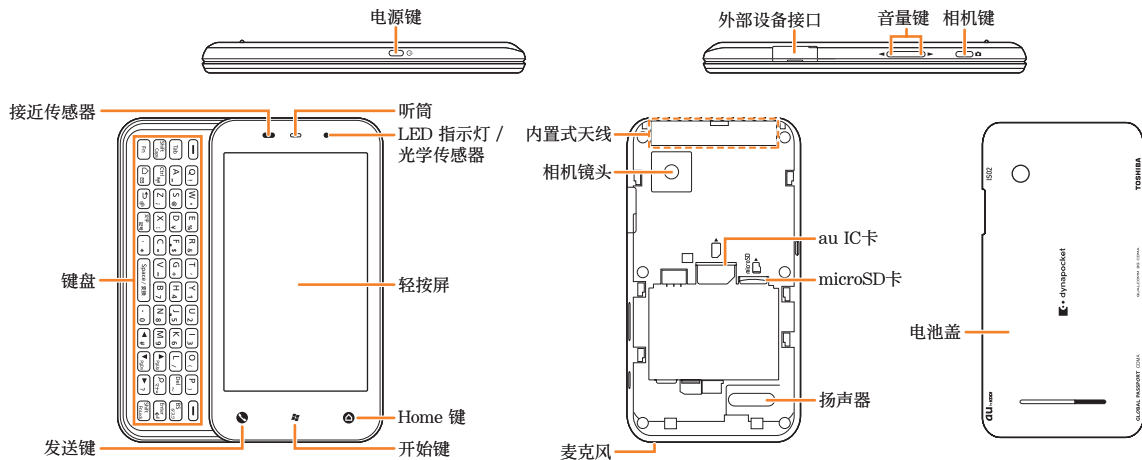
To end a call: Tap .

### ● Answering a Call

When the phone starts ringing, tap .

To adjust the earpiece volume during a call: Use .












## 开启或切断电源

- 开启电源  
按住  几秒钟。
- 切断电源  
按住  几秒钟。▶ 轻按“电源OFF”(关闭电源)。

## 检查您自己的电话号码和电子邮箱地址

- 轻按 。▶ 轻按“設定”(设定)。▶ 轻按“個人”(个人)。  
▶ 轻按“自局番号”(本机号码)。

## 拨打和接听电话

- 拨打电话  
轻按 。▶ 输入您想要拨打的电话号码。▶ 轻按 。  
结束通话: 轻按 。
- 接听电话  
在电话铃声响起时, 轻按 。  
调整听筒音量: 使用  / 。

## 保存和查看电话簿内的名单

### ● 保存名单

轻按 。▶轻按“連絡先”(联系人)。▶轻按 。

▶轻按“Outlook連絡先”(Outlook联系人)。▶输入数据。

▶轻按 。

### ● 查看名单

轻按名单查看详细内容。

## 使用照相机(动画和快照)

### ● 拍摄动画

按住 一秒钟以上。

▶轻按拍摄模式图示切换至 (动画模式)。

▶轻按 开始拍摄。

▶轻按 停止拍摄。

▶轻按 储存动画。

### ● 拍摄快照

按住 一秒钟以上。

▶轻按拍摄模式图示切换至 (单张照片模式)。

▶轻按 拍摄快照。

▶轻按 储存照片。

## 拨打国际长途电话

举例: 想要拨打美国长途电话 212-123-△△△△

「0」「0」「1」「0」「1」「0」▶「1」▶「2」「1」「2」

└──────────┘ └───┘  
国际电话呼叫号码 区号  
国家号码(美国)

▶「1」「2」「3」▶△△△△▶轻按 。

└───┘  
您要拨打的电话号码

## 其他手机功能

### ● 设置静音模式

按住 一秒钟以上。

想要取消静音模式,则重复上述步骤。

如需咨询,请联系

au客户服务中心(综合信息)

● 从座机上请拨打电话: 0077-7-111(免费)

● 从au手机上请拨打电话: 157(免费)