

FR

Guide de démarrage rapide **1** Téléchargez l'app **2** Activez ELEMNT et assurez-vous que le Bluetooth est activé **3** Associez ELEMNT à l'app avec QR Code et suivez les instructions de l'app **4** Montez sur votre vélo et pédalez

IT

Guida rapida all'avvio **1** Scarica app **2** Accendi a ELEMNT e assicurati che il Bluetooth sia attivo **3** Connetti ELEMNT all'app con QR Code e segui le istruzioni dell'app **4** Sali sulla bici e pedala

ES

Guía para comienzo rápido **1** Descarga la aplicación **2** Enciende ELEMNT y asegúrate de que Bluetooth esté encendido **3** Empareja ELEMNT con la aplicación con QR Code y sigue las instrucciones de la aplicación **4** Monta la bicicleta y anda

DE

Kurzanleitung **1** App herunterladen **2** ELEMNT und Bluetooth einschalten **3** ELEMNT über QR Code mit App verbinden und App-Anweisungen befolgen **4** Am Fahrrad montieren und losfahren

SC

快速入门指南 **1** 下载应用 **2** 开启ELEMNT并确保蓝牙已打开 **3** 利用QR Code与应用匹配ELEMNT并按照应用指导操作 **4** 安装在自行车上, 开始骑行

TC

快速入門指南 **1** 下載應用 **2** 開啟ELEMNT並確保藍牙已開啟 **3** 利用QR Code與應用匹配ELEMNT並按照應用指導操作 **4** 在自行車上安裝後開始騎行

JA

クイックスタートガイド **1** アプリをダウンロード **2** ELEMNTをオンにし、Bluetoothがオンになっていることを確認 **3** QR CodeでELEMNTをアプリと同期し、アプリの指示に従ってください **4** Bike and Rideに乗り

KO


빠른 시작 가이드 **1** 앱 다운로드 **2** ELEMNT를 켜고 블루투스를 켜세요 **3** ELEMNT를 QR Code로 앱과 연결하고 앱 설명을 따르세요 **4** 자전거를 타고 달리세요

ELEMNT

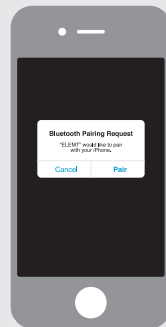


QUICK START GUIDE

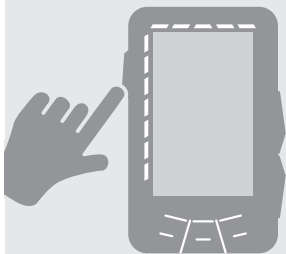
1 Download App



3 Pair ELEMNT to app with QR Code and follow app instructions



2 Turn on ELEMNT and ensure Bluetooth is on



4 Mount ELEMNT on bike and ride!

