

APPARIEMENT DE L'APPLI

1. Activez le Bluetooth
2. Téléchargez l'app de fitness Wahoo et remplissez votre profil d'utilisateur
3. Activez le capteur
4. Coupez le capteur
5. Enregistrez le capteur

PROFITEZ DE VOTRE SÉANCE

Des questions? E-mail: support@wahoofitness.com

APPARIEMENT DE ELEMNT

1. Activez ELEMNT et aller au menu
2. Ajoutez/Coupez le capteur
3. Activez le capteur & Maintenez ELEMNT près du capteur
4. Enregistrer le capteur

应用配对

1. 设定 - 开启蓝牙
2. 设定 - 下载Wahoo Fitness应用并填写用户个人资料
3. 激活传感器
4. 传感器配对
5. 保存传感器

尽享锻炼

了解更多 - 有问题? 请发邮件至: support@wahoofitness.com

打开ELEMNT并前往菜单

1. 打开ELEMNT并前往菜单
2. 添加/匹配传感器
3. 让ELEMNT紧挨着传感器
4. 保存传感器


ASSOCIAZIONE APP

1. Accendi il Bluetooth
2. Scarica il Wahoo Fitness App preferito e completa il profilo utente
3. Attiva il sensore
4. Associa il sensore
5. Salva il sensore

GODITI IL TUO ALLENAMENTO

Domande? Invia un'email a support@wahoofitness.com

ASSOCIAZIONE DI ELEMNT

1. Accendi il ELEMNT e vai al menu
2. Aggiungi/associa il sensore
3. Attiva il sensore & Tieni ELEMNT accanto al sensore
4. Salva il sensore

應用配對

1. 設定 - 開啟藍牙
2. 設定 - 下載Wahoo Fitness健身應用並填寫使用者個人檔案
3. 啟用感測器
4. 感測器配對
5. 儲存感測器

盡享鍛煉

瞭解更多 - 有問題? 請傳送郵件至: support@wahoofitness.com

ELEMNT 配對

1. 開啟ELEMNT並前往選單
2. 新增/匹配感測器
3. 讓ELEMNT緊挨著感測器
4. 儲存感測器

APP-PAARUNG

1. Bluetooth einschalten
2. Wahoo-Fitness-App herunterladen und Nutzerprofil vervollständigen
3. Sensor aktivieren
4. Sensor verbinden
5. Sensor speichern

VIEL SPASS BEI IHREM ÜBUNG!

Fragen? E-Mail an support@wahoofitness.com!

ELEMNT-PAARUNG

1. ELEMNT einschalten und zum Menü gehen
2. Sensor hinzufügen/verbinden
3. Sensor aktivieren & ELEMNT an den Sensor halten
4. Sensor speichern

アプリのペアリング

1. Bluetooth をオンにする
2. 設定 - BLUETOOTH をオンにする
3. センサーのアクティブ化
4. センサーのペアリング
5. センサーを保存します

ワークアウトをお楽しみください
詳細を知る - 質問がありますか? SUPPORT@WAHOOFITNESS.COM
までメールでご連絡ください

ELEMNT のペアリング

1. ELEMNT をオンにし、メニューにアクセスします
2. センサーを追加/ペアリングします
3. センサーの隣にある ELEMNT をホールドします
4. センサーを保存します

EMPAREJAMIENTO DE LA APP

1. Activa Bluetooth
2. Descarga la aplicación Wahoo Fitness y completa el perfil de usuario
3. Activa el sensor
4. Empareja el sensor
5. Guarda el sensor

DISFRUTA DE TU EJERCICIO

¿Preguntas? Envía un email a: support@wahoofitness.com

EMPAREJAMIENTO ELEMNT

1. Enciende ELEMNT y ve a menú
2. Añade/empareja sensor
3. Activa el sensor y Mantén ELEMNT junto al sensor
4. Guarda el sensor

앱 페어링

1. 설정 - Bluetooth 켜기
2. 설정 - WAHOO FITNESS 앱을 다운로드하여 유저 프로필을完了
3. 센서 활성화
4. 센서 페어링
5. 센서 저장

운동을 즐기세요
자세히 보기 - 질문이 있으세요? support@wahoofitness.com으로 이메일을 보내주세요

ELEMNT 페어링

1. ELEMNT를 켜고 메뉴로 이동하세요
2. 센서 추가/페어링
3. ELEMNT를 센서 옆에 두세요
4. 센서 저장

APP-PAIRING

1. Turn on Bluetooth
2. Download favorite Wahoo Fitness App and complete user profile
3. Activate sensor
4. pair sensor
5. Save sensor

ENJOY YOUR WORKOUT!

Questions? Email us at support@wahoofitness.com

ELEMNT PAIRING

1. Turn on ELEMNT and go to Menu
2. Add/ pair sensor
3. Activate Sensor and hold ELEMNT to sensor
4. Save sensor

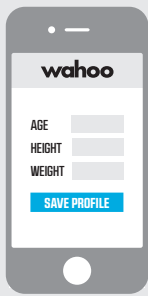



QUICK START GUIDE

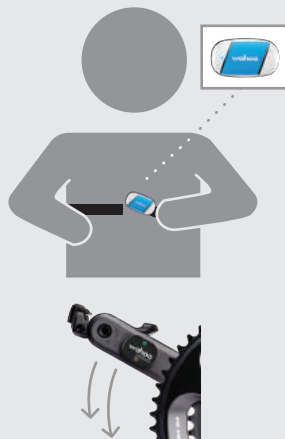
1 Turn on Bluetooth



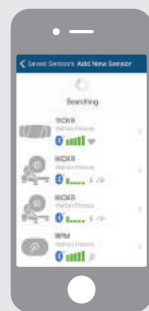
2 Download favorite Wahoo Fitness App and complete user profile



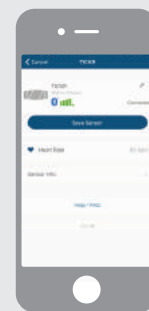
3 Activate sensor(s)



4 Pair sensor(s)




5 Save sensor(s)



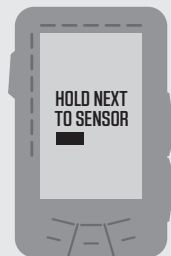
1 Turn on ELEMNT and go to Menu



2 Add/Pair sensor



3 Activate Sensor(s) and hold ELEMNT next to sensor



4 Save sensor



(JA)重要な製品情報ガイドです。安全性、取扱い方法、規定、保証に関する情報が含まれています。

電池の安全性
Wahoo Fitness製品には、コイン型電池を含んでいるものもあります。

電池は子どもの手の届かない所で保管してください。電池は絶対に口に入れないでください。誤嚥により、化学熱傷、胸部組織の穿孔、および死亡につながる可能性があります。重度の火傷は、摂取の2時間以内に発生する可能性があります。

速やかに医師の診察を受けてください。正しい交換用の電池のみと交換してください。他の電池を使用すると、火災や爆発の危険をもたらします。ユーザー交換可能なセルを取り除くには、鋭利な工具を使用しないでください。ユーザーには交換できない電池を取り除こうとしないでください。

エクササイズプログラムを始める前または修正する前には医師にご相談ください。ペースメーカーおよび埋込電子機器をお使いの場合は、心拍数センサーをご使用前に医師にご相談ください。本製品はレジャーを目的としています。医療目的は使用しないで下さい。心拍およびその他の測定値は外部干渉の影響を受ける場合があります。本製品をナビゲーションソフトと同時に使用する場合は、スクリーンだけでなく周知にも注意して下さい。行き先を設定し、タスクに注意を向けられるよう出発前にインポートを行います。機器に注意を向けるとなくエクササイズに集中することができます。本製品のいかなるパーツの修理・修正をしないで下さい。その場合はWahoo Fitness公認の技術者にご相談ください。公認の技術者を以外による修理に関しては保証対象外となります。極度に高温または低温になる場所には機器を放置しないで下さい。

FCC規定第15章
ハードウェア機器はFCC規定第15章に準拠しています。以下の2つの条件にて稼働します。(1) 本機器から有害干渉は引き起こさない。(2) 本機器は外部からの干渉をすべて受容し、それによって動作不良を起こすことがある。

FCC決議事項
本製品はクラスBデジタル装置 (FCCの規則15条に準ずる) のテストを受けています。それは、居住環境における利用に際し、外部からの有害干渉から機器を保護するためです。本機器は無線周波エネルギーを生成、使用、放射するため、指示通りに操作および使用されない場合、他の通信機器に有害干渉を起こす可能性があります。特定の据付に干渉が生じないという保証はありません。

またテレビまたはラジオ受信への干渉は本機器の電源をオン・オフすることも起こります。ご利用の際には、以下のいずれかの対策をお取りいただくことを奨励いたします。

- 受信アンテナの向き修正および再配置する。
- 本機器と他の機器の受信機をできるだけ離して利用する。
- 受信機が接続されているコネクタと別のコネクタに本機器を接続する。
- その他の対策方法についてテレビ、ラジオの技術者に相談する。

正式な承諾なく本機器に変更および修正を加えた場合、本機器の使用停止を求められることがあります。(コンピュータや周辺機器に接続する際はシールドインターフェースケーブルの使用が義務付けられています)

放射制限に関する準則の宣言
本機器はFCC規定第15章に準拠しており、以下の2つの条件にて稼働します。(1) 本機器から有害干渉は引き起こさない。(2) 本機器は外部からの干渉をすべて受容し、それによって動作不良を起こすことがある。

注意: 本機器に修正を加えた場合、製造者は責任を負わないものとしませ。本機器へ修正を加えた場合、本機器の使用停止を求められることがあります。

(K0) 本製品 重要 情報 ガイドには 安全 と 취급、 규정 및 보증 정보가 포함 되어 있습니 다.

배터리 안전
일부 Wahoo Fitness 제품은 코인 셀 배터리가 들어 있을 수 있습니다.
-배터리를 어린이의 손이 닿지 않는 곳에 보관하세요
-배터리를 절대 입에 넣지 마세요. 삼키면 화학화상, 연조직의 전공시 상에 이룰 수 있습니다. 삼킨 후 2시간 내에 심한 화상이 발생할 수 있습니다.
즉시 의학적 조치를 취하세요.
배터리는 올바른 교체용 배터리로만 교체하세요. 다른 배터리를 사용하면 화재와 폭발의 위험이 있습니다.
사용자가 교체할 수 있는 셀을 제거하기 위해 날카로운 도구를 사용하지 마세요.
사용자가 교체할 수 없는 배터리를 제거하거나 제거를 시도하지 마세요.

운동 프로그램은 시작하거나 수정하기 전에 의사와 상담하십시오. 박동 조절기 또는 기타 전자기기를 신체에 착용할 경우에는 심장박동 센서를 사용하기 전에 의사와 상담하십시오. 본 제품은 의료용이 아니라 레크리에이션용으로 제작된 것입니다. 심장박동수 및 기타 수치는 외부 기기의 간섭에 의해 영향을 받을 수 있습니다. 본 제품을 네이게이션 소프트웨어와 함께 사용하는 경우 화면만 보지 말고 항상 주변 상황을 인식해야 합니다. 또한 출발 전에 미리 목적지와 기타 사용자 입력을 설정하도록 하십시오. 그러나만 장치에 신경쓰지 않고 활동에만 집중할 수 있습니다. 본 장치에는 사용자가 수리할 수 있는 부품이 들어 있지 않습니다. 우리는 Wahoo Fitness에서 인증한 기술자만 수릴할 수 있습니다. 무단 개조 또는 수리하면 보증이 무효화됩니다. 과다한 열기 또는 냉기에 장치를 노출하지 마십시오.

FCC 규격 제15조
필메 하드웨어 장치는 FCC 규격 제15조를 준수합니다. 다음 두 작동 조건을 충족합니다. (1) 본 장치는 유해한 전자파 간섭을 일으키지 않습니다. (2) 본 장치는 오작동을 일으킬 수 있는 전자 장치를 포함하여 수신된 모든 전자 장치를 수용해야 합니다.

FCC 준수 선언
본 장치는 FCC 규격 제15조의 Class B 디지털 장치 관련 규정에 따라 테스트되었으며 이에 적합한 것으로 판정되었습니다. 이러한 규제는 주거 환경에서 사용할 때 발생하는 유해한 전자파 간섭으로부터 보호하기 위해 마련되었습니다. 본 장치는 전자파를 생성, 사용, 발산하는 제품으로 지침에 따라 설치하고 사용하지 않으면 유해한 전자파 간섭이 유발될 수 있습니다. 그러나, 특정 환경에서 사용한다고 해서 전자파 간섭이 발생하지 않는 것은 아닙니다.

본 장치가 라디오와 TV 수신을 방해하는 유해한 간섭이 유발되는 경우, 장비 전원을 끄고, 다음 방법에 따라 간섭을 해결하십시오.
- 수신 안테나의 방향이나 위치를 바꾸십시오.
- 수신기와 장비를 멀리 떨어뜨려 놓으십시오.
- 수신기와 장비를 서로 다른 단자에 꽂으십시오.
- 제품 구입처나 라디오/TV 전문 기술자에게

문의하십시오.
지속적인 문제를 보정하기 위해 준수에 대해 책임 있는 업체의 명시적인 승인 없이 반환 또는 개조할 경우에는 사용자의 장비 작동 권한이 박탈될 수 있습니다. (예: 컴퓨터 또는 주변 장치에 연결할 때에는 차폐된 인터페이스 케이블만 사용).

무선 노출 선언
"본 장치는 FCC 규격 제 15조를 준수합니다. 다음 두 작동 조건을 충족합니다."
1) 본 장치는 유해한 전자파 간섭을 일으키지 않습니다.
2) 본 장치는 오작동을 일으킬 수 있는 전자 장치를 포함하여 수신된 모든 전자 장치를 수용해야 합니다.

주의: 제조업체는 본 장비의 개조에 대해 책임을 지지 않습니다. 개조하면 사용자의 장비 작동 권한이 박탈됩니다.

(SC) 此产品指南包含安全、监管及保养等信息。

電池安全性
一些Wahoo Fitness产品可能包含纽扣電池。
勿让儿童接触電池
切勿將電池放入口中。吞服可能導致化學灼傷、軟組織穿孔以及死亡。在吞下兩小時內可能出現嚴重燒傷 請立即就醫。
只能用正確的 可替換電池來更換電池。使用其它電池可能帶來火災和爆炸風險
勿使用銳利的工具取下用戶可替換的電池。
不要取下或試圖取下非使用者可替換的電池。

开始任何健身运动或更改其程序前，请咨询医生。如果您有植入心脏起搏器或其他电子装置，使用心率监视器前请咨询医生。
本产品仅作康乐用途，不适用于任何医疗用途。心率及其他读数有机会受到外来因素干扰。 如配合导航软件使用，请务必观察四周环境，千万不要只盯着屏幕。此外，请在出发之前预先把目的地或其它设备设置好，确保居家活动时可以集中注意力。 本装置并没有可让用户自行更换的零件。一切维修及改装应由Wahoo Fitness授权的技术人员进行。任何未经授权件的修理或改装将导致保修无效。切勿将本装置暴露在过热或过冷的地方。

美国联邦通讯协会 (FCC) 的规则第15项
本装置符合美国联邦通讯协会 (FCC) 規則第15項的規定。 本裝置的操作应符合以下两个条件：
（1）本装置不应造成有害干扰
（2）它必须接受任何收到的干扰，包括有可能导致不良操作的干扰。

美国联邦通讯协会声明 (FCC) 的符合声明
根据美国联邦通讯协会 (FCC) 的规则第15项，本装置已通过测试并符合B类数码装置的限制。 这些限制旨在对住宅安装的有害干扰提供合理的保护。 本装置产生，使用，并能释放出无线电频率率，如果不按照指示安装或使用，可能会对无线电通信造成有害干扰。 然而，个别的安装后有可能会产生干扰。

用户可以通过打开或关闭本装置之电源，来确定它是否对电视机或无线电装置之接收产生干扰。 我们鼓励用户尝试以下一个或多个方法纠正干扰：
-重新调整或改变接收天线之位置

-增加装置与接收器之间的距离
-把装置及接收器分别连接到不同的电源插座上。
-咨询经销商，无线电装置或电视机技术人员寻求帮助。
任何未经审批部门批准的变更或改装，可能会导致用户家失去操作此装置之权限。 例如：仅使用屏蔽数据线连接到计算机或其他外围设备。

輻射暴露聲明
本裝置符合美國聯邦通訊協會（FCC）規則第15項的規定，其操作應符合以下兩個條件：（1）本裝置不應造成有害干擾（2）它必須接受任何收到的干擾，包括有可能導致不良操作的干擾。

注意：本公司對用戶自行改裝過的裝置不會負上任何責任。 一切改裝行為可能會導致用戶家失去操作此裝置之权限。

(TC) 此產品指南包含安全、監管及保養等信息。

電池安全性
一些Wahoo Fitness產品可能包含鈕扣電池。
勿讓兒童接觸電池
切勿將電池放入口中。吞服可能導致化學灼傷、軟組織穿孔以及死亡。在吞下兩小時內可能出現嚴重燒傷。
請立即就醫。
只能用正確的 可替換電池來更換電池。使用其它電池可能帶來火災和爆炸風險。
勿使用銳利的工具取下使用者可替換的電池。
不要取下或試圖取下非使用者可替換的電池。

開始任何健身運動或更改其程序前，請諮詢醫生。如果您有植入心臟起搏器或其他電子裝置，使用心 跳錶前請諮詢醫生。 本產品僅作康樂用途，不適用於任何醫療用途。 心率及其他讀數有機會受到外來因素干擾。 如配合導航軟件使用，請務必觀察四周環境，千萬不要只盯著屏幕。 此外，請在出發之前預先 把目的地或其它設定設置好，確保用 家活動時可以集中注意力。 本裝置並沒有可讓用戶自行更換的零件。一切維修及 改裝應由Wahoo Fitness授權的技術人員進行。 任何未經授權的修理或改裝將導致保 修無效。 切勿將本裝置暴露在過熱或過冷的地方。

依據低功率電波輻射性電機管理辦法
第十二條
經型式認證合格之低功率射頻電機，非經許可、公司、商號或使用者均不得擅自變更頻率、加大功率或變更原設計之特性及功能。
第十四條
低功率射頻電機之使用不得影響飛航安全及干擾合法通信；經發現有干擾現象時，應立即停用，並改善至無干擾時方得繼續使用。
前項合法通信，指依電信法規定作業之無線電通信。低功率射頻電機須忍受合法通信或工業、科學及醫療用電波輻射性電機設備之干擾。

美國聯邦通訊協會(FCC) 規則第15 項
本裝置符合美國聯邦通訊協會(FCC)規則第15 項的規定。 本裝置的操作應符合以下兩個條件：（1）本裝置不應造成有害干擾（2）它必須接受任何收到的干擾，包括有可能導致不良操作的干擾。

美國聯邦通訊協會聲明(FCC)符合聲明
根據美國聯邦通訊協會(FCC)規則第15 項，本裝置已通過測試並符合B類數碼裝置的限制。 這些限制旨在對住宅安裝的有害干擾提供合理的保護。 本裝置產生，使用，並能釋放出無線電頻率率，如果不按照指示安裝或使用，可能會對無線電通信造成有害干擾。 然而，個別的安裝後有可能會產生干擾。

用戶可以通過打開或關閉本裝置之電源，來確定它是否對電視機或無線電裝置之接收產生干擾。 我們鼓勵用戶嘗試以下列一個或多個方法糾正干擾：
-重新調整或改變接收天線之位置
-增加裝置與接收器之間的距離
-把裝置及接收器分別連接到不同的電源插座上。
-諮詢经销商，無線電裝置或電視機技術人員尋求協助。

任何未經審批部門批准的變更或改裝，可能會導致用戶家失去操作此裝置之權限。 例如：僅使用屏蔽電線線連接到電腦或其他外部設備。

輻射暴露聲明
本裝置符合美國聯邦通訊協會(FCC)規則第15 項的規定，其操作應符合以下兩個條件：（1）本裝置不應造成有害干擾（2）它必須接受任何收到的干擾，包括有可能導致不良操作的干擾。

注意：本公司對用戶自行改裝過的裝置不會負上任何責任。 一切改裝行為可能會導致用戶家失去操作此裝置之權限。