
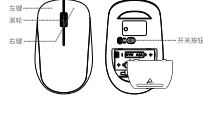

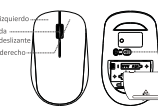
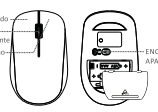
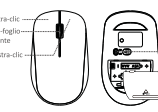
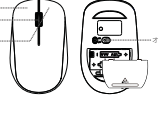


<p>Welkom</p> <p>Thank you for choosing JETech! Bluetooth 3.0 Wireless mouse using a newly developed Bluetooth technology which replaced the traditional wired mouse. You can use your Bluetooth optical mouse freely and improve your work efficiency. Enjoy your beautiful life from the high technology.</p> <p>Product Overview</p>  <p>Product Feature</p> <ol style="list-style-type: none"> 1.Connection: Bluetooth 3.0 2.Advanced Bluetooth optical technology adopted for ultimate wireless freedom 3.High accuracy and reliability 4.AAA battery supports up to 3-6 months 5.Working distance:10meters <p>www.jetech.com</p>	<p>6. Bluetooth connection button: one key connect</p> <ol style="list-style-type: none"> 7. Opening voltage: 3V 8. Working current: 20mA 9. Compatible with Windows XP/ Vista/ Win7, 8, 10, Mac10.x 10. Mouse size: 106x65x30mm 11. Net Weight: 55.5 g 12. Resolution: 1000 DPI <p>Installation</p> <ol style="list-style-type: none"> 1. Install 2pcs AAA battery into mouse body. 2. Turn on the Bluetooth device and choose search devices. 3. Turn on the Bluetooth mouse, press the connection button around 3-5 seconds to enter connect mode. 4. You will see the device name "JETech2260" on your Bluetooth device, choose and connect. 5. The mouse is now ready to work. <p>Troubleshooting</p> <ol style="list-style-type: none"> 1. Is the power off? 2. Check if the mouse connected to your Bluetooth device. 3. Check the battery. 4. Try different surface, remove metallic objects between mouse and Bluetooth device. 5. Disconnect the device and reconnect it again. 	<p>Reconnect automatically</p> <p>The mouse using Bluetooth 3.0 technology, if you have connected to one device successfully, it will automatically connect to the same device on next time use.</p> <p>No reconnect automatically</p> <p>For example, mouse A has connected to device A successfully, then mouse A connected to device B successfully. When you connect back mouse A to device A, they will not reconnect automatically.</p> <p>CAUTION: CHOKING HAZARD/HARMFUL OR FATAL IF SWALLOWED. Keep away from children under 6 years old.</p>	<p>欢迎使用</p> <p>感谢您选择JETech!蓝牙3.0无线鼠标采用全新蓝牙技术,让您摆脱有线鼠标的束缚,让您工作更高效,让您生活更美丽。</p> <p>产品概述</p>  <p>产品特点</p> <ol style="list-style-type: none"> 1.连接方式:蓝牙3.0 2.采用全新蓝牙光学技术实现无线自由 3.精准,耐用 4.AAA电池供电,使用寿命长达3-6个月 5.工作距离:10米 6.鼠标净重:55.5克 7.分辨率:1000 DPI 	<p>鼠标安装</p> <ol style="list-style-type: none"> 1.将2颗AAA电池正确安装到鼠标。 2.打开您的蓝牙设备并选择搜索设备。 3.打开蓝牙鼠标,将连接按钮连续按下3-5秒进入连接模式。 4.您可以在您的蓝牙设备上看到设备名称“JETech2260”,选择并配对。 5.鼠标即可正常使用。 <p>常见问题</p> <ol style="list-style-type: none"> 1.是否电源关闭? 2.检查蓝牙设备是否与鼠标成功配对。 3.检查电池。 4.尝试不同的表面,并移除鼠标和蓝牙设备之间的金属物体。 5.将蓝牙鼠标从设备断开并重新连接。
<p>Thank you for choosing JETech!</p> <p>JETech Global Corp Add: 16th Floor, Phuang An Building, Fu Min Road No. 18, Futian District, Shenzhen, China. Email: store@jetech.com</p> <p>CE FC RoHS</p> <p>Made in China</p>	<p>蓝牙鼠标</p> <p>本鼠标使用蓝牙3.0技术,首次与蓝牙设备配对成功后,第二次使用时一键配对,使用即可自由连接。</p> <p>产品概述</p> <p>2.采用全新蓝牙光学技术实现无线自由,让您工作更高效,让您生活更美丽。</p> <p>产品特点</p> <ol style="list-style-type: none"> 1.连接方式:蓝牙3.0 2.采用全新蓝牙光学技术实现无线自由 3.精准,耐用 4.AAA电池供电,使用寿命长达3-6个月 5.工作距离:10米 6.鼠标净重:55.5克 7.分辨率:1000 DPI 	<p>Bienvenido</p> <p>Gracias por elegir JETech! El ratón inalámbrico de Bluetooth 3.0 reemplazó a la tradicional tecnología de ratón con cable. Puede usar libremente el nuevo ratón óptico de Bluetooth y mejorar su eficiencia en el trabajo. Disfrute de su vida hermosa desde la alta tecnología.</p> <p>Diagrama Esquemático del Producto</p>  <p>Características del producto</p> <ol style="list-style-type: none"> 1. Conexión: Bluetooth 3.0 2. Tecnología óptica avanzada de Bluetooth adoptada para libertad inalámbrica sin cables 3. Alta precisión y fiabilidad 4. Batería AAA durara de 3 a 6 meses 5. Distancia de funcionamiento: 10 metros 	<p>Reconnecter automatiquement</p> <p>La souris emploie la technologie Bluetooth 3.0, si vous avez connecté à un dispositif avec succès, elle se connecte à un même dispositif d'une manière automatique pour la prochaine utilisation.</p> <p>Non reconnecter automatiquement</p> <p>Par exemple, la souris A se connecte au dispositif A avec succès, et puis, la souris A connecte au dispositif B avec succès. Si vous reconnectez la souris A au dispositif A, la reconnection se réalise automatiquement.</p> <p>N.B.: Risque de suffocation! Dangereux ou mortel en cas d'ingestion. Tenir hors de la portée des enfants de moins de 6 ans.</p>	<p>Herzlich willkommen</p> <p>Vielen Dank für Ihre Wahl JETech! Bluetooth 3.0 Mausess mit rezentwickelter Bluetooth 3.0 Technologie ersetzt die traditionelle verkabelte Maus. Sie können Ihre Bluetooth optische Maus frei verwenden und Ihre Effizienz verbessern. Genießen Sie die schöne Lebensform aus Hochtechnologie.</p> <p>Produktübersicht</p>  <p>Produktspezifikationen</p> <ol style="list-style-type: none"> 1. Anschluss: Bluetooth 3.0 2. Fortgeschrittene Bluetooth 3.0 optische Technologie 3. Hohegenauigkeit und Haltbarkeit 4. 2 AAA-Batterien unterstützen bis zu 3-6 Monate 5. Arbeitsabstand: 10 Meter

<p>6. Bluetooth-Verbindungsstufe: paaren nur mit einer Taste</p> <ol style="list-style-type: none"> 7. Betriebsspannung: 3 V 8. Arbeitsstrom: 20 mA 9. Kompatibel mit Windows XP/ Vista/ Win7, 8, 10, Mac10.x 10. Mäusermaße: 106x65x30mm 11. Netto Gewicht: 55.5 g 12. Auflösung: 1000 DPI <p>Installation</p> <ol style="list-style-type: none"> 1. Installieren Sie 2 Stück AAA-Batterie rüßrig in der Maus. 2. Schalten Sie das Bluetooth-Gerät ein und drücken Sie den Suchen-Button. 3. Schalten Sie das Bluetooth-Maus ein, halten Sie die Verbindungsstufe für ca. 3-5 Sekunden gedrückt, um in den Pairingmodus zu gehen. 4. Sie werden den Gerätename „JETech2260“ auf Ihrem Bluetooth-Gerät sehen, wählen und verbinden. 5. Dann können Sie die Maus benutzen. <p>Fehlerbehebung</p> <ol style="list-style-type: none"> 1. Ist der Strom eingeschaltet? 2. Überprüfen Sie, ob die Maus mit Ihrem Bluetooth-Gerät verbunden ist. 3. Prüfen Sie die Batterie. 4. Versuchen Sie unterschiedliche Oberflächen und entfernen Sie metallische Gegenstände zwischen Maus und Nano-Empfänger. 5. Ziehen Sie die Maus vom Bluetooth-Gerät ab und verbinden Sie sie wieder an. 	<p>Bluetooth automatisch verbinden</p> <p>Die Maus nutzt Bluetooth 3.0-Technologie, nachdem Sie sie erfolgreich mit einem Gerät verbunden haben, wird sie automatisch beim nächsten Mal mit dem gleichen Gerät verbunden.</p> <p>Nicht automatisch verbinden</p> <p>Zum Beispiel wird die Maus A mit Bluetooth-Gerät A erfolgreich verbunden, dann verbindet sie die Maus A mit Bluetooth-Gerät B. Wenn Sie die Maus A mit Bluetooth-Gerät A wieder verbinden wollen, wird sie nicht automatisch mit Bluetooth-Gerät A verbunden.</p> <p>VORSICHT: ERSTICKUNGSGEFAHR! VERSCHEUKEN FÜHREN ZU SCHWEREN GESUNDHEITSSCHÄDEN. Die Verpackung enthält keine Teile. Nicht für Kinder unter 6 Jahre alt.</p>	<p>Bienvenido/a</p> <p>¡Gracias por elegir JETech! El ratón inalámbrico de Bluetooth 3.0 utiliza una tecnología recién desarrollada de Bluetooth que ha sustituido al ratón tradicional con cable. Puede usar libremente el ratón óptico de Bluetooth y mejorar su eficiencia en el trabajo. Disfrute de su vida hermosa desde la alta tecnología.</p> <p>Diagrama Esquemático del Producto</p>  <p>Características del producto</p> <ol style="list-style-type: none"> 1. Conexión: Bluetooth 3.0 2. Tecnología óptica avanzada de Bluetooth adaptada para libertad inalámbrica sin cables 3. Alta precisión y fiabilidad 4. 2 baterías de AAA soportan hasta 3 a 6 meses 5. Distancia de trabajo: 10 metros 	<p>Reconnecter automatiquement</p> <p>El ratón utiliza la tecnología de Bluetooth 3.0, si ha conectado a un dispositivo con éxito, se conectará automáticamente al mismo dispositivo para el uso posterior.</p> <p>No reconectar automáticamente</p> <p>Por ejemplo, el ratón A ha conectado a un dispositivo con éxito, y luego el ratón A ha conectado a un dispositivo B también con éxito. Cuando se conecta de nuevo el ratón A al dispositivo A, no se volverán a conectar automáticamente.</p> <p>PRECACIÓN: PELIGRO DE ASPIRACIÓN/INGESTIÓN. DAÑO O LETAL SI LO TRAGA. El paquete contiene piezas pequeñas. Manténgalo alejado de los niños menores de 6 años de edad.</p>	<p>Benvenuto</p> <p>Gratze per aver scelto JETech! Bluetooth 3.0 Mouse senza fili utilizzando una nuova tecnologia Bluetooth che ha sostituito il tradizionale mouse con filo. È possibile utilizzare liberamente il Bluetooth mouse ottico e migliorare la vostra efficienza del lavoro. Godetevi la vostra bella vita dalla tecnologia.</p> <p>Profilo del Prodotto</p>  <p>Caratteristiche del prodotto</p> <ol style="list-style-type: none"> 1. Collegamento: Bluetooth 3.0 2. Avanzata tecnologia ottica adottata per la massima libertà senza fili 3. Alta precisione e affidabilità 4. 2AAA batteria supporta fino a 3-6 mesi 5. Distanza di funzionamento: 10 metri
<p>6. Pulsante di connessione Bluetooth: connettere con una chiave</p> <ol style="list-style-type: none"> 7. Tensione di funzionamento: 3V 8. Corrente di funzionamento: 20mA 9. Compatibile con Windows XP/ Vista/ Win7, 8, 10, Mac10.x 10. Dimensioni Mouse: 106x65x30mm 11. Peso netto: 55.5 g 12. Risoluzione: 1000 DPI <p>Installazione</p> <ol style="list-style-type: none"> 1. Installare 2 pezzi di batteria AAA nel corpo del mouse. 2. Accendere il dispositivo Bluetooth e scegliere ricerca dei dispositivi. 3. Accendere il mouse Bluetooth, premere il pulsante di connessione circa 3-5 secondi per entrare in modalità connessione. 4. Si vedrà il nome del dispositivo "JETech2260" sul dispositivo Bluetooth, scegliere e collegare. 5. Il mouse è pronto per lavorare. <p>Risoluzione dei problemi</p> <ol style="list-style-type: none"> 1. È accesa? 2. Controllare se il mouse è collegato al dispositivo Bluetooth. 3. Controllare la batteria. 4. Provare superficie diversa, rimuovere oggetti metallici tra il mouse e il dispositivo Bluetooth. 5. Scollegare il dispositivo e ricollegarlo di nuovo. 	<p>Riconnettere automaticamente</p> <p>Il mouse utilizza la tecnologia Bluetooth 3.0, se si è collegato ad un dispositivo con successo, si collegherà automaticamente al dispositivo stesso al prossimo utilizzo.</p> <p>Non ricollegato automaticamente</p> <p>Ad esempio, il mouse A è collegato al dispositivo A con successo, allora il mouse A è collegato al dispositivo B con successo. Quando si collega di nuovo il mouse A al dispositivo A, essi non si riconnettono automaticamente.</p> <p>ATTENZIONE: RISCHIO DI SOFFOCAMENTO! NOVICO O MORTALE SE INGHIOTTITO. Il pacchetto contiene piccole parti. Tenere lontano dalla portata dei bambini sotto 6 anni.</p>	<p>ようこそ</p> <p>¡Gracias por elegir JETech! El ratón inalámbrico de Bluetooth 3.0 utiliza una tecnología recién desarrollada de Bluetooth que ha sustituido al ratón tradicional con cable. Puede usar libremente el ratón óptico de Bluetooth y mejorar su eficiencia en el trabajo. Disfrute de su vida hermosa desde la alta tecnología.</p> <p>Diagrama Esquemático del Producto</p>  <p>Características del producto</p> <ol style="list-style-type: none"> 1. Conexión: Bluetooth 3.0 2. Tecnología óptica avanzada de Bluetooth adaptada para libertad inalámbrica sin cables 3. Alta precisión y fiabilidad 4. 2 baterías de AAA soportan hasta 3 a 6 meses 5. Distancia de trabajo: 10 metros 	<p>Reconnecter automatiquement</p> <p>Le ratón utiliza la tecnología de Bluetooth 3.0, si ha conectado a un dispositivo con éxito, se conectará automáticamente al mismo dispositivo para el uso posterior.</p> <p>No reconectar automáticamente</p> <p>Por ejemplo, el ratón A ha conectado a un dispositivo con éxito, y luego el ratón A ha conectado a un dispositivo B también con éxito. Cuando se conecta de nuevo el ratón A al dispositivo A, no se volverán a conectar automáticamente.</p> <p>PRECACIÓN: PELIGRO DE ASPIRACIÓN/INGESTIÓN. DAÑO O LETAL SI LO TRAGA. El paquete contiene piezas pequeñas. Manténgalo alejado de los niños menores de 6 años de edad.</p>	<p>FCC STATEMENT :</p> <p>This device complies with Part 15 of the FCC Rules. Operation is subject to the following two conditions:</p> <p>(1) This device may not cause harmful interference, and</p> <p>(2) This device must accept any interference received, including interference that may cause undesired operation.</p> <p>Warning: Changes or modifications not expressly approved by the party responsible for compliance could void the user's authority to operate the equipment.</p> <p>NOTE: This equipment has been tested and found to comply with the limits for a Class B digital device, pursuant to Part 15 of the FCC Rules. These limits are designed to provide reasonable protection against harmful interference in a residential installation. This equipment generates noise and can radiate radio frequency energy and, if not installed and used in accordance with the instructions, may cause harmful interference to radio communications. However, there is no guarantee that interference will not occur in a particular installation. If this equipment does cause harmful interference to radio or television reception, which can be determined by turning the equipment off and on, the user is encouraged to try to correct the interference by one or more of the following measures:</p> <p>Reorient or relocate the receiving antenna.</p> <p>Increase the separation between the equipment and receiver.</p> <p>Connect the equipment to an outlet on a circuit different from that to which the receiver is connected.</p> <p>Consult the dealer or an experienced radio/TV technician for help.</p> <p>RF warning statement:</p> <p>This device has been evaluated to meet general RF exposure requirement. The device can be used in portable operation condition without restriction.</p>