



TUTORIAL NOVA VERSÃO

CERS NO BOLSO
O APLICATIVO DO CERS



NOVIDADES

O CERS, mais uma vez, inova sua forma de disseminar conhecimento, usando a tecnologia a serviço da educação. Dessa vez, a mudança será no nosso aplicativo CERS no Bolso. A novidade está na inclusão da aba **Multimídia**, que engloba a reprodução de vídeos do CERS TV e o envio de **Podcasts** pelos professores.

Confira nas próximas páginas uma explicação sobre cada novidade.

CERS NO BOLSO
O APLICATIVO DO CERS



MÓDULO DO CERSTV

MULTIMÍDIA

Aqui, os vídeos serão organizados dos programas do canal do CERS TV no YouTube. O slide lateral possibilita a visualização dos vídeos que compõem cada categoria. Com apenas um toque, o vídeo abre e poderá ser assistido.

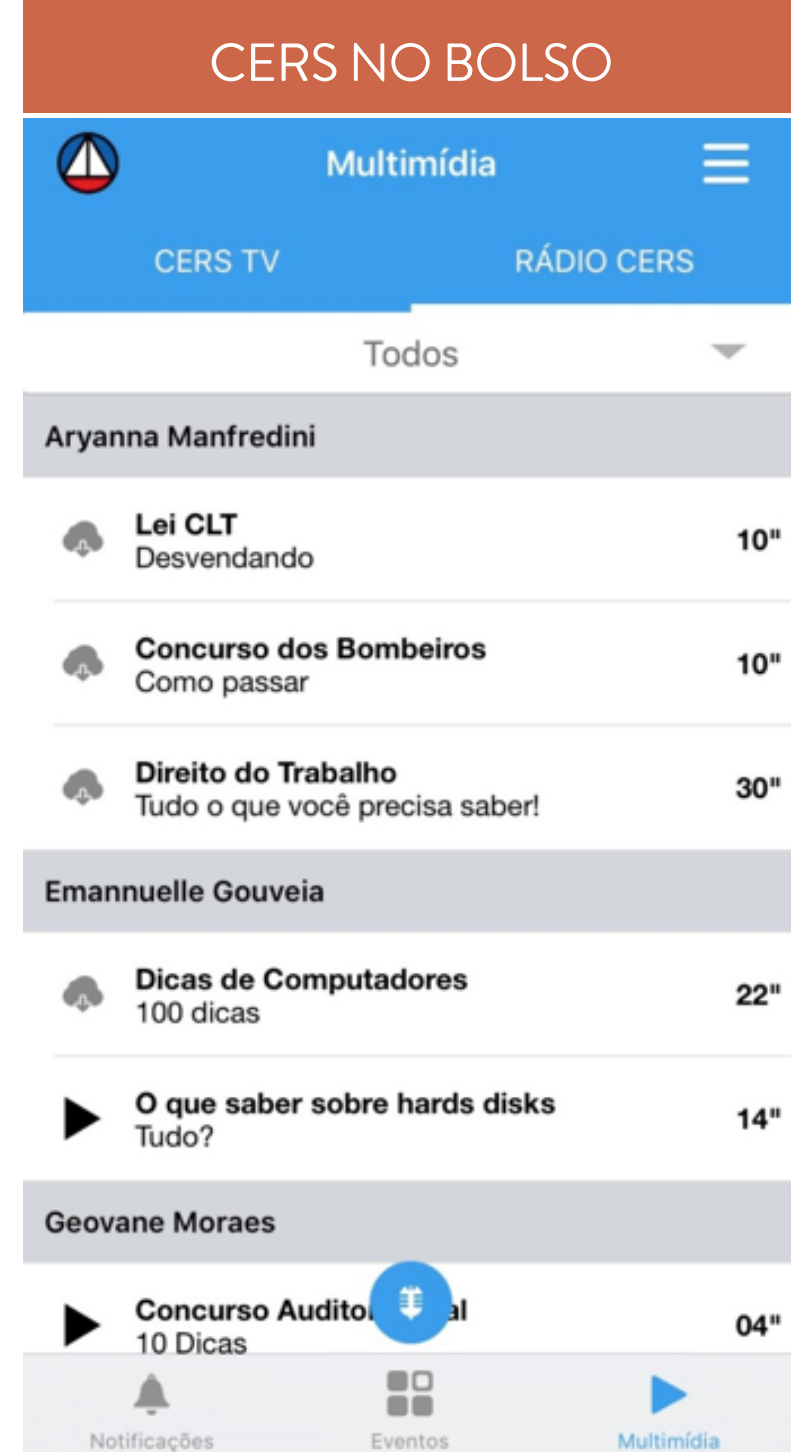


MÓDULO DE PODCASTS

MULTIMÍDIA

Nesse módulo, a listagem de podcasts será dividida de acordo com professor e poderá ser filtrada por categoria. Quando o aluno escolher uma categoria no filtro, só aparecerão os podcasts relacionados a ela.


Para um podcast ser ouvido, ele precisa ser baixado para o celular, podendo até ser ouvido offline.

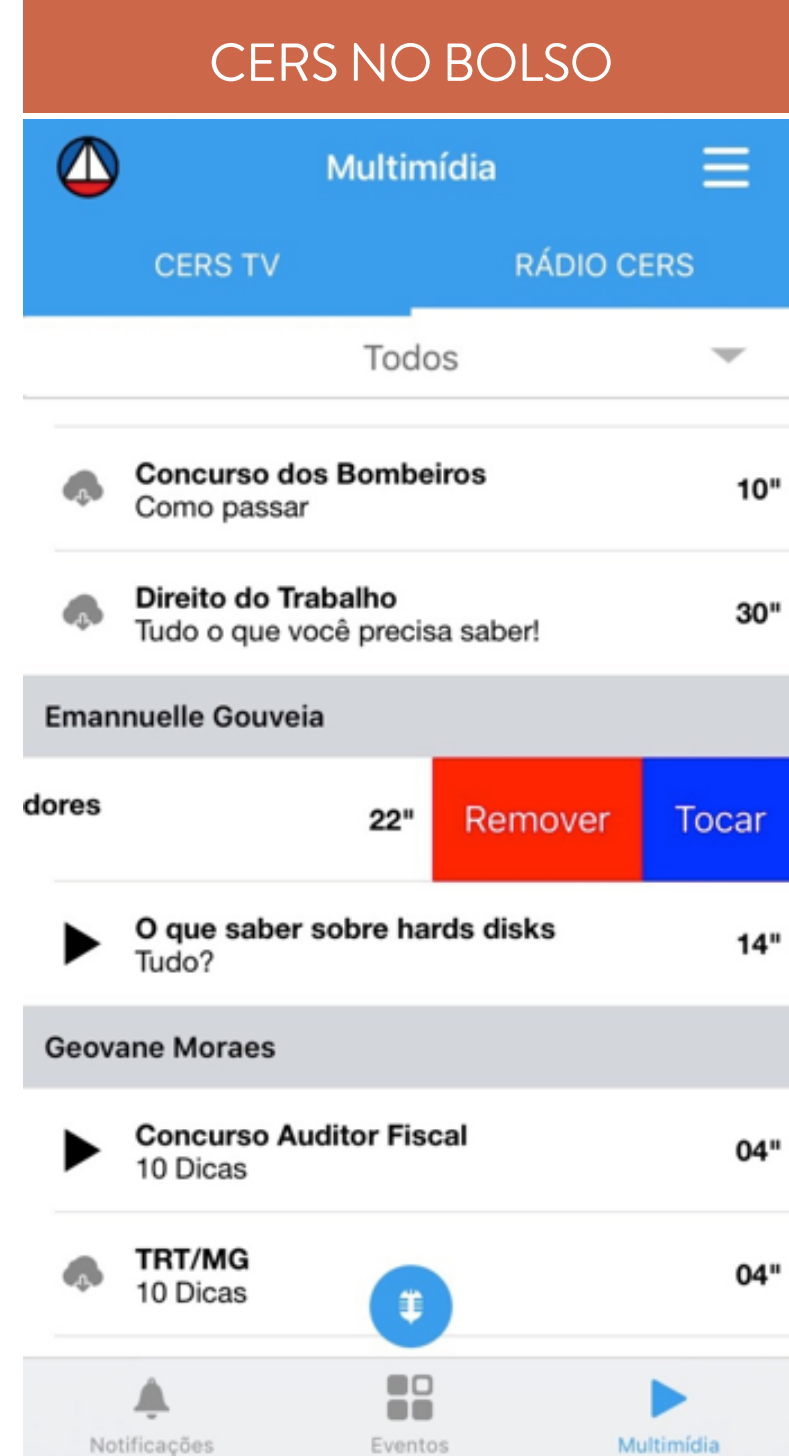


MÓDULO DE PODCASTS

BAIXANDO O PODCAST


Existem duas formas para baixar o podcast:

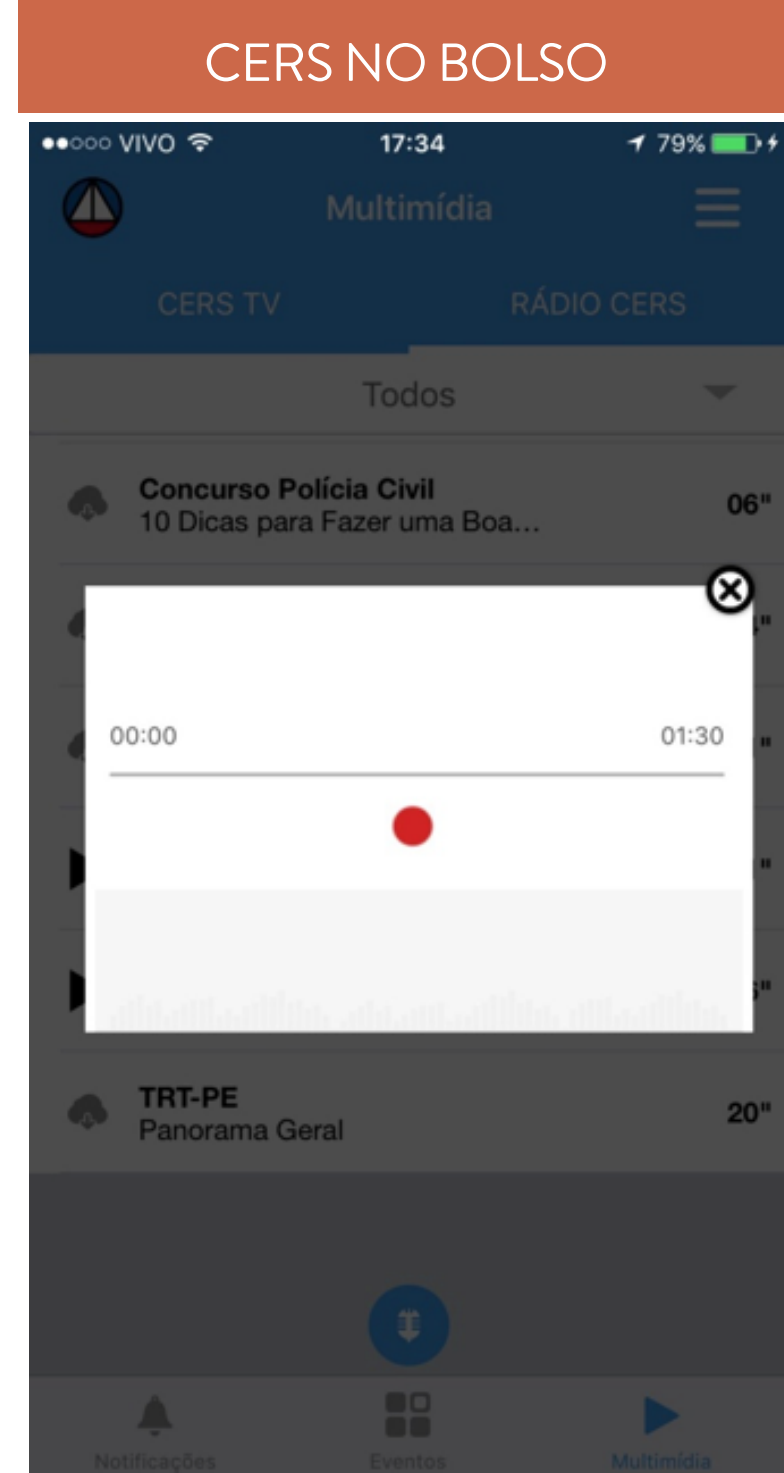
1. Ao clicar no botão  localizado ao lado esquerdo do nome. Se este botão for tocado em um podcast já baixado, ele será executado.
2. Ao deslizar o podcast para a esquerda, aparecerá a opção “Baixar”. Para um podcast já baixado, ao deslizar novamente para esquerda, o usuário poderá removê-lo do seu celular ou tocá-lo (figura ao lado).



MÓDULO DE PODCASTS

PASSO A PASSO

1. O professor deve estar logado com seu perfil profissional no aplicativo
2. Após estar logado, aparecerá o ícone  de um microfone. Assim, será possível gravar os podcasts.
3. Para iniciar a gravação, o professor deve pressionar o círculo vermelho, e para parar, deve pressionar o quadrado preto. O tempo máximo de gravação é de 1min30seg.
4. O podcast poderá ser ouvido e regravado diversas vezes antes de ser enviado, apertando nos botões de “PLAY” e “GRAVAR NOVAMENTE”. Quando o podcast estiver pronto para ser enviado, o professor deve clicar em “AVANÇAR”.



MÓDULO DE PODCASTS

PASSO A PASSO


5. Por fim, o professor deve selecionar pelo menos uma categoria e preencher o nome e a descrição do podcast (figura ao lado). Mais de uma opção poderá ser escolhida, clicando novamente em categoria.

O nome e a descrição do Podcast devem conter pelo menos 5 caracteres.

Quando tudo estiver preenchido o professor pode enviar o podcast. Será apresentada uma mensagem de sucesso se tudo ocorrer corretamente.



FIMM



CERS
CURSOS **ONLINE**



CONFIRA AS NOVIDADES DO NOSSO APLICATIVO

CERS NO BOLSO
O APLICATIVO DO CERS

BAIXE AGORA



CONFIRA AS NOVIDADES DO NOSSO APLICATIVO

CERS NO BOLSO
O APLICATIVO DO CERS