



欧洲增值税法规 及税务解决方案

作为跨境电商人，您是否了解欧洲增值税（Value Added Tax, 简称 VAT）？当您想拓展销售区域并提供产品给欧洲消费者时，您便会有注册增值税税号的需求。如果没有注册增值税的话，您可能无法将商品出售给英国及欧盟国家。现在就一起来详细了解增值税，助您轻松搞定欧洲税务问题！

目录

1. <u>增值税介绍</u>	3
1.1 <u>什么是欧洲增值税?</u>	4
1.2 <u>什么情况下需要注册增值税税号?</u>	7
1.3 <u>我应该如何申请增值税税号?</u>	12
1.4 <u>增值税合规对您欧洲业务的益处</u>	14
2. <u>欧洲各国增值税法规介绍</u>	22
2.1 <u>英国电子商务增值税法规</u>	23
2.2 <u>欧洲各国的增值税法案</u>	28
2.3 <u>增值税法规的常见问题</u>	36
3. <u>如何完成增值税合规要求?</u>	45
3.1 <u>亚马逊英国站点账号被冻结</u>	46
3.2 <u>亚马逊德国站点账号被冻结</u>	55
3.3 <u>亚马逊法国/意大利/西班牙站点账号被冻结</u>	58
3.4 <u>如何持续维持账号的增值税合规状态?</u>	60
3.5 <u>常见问题</u>	62
3.6 <u>帮助链接</u>	64
4. <u>增值税解决方案</u>	65
4.1 <u>什么是亚马逊增值税整合服务?</u>	66
4.2 <u>如何使用亚马逊增值税整合服务?</u>	68
4.3 <u>如何开始在亚马逊增值税整合服务中申报?</u>	73
4.4 <u>其他服务商增值税解决方案</u>	88
4.5 <u>关于亚马逊增值税解决方案的常见问题</u>	89



1. 增值税介绍

通常情况下，增值税（VAT）税号被视为亚马逊欧洲站点开店必备的“通行证”。在本章节中，将为您介绍什么是增值税（VAT），什么情况下需要增值税（VAT）税号,如何注册以及注册增值税（VAT）税号的优势。

1.1 什么是欧洲增值税?	4
1.2 什么情况下需要注册增值税税号?	7
1.3 我应该如何申请增值税税号?	12
1.4 增值税合规对您欧洲业务的益处	14

*以下内容不构成任何税务、法律或其他专业建议，不得作为此类建议使用。如果您有任何问题或需要进一步的细节，您应咨询您的专业顾问。



1.1 什么是欧洲增值税？

1.1.1 欧洲增值税的定义

欧洲增值税是针对消费者支出征收的一个税种。它由增值税注册卖家就其在欧洲境内的销售征收，并通过增值税申报缴纳给国家税务机构。是否缴纳增值税需根据公司注册地，欧洲各国的增值税起征点，是否在当地有库存等条件而定。大多数欧洲国家/地区允许您在当地的税务机构网站上在线注册增值税税号。



1.1.2 进口增值税和销售增值税的定义



进口增值税

进口环节征缴的增值税，属于流转税的一种。进口增值税是专门对进口环节的增值额进行征税的一种增值税。

当卖家向欧盟国家进口货物时，卖家需向货物首次抵达欧盟的国家当地税务局提供增值税税号并上缴税费。进口增值税对卖家来说是进项税，可与销项税相抵扣。

销售增值税

在商品交易中，卖家向买家收取的基于商品价格的税金，一般等于未税价乘以当地增值税率。销售增值税对卖家来说是销项税，可与进项税相抵扣。



1.1.3 销售增值税/进口增值税/关税的应用场景



1.1.4 欧洲各国标准税率及申报周期

国家	国家代码	标准税率	申报/付税周期
英国	UK	20%	每季
德国	DE	19%	每月 & 每年
法国	FR	20%	每月
意大利	IT	22%	每月（也可每季，须付1%的利息）
西班牙	ES	21%	每季 & 每年
波兰	PL	23%	每月
捷克	CZ	21%	每月
荷兰	NL	21%	每季
奥地利	AT	20%	每月/每季
瑞典	SE	25%	每月/每季

注意：本页信息为通用信息。欧洲各国可能会修改或新增与增值税相关的规定或要求，烦请及时关注各国税务局的信息。

1.2 什么情况下需要注册增值税税号？

1.2.1 哪些业务需要进行增值税税号注册？

需要注册增值税税号的情况有多种，下方列出的是卖家常见的几种情况。

如果卖家符合以下情况之一，则需要注册增值税税号。更多详情和相关指导，请咨询您的税务顾问。



向欧盟/英国进口商品：

您位于欧盟/英国境外，要将商品清关进口至欧盟/英国的运营中心或海外仓储；清关需提供增值税税号和 EORI（EORI 详情请咨询税务代理）。



将商品储存在欧盟/英国：

储存商品是指在不同欧盟/英国的国家/地区的运营中心储存您的库存，并且在它们之间移动您的库存；如果您需要加入亚马逊物流计划（FBA）或亚马逊物流欧洲整合服务计划（PAN-EU；允许亚马逊在您指定的欧盟商城分发您的商品），则需要各个储存库存的国家/地区注册增值税税号。



向欧盟/英国企业买家销售商品：

您从商品配送地所在的欧盟国家/地区向位于不同欧盟国家/地区的企业买家销售商品。



向位于超过“远程销售起征点”的另一个欧盟国家/地区的欧盟买家销售商品：

如果您从一个欧盟国家/地区向位于其他欧盟国家/地区的买家配送商品，则当您的销售额超过这些目的地或收货国家/地区的“远程销售起征点”时，您需要注册增值税税号。



在欧盟/英国成立公司的卖家向该国销售商品：

如果您的企业成立于某个欧盟国家/英国，您向该国/地区的买家销售商品，且您的销售额超过“国内销售起征点”，则您可能需要在该国家/地区注册增值税税号。

1.2.2 远程销售阈值参考表

远程销售指的是从一个**欧盟国家销售商品给另一个欧盟国家的买家**。一般来说，这些买家是没有开展任何商业活动且无需缴纳增值税的个人。

“远程销售起征点”指的是**欧洲各国用欧元设定的金额**。如果您从一个国家/地区运送到另一个国家/地区的商品销售额超出了该国家/地区的远程销售起征点，那么您必须在该国家/地区进行增值税注册，并且您有责任在该国家/地区申报、收取和支付增值税。

远程销售起征点**不是**您在欧洲国家的总销售额。每个欧洲国家/地区都有自己的远程销售起征点，各国家/地区的起征点也不尽相同。需要明确远程销售起征点，请向您开店平台所在国家/地区的税务部门咨询。

请参阅下表，了解需要您在各个欧盟国家/地区注册增值税税号的远程销售起征点。

注意：由于注册税号需要一定时间，请在超过远程销售阈值之前安排注册增值税号。

国家	国家代码	远程销售阈值
德国	DE	€ 100,000
法国	FR	€ 35,000
意大利	IT	€ 35,000
西班牙	ES	€ 35,000
波兰	PL	PLN 160,000
捷克	CZ	CZK 1,140,000
荷兰	NL	€ 100,000
奥地利	AT	€ 35,000
瑞典	SE	SEK 320,000

1.2.3 增值税注册义务自查树

增值税注册义务自查决策树



自发货卖家: 库存储存在中国等非欧洲国家



- 不需要注册欧洲国家增值税号;
- 如果自发货销售到德国, 需要提交德国纳税免责声明;



- 在英国/欧盟有库存的卖家需要注册增值税号;



使用 FBA/海外仓卖家: 库存存放在英国或欧盟



- 通过远程销售配送商品至其他欧盟国家, 并且销售订单超过远程销售阈值, 需要注册超远程销售阈值国家的增值税号;
- 在德国没库存但是有销售订单, 需要提交纳税免责声明, 在超过德国远程销售阈值之前, 注册德国税号;



- 参加中欧计划 (CEE) 的卖家, 需要提前注册德国/波兰/捷克的增值税号;



- 开通 PAN-EU 的国家, 需要注册增值税号;
- 超过远程销售阈值前注册增值税号。

注意: 由于注册税号需要一定时间, 请在存放库存之前安排注册事宜并将增值税号上传至卖家平台。

1.2.4 卖家平台上传税号路径

请登入卖家平台，根据下方指引，上传税号：

- 第一步，点击“设置 > 税务设置 > 添加增值税税号”；



- 第二步，点击“添加增值税/商品和服务税登记号”。



1.3 我应该如何申请增值税税号？

增值税税号对于欧盟各站点和英国站点的卖家是必不可少的，但是关于如何申请增值税税号您是否了解？接下来将为您介绍申请增值税税号的流程。

首先由卖家们把相关的材料提供给税务代理，然后由税务代理递交给税局进行增值税号的申请，在等待审核过程中如果材料不合规则需要卖家重新进行申请，完成上述步骤后，只要等待税局处理便可得到正式税号电子证书。



了解了如何申请增值税税号之后，那具体需要提供什么资料以供审核呢？不同国家有不同的资料需求，您可以通过下表了解各国申请增值税号所需提供的资料。

对应出口国	营业执照	法人身份证 (护照)	POA 文件	平台账号 信息截图	64-8文件	海牙认证 原件
英国	√	√	√	√	√	×
德国	√	√	√	√	×	×
意大利	√	√	√	√	×	×
法国	√	√	√	√	×	×
西班牙	√	√	√	√	×	√
捷克	√	√	√	√	×	×
波兰	√	√	√	√	×	×
奥地利	√	√	√	√	×	×

注意：本页信息为通用信息。欧洲各国可能会修改或新增与增值税相关的规定或要求，烦请及时关注各国税务局的信息。

1.4 增值税合规对您欧洲业务的益处

及时完成增值税合规，除了保证账户税务合规安全，可以更快使用 FBA、PAN-EU，还可以开通增值税计算服务（VCS）降低发票缺陷率，让您的欧洲业务畅通无阻。

1.4.1 提前完成增值税合规 - 保证账户安全的基础

- **规避风险，减少损失：**



- 避免因为缺少税号而导致英国/德国/法国等站点销售权限受到影响；



- 避免被税局查账而付出更多成本和精力；



- 避免旺季期间，因为税务问题失去销售权限，错失大卖机会。

- **更加安心：**



- 防患于未然，提前合规备战，不再担心规则多变的欧洲市场。

1.4.2 欧洲增值税税号 - FBA 的通行证

- **及早入仓**



- 上传增值税税号，即可发货至该国家 FBA 仓库，快人一步，抢占先机！

- **更快送达:**



- 使用欧洲 FBA，尾程派送更快，消费者体验更佳，收获消费者青睐；



- 开启欧洲配送网络（EFN）：您只需要将库存存储在一个欧盟国家，注册该国家的增值税税号，该库存可以配送来自其他欧洲商城的订单。

- **更多曝光:**



- 由 FBA 派送的产品可获得 Prime 徽章，吸引百万消费者的目光；



- 使用 FBA，提升产品获得促销活动（Deals）推荐的机率；



- 更高机会赢得黄金购物车；



- 提高商品曝光度，把握成为爆款的机会！

1.4.3 上传两个欧盟税号，即可开启 PAN-EU，用更低物流成本实现欧洲多国运输

- **成本更低：**



- 您无需承担在库存国家之间调配商品的费用；



- 更低物流成本，最高节省53%的物流成本；



- 利润空间更大，更好提高产品价格竞争力。

- **灵活仓储：**



- 亚马逊根据预期消费者需求，在您选择存放库存国家，调配和储存商品；



- 简化运营，不再为库存分配，调拨，管理多国库存而烦恼。

1.4.4 上传增值税税号，即可使用亚马逊增值税计算服务（免费）

- **提高销售转化：**



- 商品上显示“可下载发票/收据”徽章，增加商品在企业买家端曝光；



- 商品页面上显示不含增值税的价格，提升获得购买按钮的概率；

- **自动开票省时省力省心省钱：**



- 自动生成订单增值税发票或收据；



- 企业买家可以直接通过其亚马逊账户获取此发票。

1.4.5 如何正确使用亚马逊增值税计算服务

亚马逊增值税计算服务¹会根据卖家确定的增值税计算设置和配置期间设置的任何相关卖家信息，计算卖家在27个欧盟（EU）成员国和英国中应缴纳的增值税，不会计算在欧盟和英国以外的国家/地区应缴纳的增值税，助力发票缺陷率降低。您也可登陆卖家大学，查找“亚马逊企业购3.7 - 欧洲站增值税计算服务 VCS”了解更多相关信息。

- 第一步：**上传增值税税号**

登入亚马逊卖家平台欧洲站点，点击“设置 > 税务设置 > 添加增值税税号”；



1. 亚马逊增值税计算服务：简称 VCS，全称为 VAT Calculation Service，是亚马逊为卖家推出的免费工具，帮助企业卖家提升销售和运营效率。

• 第二步：**注册增值税计算服务**

点击“设置 > 税务设置”，并在税务设置中点击“增值税计算设置”开通增值税计算服务；



• 第三步：**在卖家平台完成增值税计算设置**

选择“我希望亚马逊自动生成增值税发票 > 同意并激活”激活该服务，亚马逊将代您自动创建，降低发票缺陷率！



(图1)



(图2)

1.4.6 上传英国和欧盟的税号，保障英国脱欧后，英国和欧盟业务继续畅销

• 缺少英国或欧盟的税号 - 生意阻碍重重：



- 无法跨英国/欧盟边境运输，进出口商品；
- 无法在英国/欧盟两边储存库存；
- 英国和欧盟订单受限制。

• 拥有英国和欧盟的税号 - 生意畅通无阻：



- 针对英国以及其他欧盟国家/地区跨境运输商品；
- 拆分库存发送并储存至英国和欧盟；
- 保障英国和欧盟销售。

2. 欧洲各国增值税法规介绍

当您进口商品至欧洲时，欧盟各站点和英国站点都有着不同的法规。对于被视作开店必备“通行证”的增值税税号，欧洲各国具体的法案您是否了解呢？本章节将为您详细地介绍欧洲各国的增值税法案，以及关于增值税法规的常见问题解决方法。


2.1 英国电子商务增值税法规	23
2.2 欧洲各国的增值税法案	28
2.3 增值税法规的常见问题	36

*以下内容不构成任何税务、法律或其他专业建议，不得作为此类建议使用。如果您有任何问题或需要进一步的细节，您应咨询您的专业顾问。



2.1 英国电子商务增值税法规定

英国已于2021年1月1日正式退出欧盟单一市场和海关联盟（以下称为“英国脱欧”）。从该日起，英国将推出一套新的增值税规则，这可能改变您在英国站点的增值税计算及缴纳方式。



2.1.1 概述

自2021年1月1日起，针对以下通过亚马逊店铺订购并配送至英国个人买家的商品，亚马逊将负责代收代缴其销售增值税：



- 从储存在英国境外的库存配送的商品且货件价值不超过£135；



- 从储存在英国的库存配送的商品（无论价值多少），并且您的公司成立地在英国境外。

如果您符合以上任一情况，亚马逊将在结账时计算英国增值税并向买家收取，然后将其直接上缴英国税务机构。您不会在买家付款中收到英国增值税金额，也无需向英国税务机构缴纳这些金额。



注意：

如果商品是从储存在英国境外的库存配送至英国买家，对于货件价值不超过£15的商品，销售的增值税豁免已从2021年1月1日起取消。亚马逊将针对这些商品销售计算并代收代缴英国增值税。



- 配送至北爱尔兰买家的部分售出商品属于例外情况，您可能需要**自行缴纳所有应缴的英国增值税**。有关在北爱尔兰应用英国增值税法的更多信息，[请点击这里](#)，参阅本内容2.3章节增值税法规的常见问题。
- 对于任何其他商品销售，包括**已注册英国增值税的企业买家**所购买的商品，**您仍需负责缴纳英国增值税**。请阅读以下有关此项变更及其对您业务影响的信息。



[请点击这里](#)，从英国税务机构获取有关此法律的更多信息。

2.1.2 如何应对变更的英国电子商务增值法规

为保障您在英国站点的业务顺利开展，我们建议您采取以下措施：

检查并更新您的卖家平台账户详情

为确保您的卖家平台账户增值税详情准确无误，请检查以下信息：



- 您的公司地址：亚马逊将使用此信息识别您的主要营业地点；



- 您的默认发货地址：亚马逊将使用您的默认发货地址向买家显示准确的含增值税商品价格；
 - 如果您正在使用或曾注册过（包括曾开始过注册流程）亚马逊增值税计算服务，请登陆增值税计算设置页面以更新您的默认配送地址；
 - 如果您尚未注册亚马逊增值税计算服务，请登陆配送设置页面，查看并更新您的默认配送地址。



- 您的库存所在国家/地区的增值税注册号：亚马逊将使用您的欧洲增值税注册信息来确保创建准确的报告和文件，以保证您在这些国家/地区的增值税合规性。请访问增值税计算设置。

注意：建议您定期检查此信息，以确保始终保持最新。如需详细了解需要提供的信息，以及亚马逊如何使用这些详细信息计算您的交易增值税和亚马逊所收费用，请[点击这里](#)。

检查亚马逊欧洲店铺中您商品的市场价，确保其中包含增值税

请检查您的定价设置，确保其中包含适用的增值税。如果您的商品之前享受了不超过£15的商品销售增值税豁免，那么请注意，之前的商品价格中可能不包含增值税，请确保这些商品的最新价格都包含增值税。您也可点击[管理库存](#)，了解更多信息。

检查并知晓您的增值税发票和申报详情 - 1

为确保您的英国增值税合规流程已准备就绪，请确认知晓以下变更：



- 亚马逊增值税交易报告（AVTR）：亚马逊将在亚马逊增值税交易报告中新增两列，以帮助您确定由亚马逊负责缴纳增值税的交易：
 - 税务申报计划：此列用于标识与交易相关的税务法规；
 - 征税责任方：此列用于标识负责代收代缴增值税的一方。如果此列显示为“商城”，则由亚马逊向相关机构代缴增值税。如果此列显示为“卖家”，则您仍需负责缴纳所有应缴增值税。

您可以在[此处](#)查看亚马逊增值税交易报告字段定义的详细信息。



- 增值税计算报告（VCR）：亚马逊将在增值税计算报告中新增两列，以帮助您确定由亚马逊负责缴纳增值税的交易：
 - 税务申报计划：此列用于标识与交易相关的税务法规；
 - 征税责任方：此列用于标识负责代收代缴增值税的一方。如果此列显示为“商城”，则由亚马逊向相关机构代缴增值税。如果此列显示为“卖家”，则您仍需负责缴纳所有应缴增值税。

检查并知晓您的增值税发票和申报详情 - 2

增值税发票：亚马逊代收代缴增值税的情况下，亚马逊会向买家开具增值税发票。您无需为这些商品开具发票。对于这种情况，您能够从卖家平台下载两张单独的发票：



- 您与亚马逊之间用于报税的发票；



- 亚马逊开具给您的买家的增值税发票。亚马逊需要给买家开具第二张发票，而您无需为了报税提供此发票。您可以在卖家平台的“管理您的订单”中下载该发票。

如果您注册了亚马逊欧洲增值税计算服务，也可以使用现有的批量下载功能在欧洲卖家平台下载相关发票。选择“报告”选项卡下的“税务文件库”文件夹，然后点击“亚马逊增值税计算”选项卡，并从“报告类型”下拉框中选择“增值税发票”。

您在确认发货时提供实际发货地址

如果您直接将商品配送给买家，则当您通过卖家平台的“[确认发货](#)”页面、[配送确认模板](#)或[订单 API 确认发货](#)时，需要提供实际发货地址。如果您使用[订单 API 确认发货](#)，便需要更新系统以通过 API 提供和查看发货地址。请[登陆帮助页面](#)，了解更多详情。

请务必以单独的货件配送买家的每个订单

如果您直接向买家发货，请确保一个订单编号下的每个订单均单独向买家发货。您不得将单个订单编号拆分为多个货件，也不得将多个订单编号合并为单个货件。

2.2 欧洲各国的增值税法案

想轻松搞定欧洲税务问题，仅仅了解英国电子商务增值税法规是远远不够的，欧洲各国的增值税法案也必须了如指掌！

2.2.1 英国财政法案

英国财政法案已于2018年3月15日生效。根据该新法案，所有的网上商城必须阻止在英国储存商品却未在英国进行增值税注册的非英国企业的销售。

如同时发生下列两种情况，商城将关闭非英国身份的卖家账户：

- 卖家在英国存储库存；



- 卖家未向商城提供其英国增值税税号。



对亚马逊账号的影响：



- 卖家上传增值税号的注册公司与亚马逊卖家平台的注册公司名称必须一致，不一致的税号可能无法通过审核。

注意：



自卖家在英国存有库存起的90天内仍未上传您的英国增值税税号，亚马逊将会关闭其账号；如果您的欧盟税号无法在VIES上查验生效，则您在亚马逊卖家平台的审核也将无法通过。

- 英国增值税纸质证书&电子版

 <p>HM Revenue & Customs</p> <p><small>211AA02CAC0AA000007790100000</small></p>	<p>CERTIFICATE OF REGISTRATION FOR VALUE ADDED TAX</p>
<p>250/000000779</p>	<p>REGISTRATION NUMBER</p> <p>EFFECTIVE DATE 1 OCTOBER 2018</p> <p>CERTIFICATE ISSUED ON 10 OCTOBER 2018</p> <p>RETURNS TO BE FILED</p>
<p>NO BANK DETAILS SUPPLIED</p>	
<p>LEGAL ENTITY INCORPORATED COMPANY</p> <p>TRADE CLASSIFICATION 47910 - RETAIL, MAIL ORDER HOUSE OR INTERNET</p>	
<p>This certificate confirms that you are registered for VAT from the date shown above.</p> <p>The details above include the end date of the next accounting period, the frequency of your VAT returns and the bank details HM Revenue & Customs (HMRC) will use to make any repayments of VAT to your business. These details only apply from the date on which this certificate is issued.</p> <p>Please ensure that all the details are correct. If the information is incorrect or if it changes in the future then you must tell HMRC.</p> <p>If you pay your VAT by Direct Debit, we record those bank account details separately. You will need to contact your bank if you have to change these details.</p> <p>For help and information on VAT, including the deadlines for submitting your returns and paying any VAT due to HMRC, you can visit us online at www.hmrc.gov.uk/VAT</p>	
<p>VAT 4 RUN-NO 62558 REPRINT 000779 01 D2292 250/98056/000779</p>	

2.2.2 德国增值税法案指南

- 德国财政法案介绍及影响



法案介绍：

德国增值税法规修正案在2019年1月1日生效，要求网上商城上所有有应税销售的卖家提供税务证书。这包括在德国存放库存和从德国配送的卖家，也可能包括从德国境外运送货物给德国客户的卖家。

需要税务注册的情形：

如果您符合以下四种情形之一，则会产生在德国进行税务注册的责任：

- 卖家的企业在德国依法设立；
- 卖家在德国储存库存并从德国配送商品；
- 卖家在另外的欧盟国家储存库存运送给德国消费者，一年所有销售渠道在德国的销售总额超过100,000欧元；
- 卖家从非欧盟国家向德国客户发货，且卖家（或其承运人）是登记进口商。



- 德国增值税合规需注意以下两种情况

情况一：

卖家有德国增值税注册义务，但没有在卖家平台上传德国税务证书：

- 德国站点被暂停账户：上传德国税务证书，通过审核（通常需要5个工作日）之后恢复德国站点。

情况二：

卖家没有德国增值税注册义务，但没有及时提交德国纳税免责声明：

- 如果卖家在德国无注册税务的义务，无需上传税务证书，但是需要填写声明表确认在德国没有产生应税销售。在提交之前德国站点可能会被停用账户（**注意**：该声明仅适用于不需要在德国税务注册的卖家！如果在德国有税务注册的义务，填写该声明并不能恢复销售权限），如需了解更多信息，[请点击这里](#)。
 - 提交豁免声明：请点击[这里](#)进入德国增值税法案信息总结页面，点击“德国纳税免责声明 > 我承认此声明”，提交豁免声明。



(图1)

德国纳税免责声明

本声明适用于在非欧盟国家合法成立的，且无需在德国进行税务注册的销售合作伙伴。

对于在德国增值税法规定下，并没有应税销售的销售伙伴，则其不需要在德国进行税务注册并获得德国税务证明，如果您希望继续向德国客户销售商品，亚马逊作为市场运营商，需要获得声明。此声明要求您确认相关事实，表明您在德国没有税务登记义务。

仅从德国以外地区的发货。

我没有从德国仓库或从德国其他任何地方发货的应税销售，我只从德国以外地区发货。

如果所有货物都直接从欧盟以外国家发货至德国客户，则在德国没有税收义务，因此不符合德国增值税法第三章第8段规定。

如果我运送存放在其他欧盟国家的货物并直接向德国客户交付，则所有此类交付在当前以及上一个自然年中均少于100,000欧元。（根据德国增值税法第3c章第3段）

当我在一个自然年中在任何地区的销售额第一次超过100,000欧元门槛，则我将即刻通知亚马逊。

2 点击相关链接提交您的声明：

我承认此声明。

我不承认此声明。

免责声明：

我已知悉，任何虚假陈述都可能造成进一步责任，亚马逊方将保留在此方面采取补救措施的权利。

样张仅供参考

(图2)

2.2.3 法国增值税法案指南

• 法国财政法案介绍



根据法国反欺诈法案，亚马逊需向法国税务机构提供有关卖家上一年的亚马逊商城业务的数据，包括卖家的法国和欧洲增值税税号。


- **需要税务注册的情形**

为了符合新的法国反欺诈法规的要求，所有的亚马逊卖家都应当上传法国或者欧洲增值税税号。虽然有很多情况都要求注册法国增值税，但对您而言，最常见的三种情况是：

- 您的公司在法国境外，但在法国境内储存库存并配送订单；
- 您从储存库存的另一欧盟国家/地区（非法国）向法国买家配送商品，且您每年向法国买家销售的总金额超过€35,000；
- 您在法国境内成立公司，并从法国向法国买家配送商品，且您每年在所有销售渠道中的销售总额超过€82,800。

2.2.4 奥地利增值税法案指南

- **奥地利财政法案介绍**



根据《2020年奥地利税务修正法》，亚马逊有义务与奥地利税务机构共享向奥地利买家销售商品的卖家身份和交易数据。此身份数据包含卖家在奥地利的增值税注册号。因此，您需要在卖家平台上提供您的奥地利增值税注册号。如果亚马逊发现您不符合要求（包括没有增值税税号），可能会暂停您向奥地利境内买家销售商品的权限。

- **需要税务注册的情形**

虽然有很多情况都要求注册奥地利增值税，但对卖家而言，最常见的三种情况是：

- 您的公司在奥地利境外，但在奥地利境内储存库存并配送订单；
- 您从储存库存的另一欧盟国家/地区（非奥地利）向奥地利买家配送商品，且您每年向奥地利买家销售的总金额超过€35,000；
- 您在奥地利境内成立公司，并从奥地利向奥地利买家配送商品，且您每年在所有销售渠道中的销售总额超过€30,000。

2.2.5 意大利增值税法案指南

- **意大利最新消息：**
意大利税局从2019年7月起要求亚马逊与其共享卖家数据的部分内容。
- **需要税务注册的情形**



- 卖家的公司成立于意大利境外，但在意大利境内分别存储库存；
- 卖家从存储库存的另一欧盟国家/地区向意大利买家配送商品，且每年向意大利买家销售的总金额分别超过€35,000（意大利远程销售阈值）。

2.2.6 西班牙增值税法案指南

- **需要税务注册的情形**



- 卖家的公司成立于西班牙境外，但在西班牙境内分别存储库存；
- 卖家从存储库存的另一欧盟国家/地区向西班牙买家配送商品，且每年向西班牙买家销售的总金额分别超过€35,000（西班牙远程销售阈值）。

2.2.7 波兰增值税法案指南

- **需要税务注册的情形**



- 您在波兰境外建立，并在波兰存储货物以销售给客户；
- 您将商品远距离销售给波兰客户，从另一个欧盟国家配送，这些销售额超过160,000兹罗提，约36,200欧元；
- 如果您在波兰成立，每年制造超过200,000兹罗提的应纳税用品。

2.2.8 捷克增值税法案指南

- **需要税务注册的情形**



- 您在捷克共和国境外建立，并在捷克共和国存储货物以销售给客户；
- 您将商品远距离销售给捷克共和国客户，从另一个欧盟国家配送，这些销售额超过1,140,000捷克克朗，约43,300欧元；
- 您在捷克共和国成立，每年生产超过1,000,000捷克克朗的应纳税用品。

2.3 增值税法规的常见问题

2.3.1 英国电子商务增值税常见问题



这一变化将对我的增值税登记义务有何影响?

Q1

您有遵守增值税注册义务（包括商品储存在英国的情况），并有责任针对英国电子商务法规所涉及的增值税以外的交易（包括向已注册英国增值税的企业买家提供的商品）缴纳申报任何英国增值税。

请登陆我们专用的增值税培训页面，详细了解您的增值税义务。如果您在英国、德国、法国、意大利、西班牙、波兰和捷克共和国的增值税注册及申报方面需要帮助，请登陆[亚马逊增值税服务页面](#)，立即进行注册。



亚马逊会负责代收代缴部分销售的增值税，那么我是否仍需提交相应的增值税申报单?

Q2

您在英国登记增值税或提交英国增值税申报文件的要求没有变化。您仍需负责申报适用的 B2B 交易的应缴增值税、所购商品的可退税金额以及亚马逊已代收代缴增值税的所有商品的净价值。请咨询您的税务顾问，进一步讨论相关变更。



货件价值的定义是什么？

Q3

货件价值是指商品售出后配送给英国买家时在托运阶段的内在价值。此价值等于商品售出的价格，不含以下费用：

- 单独向买家收取并在发票上单独注明的任何**运费**和**保险费用**；
- 在英国配送时应付的任何**增值税**或**关税**。

例如：如果您配送的货件包含三件商品，则货件价值是买家为这三件商品支付的总价格，扣除增值税以及任何单独收取的运费或保险费用。

对于亚马逊配送的任何货件，如果您配送一件商品，但该商品与亚马逊和其他销售伙伴销售的商品包含在同一货件中，则货件价值是买家为所有商品支付的总价格（扣除增值税）以及另行支付的任何运费或保险费用。



亚马逊如何计算这些销售的增值税？

Q4

为了遵守新的增值税法规，亚马逊将针对您满足上述资格的销售计算并代缴应缴增值税。

- 英国商城（.co.uk）在英国商城发布的商品价格将被视为含英国增值税。亚马逊将针对您的销售计算应缴英国增值税，并从向买家收取的金额中预扣相应税费。
对于从英国境外配送的货件，亚马逊将计算买家订单不含英国增值税的金额，以确定货件价值是高于还是低于£135的阈值。如果价值等于或低于此阈值，亚马逊将计算应缴的英国增值税，并从向买家收取的金额中预扣此金额。
亚马逊在此计算中将不会使用您提供的任何商品税务代码。您的商品税务代码将继续用于由您负责缴纳增值税的商品销售；

- 欧洲商城 (.de、.fr、.it、.es、.nl、.se) 在欧洲商城发布的商品价格将被视为包含该商城所在国家/地区的增值税。亚马逊将根据商城所在国家/地区移除增值税来计算不含增值税的商品价格，确定不含增值税的商品价格是否低于£135的阈值，在低于该阈值的情况下以实际金额计算英国增值税。亚马逊将向买家收取包括英国增值税在内的总金额。



例如，在 Amazon.de 商城发布的商品价格被视为包含任何适用的德国增值税。增值税的计算方法如下：

某销售伙伴在 Amazon.de 商城发布了一款售价 €119 (含增值税) 的商品 (商品价格 €100 + 德国增值税 €19)，买家选购这款商品并提供一处英国境内的配送地址。

结账时，亚马逊将移除德国增值税，并按商品价格代收英国增值税 (商品价格 €100 * 20% = €20)。买家将支付最终价格 €120 (原始总价 €119 - 德国增值税 €19 + 英国增值税 €20 = €120)

完成配送后，亚马逊会将 €100 的净收入 (商品价格扣除增值税) 转入您的账户 (结账时的商品价格 €120 - 英国增值税 €20 = €100)



亚马逊在此计算中将不会使用您提供的任何商品税务代码。您的商品税务代码将继续用于您应缴纳任何适用增值税的商品，例如：不含增值税价值超过£135的商品或法规适用范围之外的商品：

- 如果货件价值超过£135，由亚马逊配送，并且您注册了亚马逊增值税计算服务，亚马逊便会：
 - 使用您的增值税计算设置（包括您分配的商品税务代码）计算不含增值税的商品价格；
 - 估算向买家代收的进口费用和关税。
- 如果货件价值超过£135，由亚马逊配送，但您并未注册亚马逊增值税计算服务，亚马逊便会：
 - 向买家全额收取市场价款；
 - 估算向买家代收的进口费用和关税。
- 如果货件价值超过£135，并且由您自行配送，亚马逊便会向买家全额收取市场价款。您仍需承担向买家配送商品相关的所有费用，包括清关时应缴的所有进口费用和关税。



Q5

在这一新的增值税规则生效后，统一税率计划（Flat Rate Scheme）将发生哪些变化？我是否仍可以使用此税率报税？

英国统一税率计划（Flat Rate Scheme）未被取消。但根据新法规的要求，该计划不适用于亚马逊负责代收代缴英国增值税的商品。亚马逊将使用标准的英国增值税税率来计算和代收代缴此类销售的增值税。您可能需要联系您的税务顾问，讨论是否需要变更您在英国税务海关总署（HMRC）的增值税注册信息或变更增值税申报单的准备工作。



Q6

什么是进口增值税递延（PVA - Postponed VAT Accounting）？

自2021年1月1日起，英国引入了进口增值税递延，企业只需在其增值税申报单中填写英国进口增值税，而无需在进关时就实际缴纳给英国税务海关总署。如果卖家在英国注册了增值税号，在进口商品至以下国家/地区时，只需在增值税申报单中填写进口增值税即可：

- 从英国境外任何地区进口至大不列颠（英格兰、苏格兰和威尔士）；
- 从英国和欧盟境外进口至北爱尔兰。

更多相关信息，请参阅[此处](#)了解英国税务海关总署提供的详情。也可联系物流合作伙伴、报关行或税务顾问，以获取更多帮助。



Q7
我已经使用预付费进口增值税服务向英国买家配送商品。这一变化对我有何影响？

自2021年1月1日起，只要是从非英国地址配送给英国买家的货件且货件价值不超过£135，亚马逊便要计算并代收英国增值税，亚马逊会将这笔增值税直接上缴英国税务机构。

您不得对此类货件使用预付费进口增值税服务，否则增值税将缴纳两次，这包括泽西邮政和根西邮政提供的海峡群岛发货服务。



Q8
在这一新的增值税规则生效后，商品的市场价会有何变化？

请继续为亚马逊欧洲店铺提供包含所有适用税费（包括增值税）的市场价。如果您的商品之前享受了不超过£15的商品销售的增值税豁免，那么您之前的商品价格中可能不包含增值税。



Q9
如何调整商品的市场价？

请登陆管理库存。您可通过更新“价格”并点击“保存”来设置市场价。或者点击管理库存中的“编辑”，然后在“报价”选项卡中更新“您的商品价格”。请点击“保存并完成”以完成更改。



如果买家退回含英国电子商务增值稅的订单该怎么办?

Q10

如果由亚马逊代收代繳的订单获得部分或全额退款，亚马逊将向买家赔偿退款金额中的增值稅。您只需向买家退款不含增值稅的金额，在管理退货页面按照常规退货流程进行即可。在卖家平台确认订单时，您可以在发货前，在订单详情页面注明“MarketplaceFacilitator”，以此表明订单遵循英国电子商务增值稅规定。对于遵循英国电子商务增值稅规定且注明为“MarketplaceFacilitator”的订单，其增值稅退款将直接由亚马逊负责。



这些增值稅规则如何适用于北爱尔兰境内的买家?

Q11

新的英国增值稅规则不适用于配送至北爱尔兰买家的以下商品：

- 使用欧盟境内的库存配送的商品（无论价值多少）；
- 使用北爱尔兰境内的库存配送的商品（无论价值多少），但是您作为亚马逊的销售伙伴并未在英国境内注册企业。

如果出现上述任何一种商品配送情况，您仍需负责将所有应繳增值稅上繳相关稅务机构。

2.3.2 其他常见问题



欧盟增值税注册号和本地增值税税号有何区别？

Q1

欧盟增值税注册号：在 VIES 中验证并列出的增值税注册号。欧盟增值税注册号前具有授予该税号的国家/地区前缀（例如，意大利为 IT，西班牙为 ES）。

本地增值税注册号：本地增值税注册号没有国家/地区前缀，原则上仅用于授予该号码的国家/地区内的国内交易（例如：从国内供应商购买商品）。



我上传了我的增值税号，但被拒绝了该怎么办？

Q2

如果您上传了增值税号，但亚马逊拒绝了该号码，说明欧盟增值税信息交换系统（VIES）认为您上传的增值税注册号无效。请检查税号或联系您的税务顾问寻求帮助。



我可不可以先发 FBA 头程，再上传增值税税号？

Q3

不可以的，因为发了头程就代表触发了相应的增值税义务，而注册增值税税号需要花费一定时间，因此您的账户将有可能受到暂时限制。所以我们会建议您先完成税务合规要求，再进行货物运输。



Q4
德国我没有增值税注册义务，我是不是什么都不用做了？

即便您没有增值税注册义务，您也需要在卖家平台上完成免责声明的填写，否则您的账户还是会受到暂时限制。



Q5
我在德国店铺上传了税务证书和副本之后，多久可以恢复账户权限？

在您上传税务证书或声明后，亚马逊将进行有效性检查，如果需要其他信息，亚马逊会回复您，此过程最长可能需要5个工作日。



Q6
如何衡量奥地利增值税评估阈值？

阈值是根据当前和去年的总销售额来衡量的，其中包括完成商品配送的所有要素（例如运费和礼品包装费）。您可以在任何亚马逊商城向奥地利买家销售商品。



Q7
亚马逊 (amazon.at) 上没有奥地利商城，为什么需要我上传奥地利增值税注册号？

无论您在哪个亚马逊商城销售商品，都可能有许多活动产生奥地利增值税注册义务。需要履行奥地利增值税义务的亚马逊卖家必须向卖家平台上传奥地利增值税注册号。



Q8
如何查看我向亚马逊上的波兰或捷克买家提供的商品？

您可以在卖家平台下载亚马逊增值税交易报告，其中包括您所有商品的信息。请浏览：“报告 > 亚马逊物流 > 亚马逊增值税交易报告”。



Q9
我在波兰和/或捷克共和国的库存是为了配送其他欧洲国家（如德国）买家的订单 — 为什么我需要上传波兰和/或捷克增值税注册号？

无论您销售到哪个欧洲国家/地区，在波兰和/或捷克共和国储存库存都将在波兰和/或捷克共和国产生增值税注册义务。

例如：如果您是 Pan - EU 配送计划的一员，且您在波兰存储库存，则该库存可以配送给德国买家。若您已经通过在德国支付增值税而符合要求。这可能意味着，在波兰，您只有申报义务，却不需要支付额外的增值税。

注意：此信息不构成任何法律或税务建议，如有任何问题，建议您联系您的法律或税务顾问。

3. 如何完成增值税合规要求？

通过本章节您将了解账号被冻结的原因，恢复账号所需要的增值税合规的帮助资源和持续维持账号增值税合规应采取的必要措施，从而帮助您在亚马逊欧洲站点持续合规地开展您的业务。

3.1 亚马逊英国站点账号被冻结	46
3.2 亚马逊德国站点账号被冻结	55
3.3 亚马逊法国/意大利/西班牙站点账号被冻结	58
3.4 如何持续维持账号的增值税合规状态？	60
3.5 常见问题	62
3.6 帮助链接	64

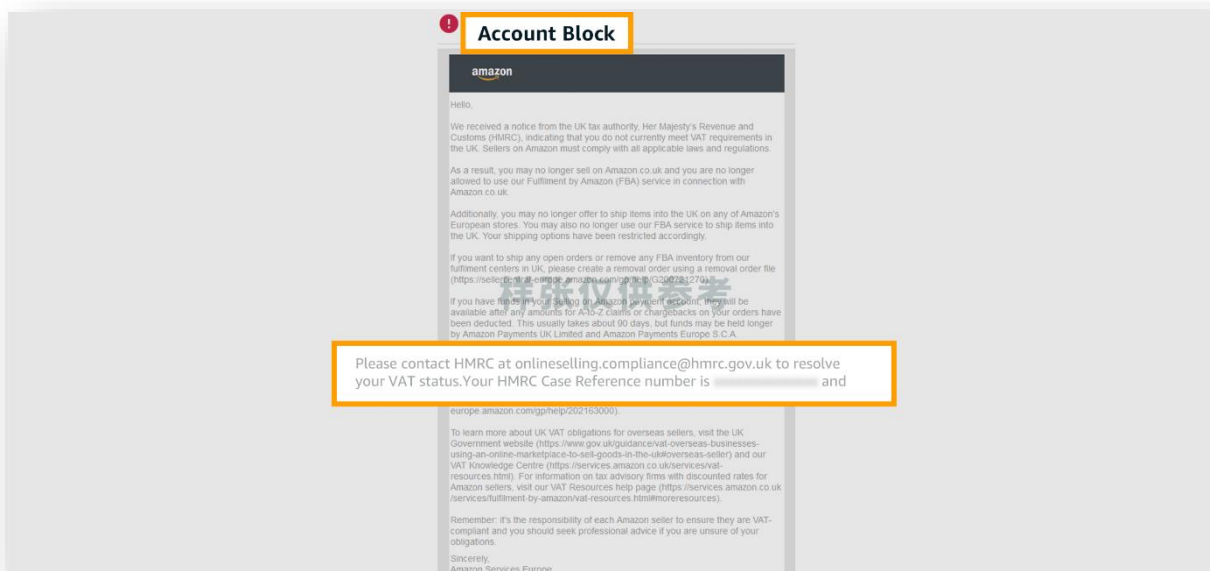
本*以下内容不构成任何税务、法律或其他专业建议，不得作为此类建议使用。如果您有任何问题或需要进一步的细节，您应咨询您的专业顾问。



3.1 亚马逊英国站点账号被冻结

3.1.1 为什么我的亚马逊英国站点账号被冻结？

亚马逊收到英国税务机构（HMRC）的通知，表示您的账号未完成英国的增值税合规要求。因此，根据适用法律的要求，亚马逊必须暂停您在英国站点的销售权限。您可以登陆“卖家平台 > 绩效 > 业绩通知 > Account Block”了解英国站点被冻结的详细信息。



3.1.2 如何恢复我的账号？

当您通过业绩通知了解英国站点被冻结的详细信息后，可以通过该消息中提供给您问题参考编号（Case Reference Number）邮件联系英国税务机构（英国税务机构的联系方式请以业绩通知为准）。确认税务机构的要求并采取相应的行动。当亚马逊收到英国税务机构的官方通知，表明您的问题已解决且其已撤销通知，才能恢复您的账号。

若您需要税务代理商代表您与税务机构进行沟通，您可以[点击这里](#)联系亚马逊第三方服务商网络中的供应商。

若您针对如何恢复账号有更多问题，您可以登陆“卖家平台 > 帮助 > 问题日志 > 【重要收到请回复】您的账号未完成英国的增值税合规要求”的消息与亚马逊全球开店卖家合规部门联系。



如需了解有关英国税务机构通知的特定信息，您可登陆[关于英国税务海关总署增值税通知的信息](#)以及[英国政府资源网站](#)。

注意：

- 在收到英国税务机构的通知后，请及时登陆“卖家平台 > 绩效 > 业绩通知 > Account Block”查看您是否被要求上传法国/意大利/西班牙（如适用）站点的增值税税号，您需要根据业绩通知在规定的日期内上传有效的增值税税号，若超过截止日期未将其上传，亚马逊将会暂停您缺少有效增值税税号的相应站点的销售权限。
- 在您配合英国税务机构（HMRC）的审查过程中，可能会被要求提供如下相关材料配合审查：

审查材料	备注
亚马逊销售数据报告	税务机构要求的时间范围内的销售数据明细（包含您在亚马逊其他欧洲站点产生的销售）
亚马逊增值税交易报告	税务机构要求的时间范围内的增值税交易报告
亚马逊物流数据报告	税务机构要求的时间范围内的亚马逊物流数据报告
清关交易报告	税务机构要求的时间范围内的清关交易报告
已注册欧洲国家	已注册增值税税号的欧洲国家名单
已注册增值税税号	每个已注册的欧洲国家对应增值税税号
采购货物清单凭证	任何可以作为抵扣进口增值税证明的凭证，如 C79 的复印件，若您无法提供 C79 复印件且您正在使用低税率申报，则需要提供 C88 的复印件以及任何货物运输或采购发票明细

部分数据报告您可以通过亚马逊卖家平台进行下载：

- **亚马逊销售数据报告：**
 - 第一步：登陆“卖家平台 > 数据报告 > 付款”；



- 第二步：点击“日期范围报告 > 生成报告”；



- 第三步：选择“汇总 > 自定义勾选报告日期范围 > 确认”生成报告；



- 第四步：点击“下载”获取数据报告。

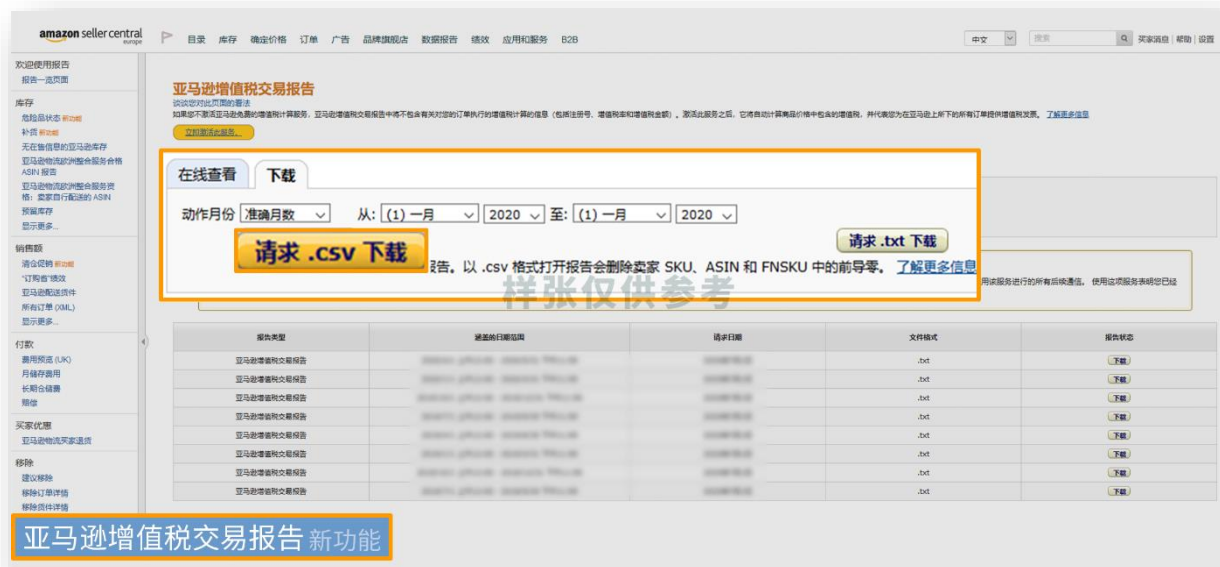


- **亚马逊增值税交易报告：**

- 第一步：登陆“卖家平台 > 数据报告 > 库存和销售报告”；



- 第二步：点击“左侧边栏 Tax 中的亚马逊增值税交易报告 > 下载 > 选择对应的月份 > 请求 .csv 下载”导出您所需的数据报告。



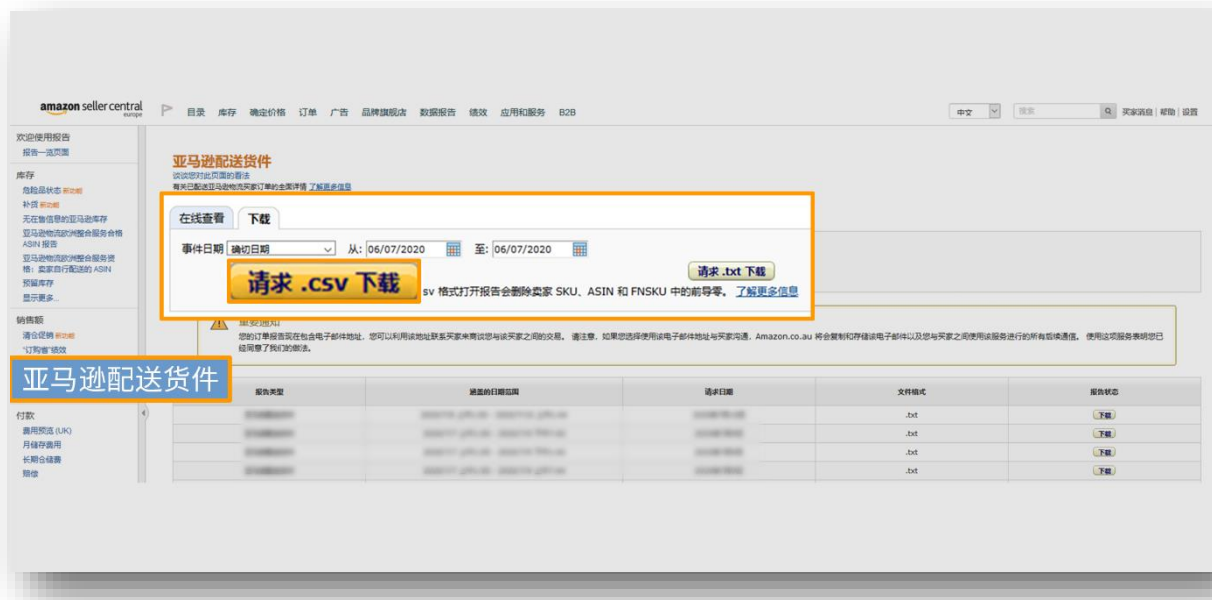
亚马逊增值税交易报告 新功能

- **亚马逊物流数据报告：**

- 第一步：登陆“卖家平台 > 数据报告 > 库存和销售报告”；



- 第二步：点击“左侧边栏销售额中的亚马逊配送货件 > 下载 > 选择对应的事件日期 > 请求 .csv 下载”导出您所需的数据报告。



- **清关交易数据报告：**

- **第一步：登陆“卖家平台 > 数据报告 > 付款”；**



- **第二步：点击导航栏“日期范围报告 > 生成报告”；**



- 第三步：选择“交易 > 自定义”勾选对应的报告日期范围；



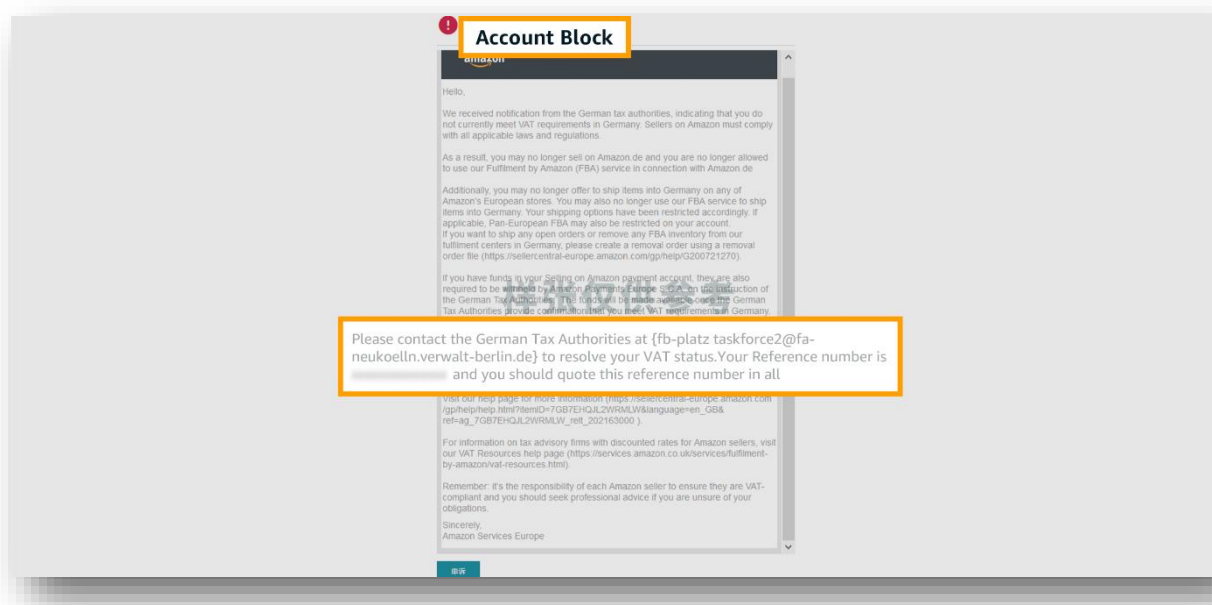
- 第四步：点击“确认 > 下载”生成并获取数据报告。



3.2 亚马逊德国站点账号被冻结

3.2.1 为什么我的亚马逊德国站点账号被冻结？

亚马逊收到德国税务机构的通知，表示您的账号未完成德国的增值税合规要求。因此根据适用法律的要求，亚马逊必须暂停您在德国站点销售权限。您可以登陆“卖家平台 > 绩效 > 业绩通知 > Account Block”了解德国站点被冻结的详细信息。



3.2.2 我如何恢复我的账号？

当您通过业绩通知了解德国站点被冻结的详细信息后，可以通过该消息中提供给您问题参考编号（Case Reference Number）邮件联系德国税务机构（德国税务机构的联系方式请以业绩通知为准），确认税务机构的要求并采取相应的行动。当亚马逊收到德国税务机构的纸质撤销通知，表明您的问题已解决且其已撤销，才能恢复您的账号。

若您需要税务代理商代表您与税务机构进行沟通，您可以[点击这里](#)联系亚马逊第三方服务商网络中的税务代理商。

若您针对如何恢复账号有更多问题，您可以登陆通过回复“卖家平台 > 帮助 > 问题日志 > 【重要收到请回复】您的账号未完成德国的增值税合规要求”的消息与亚马逊全球开店卖家合规部门联系。





注意：

在您收到德国税务机构的通知后，请及时登陆“卖家平台 > 绩效 > 业绩通知 > Account Block”的消息查看您是否被要求上传法国/意大利/西班牙（如适用）站点的增值税税号，您需要根据业绩通知在规定的日期内上传有效的增值税税号，若超过截止日期未将其上传，亚马逊将会暂停您缺少有效增值税税号的相应站点的销售权限。

3.3 亚马逊法国/意大利/西班牙站点账号被冻结

3.3.1 为什么我的亚马逊法国/意大利/西班牙站点账号被冻结？

亚马逊收到英国税务机构（HMRC）或德国税务机构的通知，显示您的账号未完成英国或德国的增值税合规要求，在进一步审查您的法国/意大利/西班牙站点（如适用）后，发现您在这些站点卖家平台中缺少有效的增值税税号，并且您未在截止日期前将其上传，因此为了加强卖家在法国/意大利/西班牙站点的增值税合规，亚马逊暂停了您在相应站点的销售权限。

3.3.2 我如何恢复我的账号？

您需要尽快完成法国/意大利/西班牙站点（如适用）的增值税注册，当您在卖家平台中上传相应站点的有效增值税税号后，亚马逊将尽快为您恢复这些站点的销售权限。

- 如何在卖家平台中添加增值税税号？
 - 第一步：登陆“卖家平台 > 设置 > 账号信息 > 税务信息”；



- 第二步：点击“公司设立信息 > 添加增值税/GST 注册信息”。



- 支持帮助



亚马逊增值税整合服务：

如果需要在欧洲注册和申报增值税，亚马逊提供亚马逊增值税整合服务帮您解决增值税需求：该服务支持注册欧洲7国的增值税税号（英国、德国、法国、意大利、西班牙、波兰和捷克），以及卖家平台自动化增值税申报。注册后，可自由选择亚马逊合作的税务代理为您提供服务。这项服务能让您更轻松、有效地处理欧洲增值税，为您的欧洲站业务助力加速。[点击链接了解更多。](#)

联系亚马逊：

如果您对于法国/意大利/西班牙站点账号恢复有更多问题，请登陆回复“卖家平台 > 帮助 > 问题日志 > 【重要收到请回复】您的账号未完成英国/德国的增值税合规要求”与亚马逊全球开店卖家合规部门联系。



3.4 如何持续维持账号的增值税合规状态？

01 及时上传有效的增值税税号

亚马逊各站点的所有卖家都应满足法律规定的合规要求。每个欧洲/地区的增值税注册要求各不相同，您需要在产生增值税义务的站点及时上传有效的增值税税号，并确保您上传的增值税税号与您的卖家平台的公司注册名称一致。同时，请牢记您在英国税务机构 HMRC 网站上登记注册的账号及密码（如适用），以确保您后续可以自行管理并及时查看相关税务材料。

02 及时申报并足额缴纳增值税（包含您在非亚马逊平台产生的销售）

收到增值税税号后，您需要督促您的税务服务商定期（每月或每季度，以适用国家/地区为准）进行增值税申报，并足额缴纳应缴净额。如果超过税务机构法定的截止申报日期，税务机构会记录您的违约行为，将会产生滞纳金、罚金，利息，甚至引起税务机构关注并引发查账风险。

03 与亚马逊第三方服务网络中可信赖的服务商合作

您可以聘用信誉良好的税务代理商，包括选择亚马逊第三方服务网络中的税务代理商以获取增值税注册及申报服务。相关服务供应商联系信息，请点击[这里查看](#)¹。

1. 免责声明：请注意，亚马逊提供的这些信息仅作为信息资源。如果您选择以上税务服务商，可与该服务商直接签署合同，他们将按照您的指示为您提供服务。亚马逊不会对任何服务提供商或其服务承担责任。

04 保留销售/采购清单及欧洲境内货物清关凭证

请您保留好您在欧洲境内的货物采购及进口清关凭证，如 C88(进口增值税申报文件)，当您收到此文件时，请及时核对该文件上的 EORI 号与增值税税号上显示的公司名称与您的公司注册名称是否一致，若存在差异，请及时申请修改。同时，在您进行货物清关时，请使用您的公司注册名称的 EORI 号进行货物清关及增值税税号进行进口增值税申报。

05 保持关注并及时回复税务机关向您或您的税务服务提供商发送的通知

税务机关可能通过邮件或信件的形式向您或您的税务服务提供商发送通知，包括但不限于要求您提供相应文件、及时进行税务申报、及时缴纳或补缴税金等，请您及时关注并回复税务机关的通知。若税务机关通知未得到及时回复或通知问题未及时解决，税务机关将可能要求亚马逊对您账户相应站点采取一定限制措施。

06 确保正确完成您的转换税务服务提供商流程


如您确需转换您的税务服务提供商，请确保您的税务服务提供商转换流程正确且完整。在您的新服务提供商正式交接您的相关税务事宜前，请保持由原服务提供商按时完成税务申报。因转换服务提供商需原服务提供商提供对应资料或做相应的授权，亚马逊建议您持续与原服务提供商积极保持沟通，直至转换流程完毕。

3.5 常见问题




我的账号低于该国家/地区的远程销售起征点，为什么会被冻结？

无论您的销售量如何，在欧洲国家/地区有待售库存都会在该国家/地区产生注册相应国家的增值税的义务。




我已在某个欧洲国家/地区注册增值税，能否在欧洲其他国家/地区的亚马逊账号使用相同的增值税税号？

欧洲国家/地区的增值税注册要求各不相同，您不能在多个不同国家/地区使用同一个增值税税号。例如，拥有英国增值税税号不会满足德国增值税税号的要求。




如果我改变业务模式，不再使用亚马逊物流或 Pan - EU 服务，并从被冻结的商城移除库存，是否仍需提供增值税税号？

是的，不再使用亚马逊物流或 Pan - EU 服务并不会免除您过去存储库存所产生的增值税义务。您必须为被冻结的站点提供增值税税号，才能继续进行销售。



我正在申请某个国家/地区的增值税税号，能否向亚马逊提供正在注册的证明，以便亚马逊恢复站点销售权限？

不能，根据账号冻结的原因，亚马逊只能在您将有效增值税税号上传到卖家平台或亚马逊收到相关税务机构的撤销通知后才能恢复您的账号。







我已在卖家平台中上传英国增值税税号，为什么账号仍旧被冻结了？



建议您查看业绩通知确定您的账号被冻结的原因并采取相应的措施。**注意：**如果您的账号冻结是由于税务机构的通知，请您联系相应税务机构沟通确认，亚马逊无法知晓您未满足增值税合规要求的具体原因。税务机构查账常见原因：

- 未注册对应增值税税号；
- 未按时进行增值税申报；
- 未按时足额缴纳税金；
- 常年零申报；
- 税务机构常规审查卖家税金缴纳情况；
- 频繁修改已提交的申报回执；
- 转换税务服务提供商引发的授权信息有误，导致增值税税号无代理、无地址引发税务冻结。




通常税务机构的合规审查需要多久？

税务机构的审查时间通常取决于您提交审查材料或缴纳增值税欠款的速度。如果您能够及时向税务机构提供相关材料，将会帮助税局缩短您的审查时间。



我已经收到税务机构邮件，告知我完成了税务机构的合规审查，何时会解封账户？

亚马逊会在您完成增值税义务合规事宜，并收到税务机构寄出的撤销函后启动您账户的解封流程。**注意：**英国税务机构的撤销函为电子版，德国税务机构撤销函为纸质版本。纸质版撤销函邮寄需要一定的时间（两周左右）。如您收到税务机构已寄出撤销函给到亚马逊的相关凭证，也请您及时将凭证回复到“问题日志”内标题为“【重要收到请回复】您的账号未完成英国/德国的增值税合规要求”的 case 中，亚马逊会积极为您追踪您账户的解封进程。






如果我现在加入亚马逊增值税整合服务进行增值税的注册及申报，我该如何操作？

您可以使用亚马逊增值税整合服务注册以下国家：英国，德国，法国，意大利，西班牙，波兰，和捷克。
如果您想注册，[请点击这里](#)。

具体操作流程如下：

- 第一步：进入卖家后台，在导航栏中选择数据报告，点击“管理您的增值税”；
- 第二步：进入欢迎页面，了解亚马逊增值税整合服务并且点击“立即开始”；
- 第三步：进入注册页面，选择“您需要服务的国家 > 审阅条款与条件”系统将自动为您分配税务代理（TB Accountants或 Taxually 或 Avask）。选择“单击此处”按钮可更换分配的税务代理；
- 第四步：进入问卷页面，提供您的联系方式，您的税务代理将在三个工作日之内联系您；
- 第五步：与您的税务代理开始合作，进行您的增值税注册/转移；
- 第六步：开始您的增值税申报（最终将转至卖家平台线上申报）。



3.6 帮助链接

您也可通过下方链接，了解更多欧洲增值税信息：

- 增值税资源网站：[请点击这里](#)查看欧洲增值税常见问题；
- 亚马逊增值税整合服务：[点击这里](#)助力完成您的增值税注册，并在7个欧洲国家申报。

4. 增值税解决方案

通过本章节，您将了解亚马逊增值税整合服务的定义，以及如何使用亚马逊增值税整合服务，助您轻松搞定亚马逊增值税整合服务的申报难题。

4.1 什么是亚马逊增值税整合服务？	66
4.2 如何使用亚马逊增值税整合服务？	68
4.3 如何开始在亚马逊增值税整合服务中申报？	73
4.4 其他服务商增值税解决方案	88
4.5 关于亚马逊增值税解决方案的常见问题	89

*以下内容不构成任何税务、法律或其他专业建议，不得作为此类建议使用。如果您有任何问题或需要进一步的细节，您应咨询您的专业顾问。



4.1 什么是亚马逊增值税整合服务？

4.1.1 什么是亚马逊增值税整合服务？

亚马逊增值税整合服务是亚马逊提供的一种增值税合规解决方案，通过它您可以在税务代理的辅助下线下申请税号，并能够在卖家平台中线上申报增值税。它还能让您更轻松、更高效地处理增值税合规事宜，从而留出更多时间来拓展欧洲业务。

亚马逊增值税整合服务支持欧洲最多7国的增值税注册和申报，包括英国、德国、法国、意大利、西班牙、波兰和捷克共和国。

- 若您已有卖家平台权限，[点击这里](#)，即可直接进入相关页面注册该服务；
- 若您尚无卖家平台权限，[请点击这里](#)，了解更多信息。



4.1.2 亚马逊增值税整合服务的优势及费用

- **欧洲7国，一步解决：**



- 支持注册&申报英国、德国、法国、意大利、西班牙、波兰、捷克的增值税；



- 卖家可在1 - 7国中，选择任意数量的国家。

- **自选税代，沟通无忧：**



- 注册问题直接联系税务代理，中文沟通无障碍；



- 亚马逊提供多家合作代理，帮助注册及申报增值税，卖家可自主选择适用的税务代理。

- **线上申报，方便快捷：**



- 卖家平台线上申报，告别繁琐线下流程；



- 亚马逊无障碍中文卖家支持；



- 非亚马逊渠道的销售也可免费申报。

- **订阅享6个月免费申报：**



- 增值税税号注册：50欧元/国；



- 增值税申报服务费：订阅国家越多，节省越多！订阅一国33欧元/月（399欧元/年），7国225欧元/月（2,699欧元/年）；



- 财税代表费用：250欧/年/国。

注意：

- 现在订阅，可享前6个月免申报费及财税代表费。
- **为什么我会需要缴纳财税代表费用？** 欧洲部分国家实行“财税代表制度”，海外跨境电商卖家需要有财税代理机构作为担保，并且在申报缴纳税金时需要由财税代表直接支付到税局。中国卖家目前仅需在法国、意大利、西班牙和波兰交财税代表费用。

4.2 如何使用亚马逊增值税整合服务？

通过以上的学习，您是不是已经对“亚马逊增值税整合服务”有了大致的了解，并且迫不及待想要使用这项服务了呢？接下来，将为您介绍如何通过亚马逊卖家平台（Seller Central）使用此项服务。

- 第一步：在卖家后台导航栏中添加服务
注册使用亚马逊增值税整合服务，您可按照“卖家平台 > 数据报告 > 管理您的增值税”进行操作。



成功注册亚马逊增值税整合服务后，您未来可随时在卖家平台中点击“数据报告 > 管理您的增值税”进入该服务的专属页面。

- 第二步：进入欢迎页面

点击“管理您的增值税”后，您会看到亚马逊增值税整合服务的专属欢迎页面，在这里您可以了解更多关于该服务的功能和优势，了解完成后，请点击“立即开始”，进入下一步。



- 第三步：确认您的企业信息

您需要在此页面中确认自己企业的一些相关资料，包括业务类型、企业名称以及您开设账户的国家/地区。

- 若无需修改，请点击“确认”进入下一步；
- 若需要修改，请点击“编辑”来更新您的信息。



- 第四步：选择需要注册/申报增值税的国家

您可通过“删除”按钮来自由选择您想要注册/申报增值税的国家，选择完毕后，请仔细阅读“条款与条件”，并点击“同意并继续”，进入下一步。

如果在某些国家您已经有了增值税税号，您也可点击“添加现有的增值税税号”，添加增值税税号。



- 第五步：选择您的税务代理

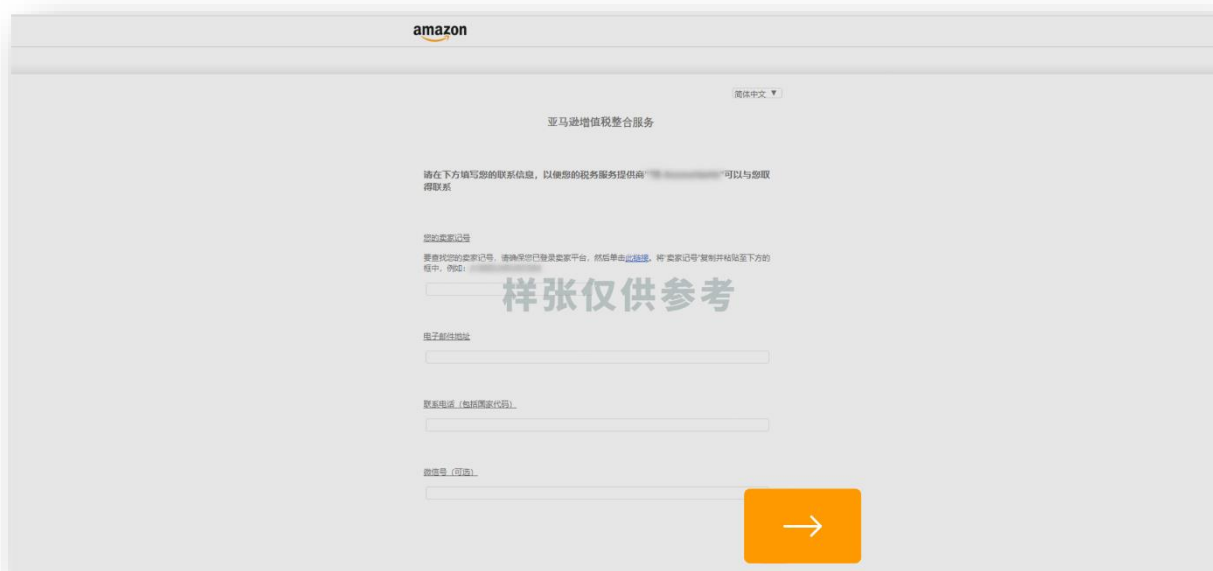
您将看到系统为您分配的税务代理，如果想要更换，点击“单击此处”就可以看到其他适用的税代。请您再次仔细阅读“条款与条件”后，点击“我同意”以完成这一步。



- 第六步：提供您的联系方式

接下来您会进入一个问卷页面，请务必在此提供您的联系方式，包括您的卖家记号、电子邮件地址和联系电话。并确保您填写的是有效的邮件地址和电话，税务代理会在3个工作日内与您联系。

填写完成后，请点击下方的“黄色按钮”以继续下一步操作。



The screenshot shows a survey form titled "亚马逊增值税整合服务" (Amazon VAT Integration Service) with a language dropdown set to "简体中文". The form asks for contact information to reach a tax service provider. It includes fields for "卖家记号" (Seller ID), "电子邮件地址" (Email address), "联系电话 (包括国家代码)" (Phone number), and "验证码 (可选)" (Captcha). A large orange button with a right-pointing arrow is at the bottom right. A watermark "样张仅供参考" (Sample for reference only) is overlaid on the form.

提交问卷后，您将看到下方所示界面，点击“返回到卖家后台”即可返回卖家平台。



The screenshot shows the confirmation page after submitting the survey. It features a large orange button labeled "返回到卖家后台 >" (Return to Seller Backend >). The text above the button says "感谢您的提交，TB Accountants将在3个工作日内联系您。" (Thank you for your submission, TB Accountants will contact you within 3 business days). At the bottom, it says "Survey Powered By Qualtrics". A watermark "样张仅供参考" (Sample for reference only) is overlaid on the page.

回到卖家平台后，您可以在“数据报告 > 管理您的增值税”中看到您选择的国家/地区。

注意：

- 正在税号注册中的国家，状态栏会显示“进行中”；
- 此页面中，您可以找到税务代理的联系方式。




• **第七步：开始增值税注册**

您的税务代理会和您联系，告知您注册增值税税号所需的文件和材料，并帮助您完成增值税注册过程。若您有任何问题，请联系您的税务代理。



我收到了增值税号，现在该怎么办呢？

恭喜您获得增值税注册编号！您可以进行增值税申报了。
[点击这里](#)查看增值税申报手册，开始您的申报之旅！



4.3 如何开始在亚马逊增值税整合服务中申报？

4.3.1 什么是增值税申报？

增值税申报是准备和向税务机关提交报告的过程，以向他们提供您在一段时间内的交易信息，并告知其您应缴的增值税金额。

4.3.2 增值税申报的类型

通常，您能够通过亚马逊增值税整合服务申报以下三种类型的增值税报告：



增值税申报

增值税申报包括如下方面的信息：该期间向买家征收的增值税、该期间向供应商支付的增值税、跨境销售、跨境采购以及进出口。税务机构将使用此类信息计算您在该期间应缴纳的增值税。

EC 销售/采购清单 (ECL)

EC 销售/采购清单申报供欧盟成员国用来确保欧盟跨境 B2B 商品销售和采购的正确计算。如果您为其他欧盟国家/地区中注册增值税的买家提供商品或服务，您必须在 ECL 中申报这些供应品。卖家在亚马逊运营中心之间的库存移动也需要包括在这些报告中。



Intrastat

Intrastat 申报用于收集在欧盟 (EU) 各国之间发生的商品贸易的相关信息并生成统计数据。只有当卖家的销售额超过某个阈值时，才需要提交这些报告。销售阈值因国家而异。

除了以上三种报告，某些国家还有其他特殊的申报要求，例如：一些国家会要求增值税登记企业提交附加的申报报告。这些报告通常为了进一步收集有关业务交易的统计信息。

注意： 增值税申报通常是按月、按季度或按年度报告，具体取决于国家和报告类型。

4.3.3 使用申报服务之前，您需要：

- 如果您已拥有申报国家的增值税税号，您可直接使用线上申报服务；
- 如果您暂未拥有申报国家的增值税税号，无论您是否已有其它代理商，您都可转移或直接使用亚马逊增值税整合服务申请税号，并在获取税号后，使用线上申报服务。

您可以参阅[注册手册](#)，了解亚马逊增值税整合服务的注册或转税代流程。

4.3.4 申报步骤指导

- 一次性设置
 - 当您通过亚马逊增值税整合服务完成了增值税注册或转税代后，请点击“数据报告 > 申报增值税”；



- 完成审阅并确认后，请点击“完成设置”开启申报之旅。



- 亚马逊增值税整合服务申报的流程和时间表：
以下是使用亚马逊增值税整合服务申报税务的5个步骤和对应的详细介绍。

步骤	流程	所需操作	开始时间	结束时间
1	申报前期 (上月7号 - 本月7号)	审查商品税务文件	/	中欧时间 每月7号 23:59
2	申报期间 (每月4 -7号)	审查亚马逊增值税交易报告 (无法自主更改)	中欧时间 每月4号10:00	中欧时间 每月7号 23:59
3		审查附加增值税报告并添加非 亚马逊交易或抵扣进口增值税 (需自主审查修改)	中欧时间 每月4号10:00	中欧时间 每月7号 23:59
4		审查申报文件	/	中欧时间 每月7号 23:59
5	申报之后 (每月7 -11号)	付款 (必须线下自主转账)	一旦生成 付款信息	付款截止日期

- 亚马逊增值税整合服务申报步骤：

1 审查商品税务文件 – 用于准备增值税交易报告的信息

- **什么是商品税务文件？**

商品税务文件是一个模板，其中已经预先填写您为了在欧盟站点发布商品而向亚马逊提供的信息，这些信息是用于完成您的增值税申报所必要的。该文件尤其还包含了您在欧盟内的商品的流转。

- **商品税务文件包含哪些内容？**

商品税务文件包含您过去3个月内在亚马逊网站使用亚马逊增值税整合服务的国家站点上，有过销售、退款或退货记录的所有产品的详细信息。

商品税务文件中的信息已经由亚马逊增值税整合服务根据您之前提供的信息进行了预填充，因此您只需要查看这些信息，并在必要时进行更新。您有责任确保预填充的信息是正确的。本文件中每个产品都需要填写以下信息：



- ASIN、卖家 SKU 和商品名称；



- 成本价格，亚马逊上发布的商品价格；



- 制造地；



- 用于进出口货物分类的商品编码；



- 其他必要信息。

- **为什么商品税务文件没有包含我全部的商品？**

为了使您的商品税务文件尽可能简单，亚马逊增值税整合服务将只生成您过去3个月内在订阅亚马逊增值税整合服务的国家站点上有过销售、退款或退货记录的所有产品的详细信息。这是为了确保您只须审查您的税务申报国在当前申报阶段所需要的产品信息。

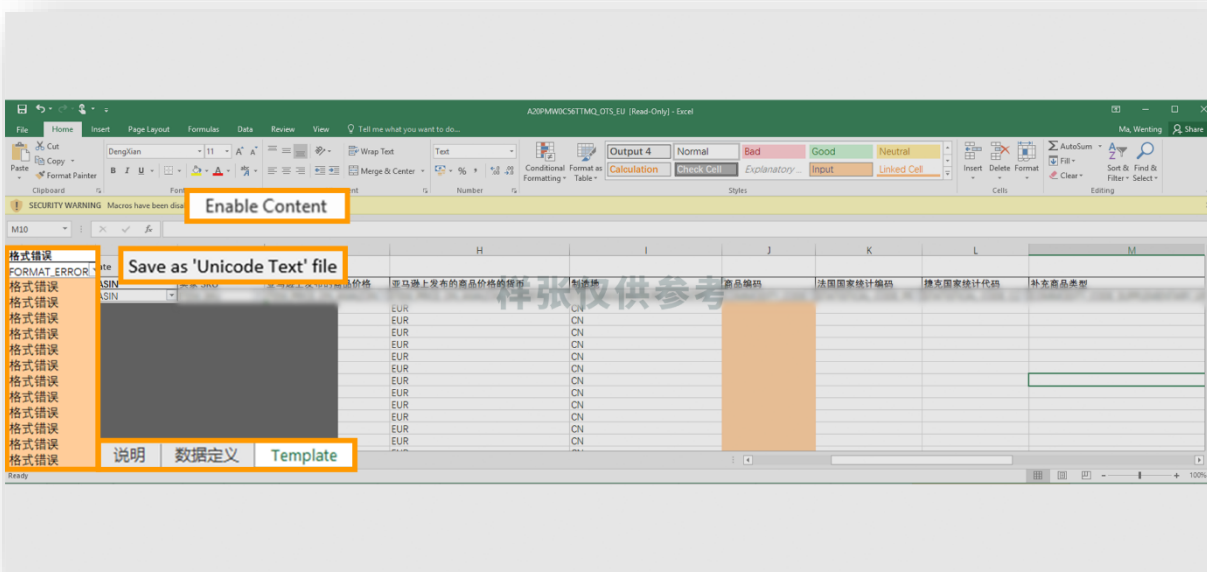
- **如何更改商品税务文件？**

第一步：登入“卖家平台 > 商品税务文件”下载预填写的商品税务文件；

第二步：查看商品税务文件，如果需要更改，请及时更新最新信息；

第三步：将商品税务文件保存为“Unicode text file”文件；

第四步：点击“上传”完成商品税务文件更新。



2

下载并查看您的亚马逊增值税交易报告

• 亚马逊增值税交易报告中包含什么内容?

亚马逊增值税交易报告中包含在订阅了亚马逊增值税服务的国家/地区中发生的交易的增值税相关信息。其中包含如亚马逊配送网络 (AFN) 和卖家自行配送 (MFN) 渠道中的买家发货、买家退货、买家退款、亚马逊运营中心转运和入库库存转运等详细信息。

您将看到在 AFN 和 MFN 渠道上进行以下类型交易的相关信息:

- **销售:** 买家向您购买商品的所有交易 (仅在您激活了增值税计算服务 VCS 情况下, 亚马逊增值税交易报告才会包含您的销售交易, 详情见下文);
- **退货:** 买家向您退回商品并且发生商品流转的所有交易;
- **退款:** 您向买家发起退款并且未发生商品流转的所有交易 (仅在您激活了增值税计算服务 VCS 情况下, 亚马逊增值税交易报告才会包含您的销售交易, 详情见下文);
- **亚马逊运营中心转运:** 库存在亚马逊运营中心之间的所有流转;
- **入库:** 库存进入亚马逊运营中心的所有流转。



注意:

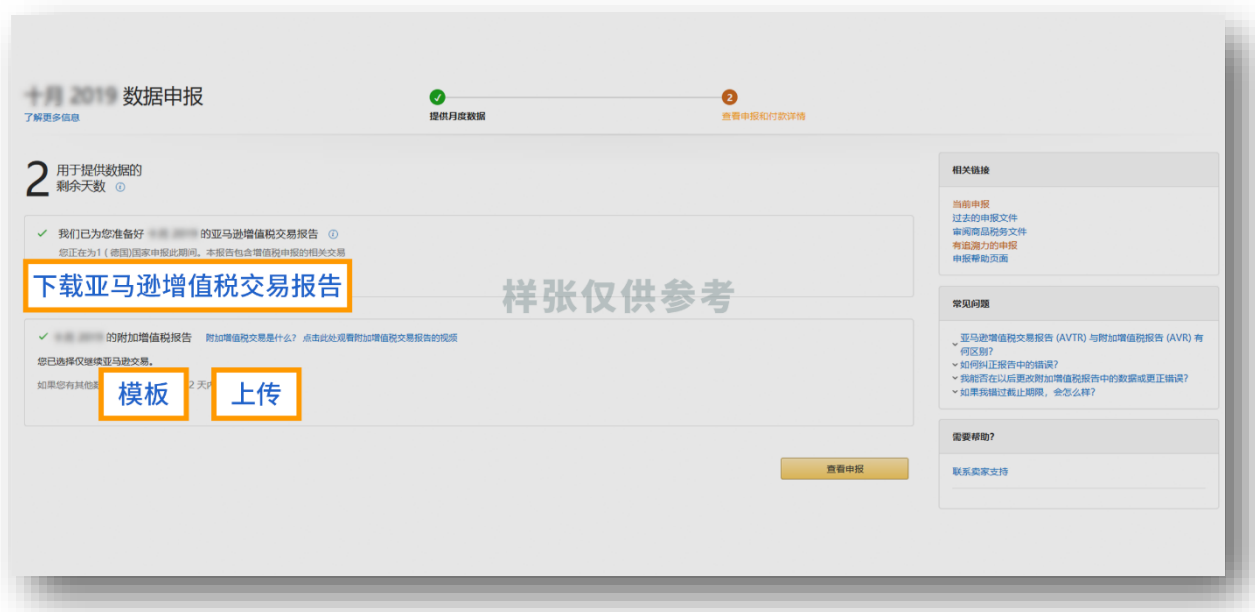
- 如果卖家发出退款并将货物实际退回到亚马逊物流中心, 所有相关交易将自动在您的亚马逊增值税交易报告中报告。您没有必要单独报告这些;
- 多渠道配送 (MCF) 交易不包括在本报告中, 必须作为非亚马逊交易添加到您的附加增值税报告中。

- **如果我不同意报告中的数据怎么办？**

此报告是系统使用商品税务文件和其他相关交易中提供的数据自动生成的。如果您对亚马逊增值税交易有任何疑问，请联系亚马逊卖家支持。

如果您的亚马逊销售或退款已经出现在您的亚马逊增值税交易报告，那么您无法更改增值税的计算。这是因为亚马逊已经为这些销售和退款提供了增值税发票，您增值税文件上申报的增值税必须与您发票上申报的增值税相匹配。

但是，您可以通过更新您的商品税务文件来更改亚马逊增值税交易报告中的商品成本价格和一些统计数据的信息（比如：产品重量，商品编码等）。详情请参阅 [商品税务文件](#)。



TemplateType	Version	locale	AA	AB	AC	AD	AE
AMAZON.EU	1.8	en					
	VAT error/Not						
		AFN	SALE	2.44	10.99		
		AFN	SALE	5.43	33.99		
		AFN	SALE	9.42	33.98		
		AFN	SALE	5.71	16.99		0.0
		AFN	SALE	5.71	16.99		
		AFN	SALE	5.55	15.96		
		AFN	SALE	6.23	33.99		4.99
		MFN	SALE	2.71	16.99		
		AFN	SALE	2.71	16.99		
		AFN	SALE	5.35	16.99	3.99	
		AFN	SALE	5.43	11.18	3.99	
		AFN	SALE	1.79	11.18		
		AFN	SALE	2.71	16.99		
		AFN	SALE	2.71	16.99		
		AFN	SALE	2.71	16.99		
		AFN	SALE	2.71	16.99		
		AFN	SALE	6.23	33.99	4.99	
		AFN	SALE	5.71	16.06		

- **增值税计算服务（VCS）是什么？我怎样能够激活该服务？**

借助增值税计算服务，您将能够向亚马逊企业购商城买家显示他们希望看到的不含增值税的定价和增值税发票。通过向亚马逊提供您的增值税信息和其他税务配置偏好设置，增值税计算服务就可以为通过亚马逊欧洲商城收到的所有订单计算适用的增值税，并开具电子版增值税发票。您还可以获取详细的增值税报告，以便您履行申报义务。

您可以通过查看帮助页面激活增值税计算服务。

3

下载并查看附加增值税报告（包含非亚马逊交易&进口增值税）

- **附加增值税报告包含什么内容？**

附加增值税报告包含您的非亚马逊销售、退款、退货、贷记、货物在欧盟的跨境移动，采购或进口的信息。如果您没有激活亚马逊增值税计算服务（VCS） 它还可能包含您未被计算的亚马逊销售和退款交易。此外，在某些交易中，亚马逊增值税计算服务可能没有计算增值税，而卖家也需要为这些交易提供遗漏的信息。

- **亚马逊增值税整合服务如何计算附加增值税报告中的交易所应缴纳的增值税？**

您的附加增值税报告已填充有您的亚马逊销售和退款交易详情，原因是这些交易的增值税信息（包括增值税率和增值税金额）是由亚马逊增值税整合服务的增值税计算工具计算得出的。

请务必查看这些交易的详情，以确保增值税信息准确无误，并与您为这些交易开具的增值税发票和贷记单一致。

- **如果我使用增值税计算服务，为什么我仍然在这个报告中看到销售和退款交易？**

如果您使用亚马逊的增值税计算服务，附加增值税报告可能包含缺少某些信息的部分亚马逊交易的相关信息，以确保您的增值税申报的准确性。

您应查看这些亚马逊交易的详情以确保它们准确无误，同时还应使用此报告提供所有非亚马逊交易的详情，包括销售、退款、退货、款项、欧盟跨境库存流转和采购。

- **如何更改此报告的内容?**

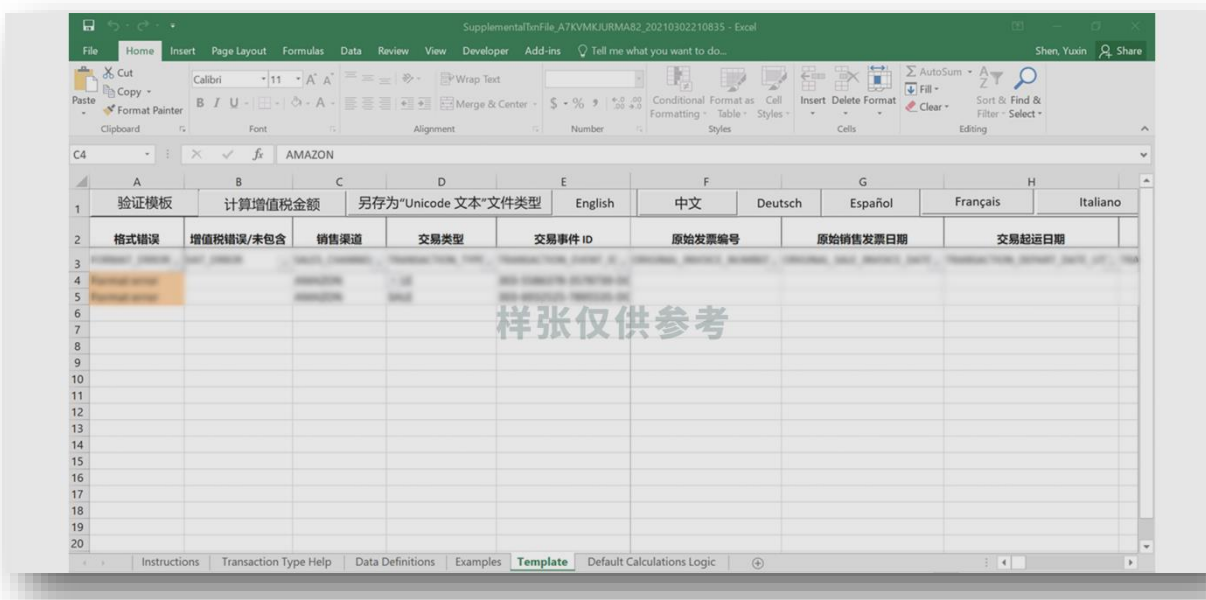
点击“附加增值税报告”下载附加增值税报告，并用上月的交易信息更新该报告。完成后，请点击“上传”将更新后的报告上传至亚马逊卖家平台，在您修复错误或点击“排除错误交易”按钮之后，亚马逊将不会提报包含错误的交易。



注意：

每月7号之后将不能修改此报告。

您可参考下方“示例”或“example”工作表模板，填写进口增值税，任何对此表格的修改完成后都需要点击“Validate Template”按钮审查是否格式正确，并点击“Save as Unicode Text File”保存后上传；



- **忘记在申报准备时段内提供数据怎么办？**

在申报准备窗口期间，您可以通过修改或添加您的附加增值税报告的交易来更改您的增值税申报。一旦错过申报窗口开放的最后期限，您就无法通过亚马逊增值税整合服务对您的增值税申报进行任何更改。

如果您忘记在申报窗口开放的最后期限前提供数据，请联系卖家支持团队，了解可选择进一步的操作。

4

查看生成的申报文件

• 如何查看申报文件？

一旦您审查了亚马逊增值税交易报告和附加增值税报告，您应该点击“查看申报”来查看它们生成的申报文件。在这个页面上，您可以看到每个国家的增值税税金概要，以及每个申报的状态和截止日期。

您也可以通过点击“下载所有申报”来查看完整的申报文件。点击后将下载一个压缩文件，其中包含您所有申报文件的 PDF 或 txt 文件。



DRAFT VAT RETURN - THIS RETURN CANNOT BE SENT TO THE TAX AUTHORITY

Please fill in or put a cross in the blank boxes and consult the manual

2019

Zelle	1	Type	Tax number	Subtype
2		11	1545754361	54
3				
4		30 Entrance stamp or date		
5		Tax authority		
6		Finanzamt Neuböden		
7				
8				
9				
10				
11		Company name - other name by which the company is known - Address - Telephone number - e-mail		
12				
13				
14				
15		VAT return correction (if yes please indicate "1")		
16		10		
17		Documents (contracts, invoices, explanations etc.) are enclosed or will be reported separately (if yes please indicate "1")		
18		22		

Periodic VAT Return 2019

Reporting period

For monthly reporting please tick the appropriate box

19 01	Jan	
19 02	Feb	
19 03	Mar	
19 04	April	
19 05	May	
19 06	June	

For quarterly reporting please tick the appropriate box

19 07	July	
19 08	Aug	
19 09	Sept	X
19 10	Oct	
19 11	Nov	
19 12	Dec	

19 41	Quarter 1	
19 42	Quarter 2	
19 43	Quarter 3	
19 44	Quarter 4	

I. Reporting of VAT already paid

Supplies of goods and services (including free gifts)	Taxable basis excluding VAT	Tax amount
Exempted turnover with right to deduct	In whole euros	EUR Ct

当您点击“过去的申报文件”时，即可查看过去的申报并缴纳过去申报的应缴税金。

十月 2019 数据申报

7 加载更多信息

1 在付款的截止期限之前，直接向相关部门缴纳增值税

如果您想重新生成申报文件，则有 2 天的时间重新生成数据。

2 查看申报和付款记录

国家/地区	申报状态	操作
德国	申报成功	上一步生成申报

[过去的申报文件](#)

过去的申报文件

选择您要查看过去哪个月的申报文件：

年份

2019

月份

- 四月
- 五月
- 六月
- 七月
- 八月
- 九月
- 十月

确定

相关链接

我的申报文件在哪里？

有错误的申报

申报帮助页面

常见问题

- 我的“进行指定”是如何计算的？
- 如果您错过截止期限，会怎么样？
- 如果您不能或者不想付款会怎么样？

需要帮助？

联系国家支持

5 缴纳增值税税金

• 付款流程和截止日期

在申报文件生成后，您可以通过点击“查看付款说明”来查看付款说明，以及登陆“亚马逊增值税整合服务页面”查看各个相应国家/地区应缴增值税金额和付款截止日期。



注意：

- 对于要向税务机构缴纳的所有增值税，您必须按付款说明中的要求，在转账过程中提供正确的增值税付款参考码；
- 您必须保证税务机构在截止日期前收到您缴纳的增值税。

下表列出了每个国家的增值税付款的截止日期。这些截止日期可能每个月都有变化，为了支付增值税，请务必遵循税务代理为您准备的付款期限和付款说明，这些说明可以在亚马逊增值税整合服务页面中找到。

国家	付款截止日期
德国	增值税申报期结束后的次月10号
英国	增值税申报期结束后的次月31号
捷克共和国	增值税申报期结束后的次月25号

- **对增值税延时付款的处罚**

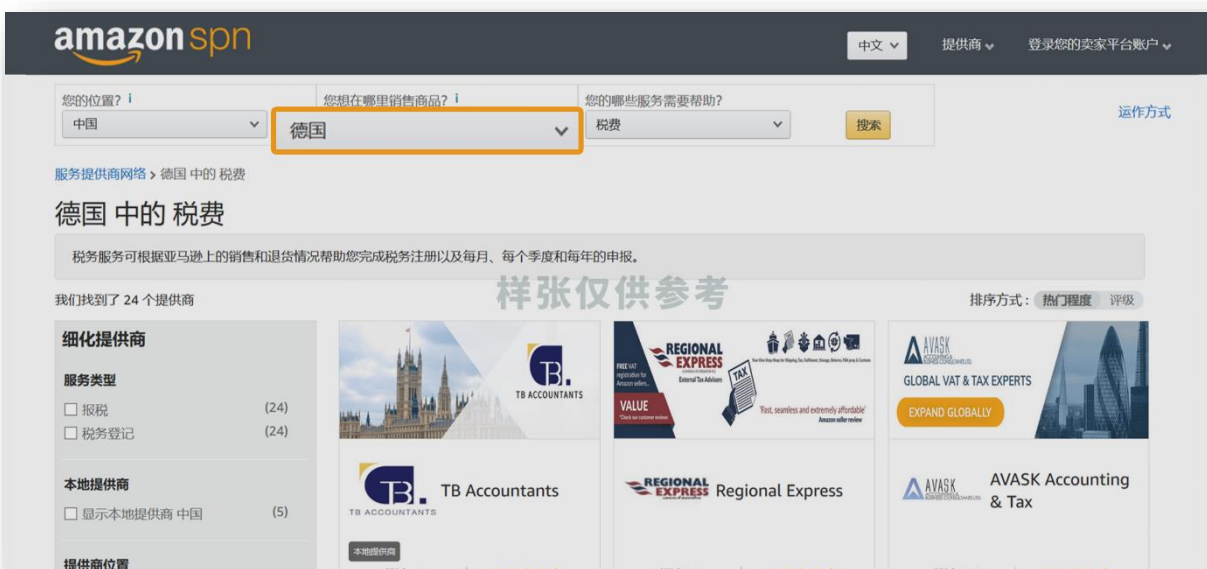
下表详细列出了税务机关对增值税滞纳金处罚的范围。违法行为的处罚是复杂而主观的法律问题，在某些情况下可能适用更高的处罚。

国家	处罚原因	罚金
英国	推迟支付税金	罚金一般在增值税税金的0%到15%之间；
德国	推迟支付税金	罚金一般为每个月未付增值税税金的1%；
捷克共和国	推迟支付税金	罚金一般为应付增值税税金的利息。

注意：以上资料仅供参考。税务机关将根据具体情况对处罚作出评估，本页所载资料并不构成税务、法律或其他专业意见，亦不得用作此等用途。

4.4 其他服务商增值税解决方案

您可以[点击这里](#)，通过亚马逊服务提供商网络联系其他第三方服务商了解更多增值税的相关信息，选择“销售商品的国家/地区”即可发现当地可提供税务服务的第三方服务商。




4.5 关于亚马逊增值税解决方案的常见问题




我第一次只选择了一个国家，后面还可以添加国家么？

可以，只需告知您的税务代理即可添加。亚马逊增值税整合服务为卖家提供灵活多变的服务组合。但为了节省税号申请的时间，建议您在第一次注册时就勾选所有需要的国家。




我已经在注册英国/德国税号了，还能再使用亚马逊增值税整合服务吗？

可以，其他未注册的欧洲国家可以使用亚马逊增值税整合服务注册税号。已有税号的国家，也可以转来申报。




是不是需要我自己和亚马逊邮件沟通？

税务代理会直接和您联系沟通，并完成税号注册过程。



我从什么时候可以开始线上申报？

请卖家多多注意卖家平台的 case 通知和申报页面（卖家平台 > 数据报告 > 申报增值税），及时转移至线上申报。



延伸学习

您也可以[点击这里](#)，查看亚马逊每周**线上直播**或扫描二维码关注“**亚马逊全球开店**”微信公众号及时了解相关资讯。



(亚马逊全球开店)