























<b>beurer</b> HT 10	 
<b>DEUTSCH</b>	
 <b>Lesen Sie diese Gebrauchsanweisung aufmerksam durch, beachten Sie sie für den späteren Gebrauch auf, machen Sie anderen Benutzern zugänglich und beachten Sie die Hinweise.</b>	
<b>1. Einleitung</b>	
Mit der Ionen-Entwirrbürste HT 10 entfernen Sie mühelos Ihre Haare. Mit der zuschalbaren Ionenfunktion gelingt Ihnen kinderleicht ein geschmeidiges und seidig glänzendes Finish für einen natürlichen und gepflegten Look. Wenn die Ionenfunktion eingeschaltet ist, erzeugt die Ionen-Entwirrbürste negative Ionen, die der anstehenden Aufladung der Haare entgegenwirken. Auf diese Weise wird verhindert, dass statisch geladene Haare ungewollt abtaßen.	
<b>2. Lieferumfang</b>	
<ul style="list-style-type: none"><li>1 x Ionen-Entwirrbürste HT 10</li> <li>1 x Diverse Gebrauchsanweisung</li> <li>2 x AAA 1,5V Batterien</li></ul>	
<b>3. Zeichenerklärung</b>	
In der Gebrauchsanweisung, auf der Verpackung und auf dem Typenschild des Geräts und des Zubehörs werden folgende Symbole verwendet:	
 <b>WARNUNG</b>	WARNUNG kennzeichnet eine Gefahr mit mittlerem Risiko, die zu Tod oder schwerer Verletzung führen kann, wenn sie nicht vermieden wird.
 <b>VORSICHT</b>	VORSICHT kennzeichnet eine Gefahr mit einem geringen Risiko, die zu leichter oder mittlerer Verletzung führen kann, wenn sie nicht vermieden wird.
 <b>HINWEIS</b>	Hinweis auf wichtige Informationen
 <b>HINWEIS</b>	Gebrauchsanweisung beachten
 <b>HINWEIS</b>	Entsorgung gemäß Elektro- und Elektronik-Altgeräte EG-Richtlinie EC - WEEE (Waste Electrical and Electronic Equipment)
 <b>HINWEIS</b>	Hersteller
 <b>HINWEIS</b>	Dieses Produkt erfüllt die Anforderungen der geltenden europäischen und nationalen Richtlinien.

 	<b>Beurer GmbH</b> • Söflinger Str. 218 • 89077 Ulm (Germany) www.beurer.com • www.beurer.healthguide.com • www.beurer-gesundheitsratgeber.com
---	---








<b>beurer</b> HT 10	 
<b>ESPAÑOL</b>	
 <b>Lea atentamente estas instrucciones de uso, consérvelas para su futura utilización, póngalas a disposición de otros usuarios y respete las indicaciones.</b>	
<b>1. Introducción</b>	
Con el cepillo iónico desentramador HT 10 desentramará fácilmente su cabello. Con la función de iones conectable disfrutará con total facilidad de un acabado suave y sedoso con el que presentará un aspecto natural y cuidado. Cuando está activada la función de iones, el cepillo iónico desentramador genera negativos que contrastan la carga estática del cabello. Así se evita que el cabello con carga estática se electrice o forma un desmadejo.	
<b>2. Artículos suministrados</b>	
<ul style="list-style-type: none"><li>1 cepillo iónico desentramador HT 10</li> <li>Estas instrucciones de uso</li> <li>2 pilas de 1,5 V AAA</li></ul>	
<b>3. Símbolos</b>	
En las presentes instrucciones de uso, en el embalaje y en la placa de características del aparato y de los accesorios se utilizan los siguientes símbolos:	
 <b>ADVERTENCIA</b>	ADVERTENCIA indica un peligro con un riesgo medio que puede producir heridas graves o la muerte si no se evita.
 <b>PRECAUCIÓN</b>	PRECAUCIÓN indica un peligro con un bajo riesgo que puede causar lesiones leves o moderadas si no se evita.
 <b>NOTA</b>	Indicación de información importante
 <b>NOTA</b>	Respete las instrucciones de uso
 <b>NOTA</b>	Eliminación según la Directiva europea sobre residuos de aparatos eléctricos y electrónicos (RAEE)
 <b>NOTA</b>	Fabricante
 <b>NOTA</b>	Este producto cumple los requisitos de las directrices europeas y nacionales vigentes.

 	<b>Beurer GmbH</b> • Söflinger Str. 218 • 89077 Ulm (Germany) www.beurer.com • www.beurer.healthguide.com • www.beurer-gesundheitsratgeber.com
---	---

<b>beurer</b> HT 10	 
<b>ENGLISH</b>	
 <b>Read these instructions for use carefully and keep them for later use, be sure to make them accessible to other users and observe the information they contain.</b>	
<b>1. Introduction</b>	
Untangle your hair with ease using the HT 10 Ion detangling brush. The selectable ion function effortlessly gives your hair a sleek and silky smooth finish for a natural and well-groomed look. When the ion function is active, the Ion detangling brush produces negative ions that counteract the static charge of your hair. This prevents hair from becoming statically charged and sticking out.	
<b>2. Included in delivery</b>	
<ul style="list-style-type: none"><li>1 x Ion detangling brush HT 10</li> <li>1 x set of instructions for use</li> <li>2 x AAA 1.5V batteries</li></ul>	
<b>3. Signs and symbols</b>	
The following symbols are used in these instructions for use, on the packaging and on the type plate for the device and the accessories:	
 <b>WARNING</b>	WARNING denotes danger with medium-level risk, which can lead to death or serious injury if ignored.
 <b>CAUTION</b>	CAUTION denotes danger with low-level risk, which can lead to minor or moderate injury if ignored.
 <b>NOTE</b>	Note on important information
 <b>NOTE</b>	Observe the instructions for use
 <b>NOTE</b>	Disposal in accordance with the Waste Electrical and Electronic Equipment EC Directive - WEEE (Waste Electrical and Electronic Equipment)
 <b>NOTE</b>	Manufacturer
 <b>NOTE</b>	This product satisfies the requirements of the applicable European and national directives.

 	<b>Beurer GmbH</b> • Söflinger Str. 218 • 89077 Ulm (Germany) www.beurer.com • www.beurer.healthguide.com • www.beurer-gesundheitsratgeber.com
---	---



<b>beurer</b> HT 10	 
<b>FRANÇAIS</b>	
 <b>Lisez attentivement ces instructions de use, conservez-les pour sa futura utilización, póngalas a disposición de otros usuarios y respete las indicaciones.</b>	
<b>1. Introduction</b>	
Con el cepillo iónico desentramador HT 10 desentramará fácilmente su cabello. Con la función de iones conectable disfrutará con total facilidad de un acabado suave y sedoso con el que presentará un aspecto natural y cuidado. Cuando está activada la función de iones, el cepillo iónico desentramador genera iones negativos que contrastan la carga estática del cabello. Así se evita que el cabello con carga estática se electrice o forma un desmadejo.	
<b>2. Artículos suministrados</b>	
<ul style="list-style-type: none"><li>1 cepillo iónico desentramador HT 10</li> <li>Estas instrucciones de uso</li> <li>2 pilas de 1,5 V AAA</li></ul>	
<b>3. Símbolos</b>	
En las presentes instrucciones de uso, en el embalaje y en la placa de características del aparato y de los accesorios se utilizan los siguientes símbolos:	



 <b>ADVERTENCIA</b>	ADVERTENCIA indica un peligro con un riesgo medio que puede producir heridas graves o la muerte si no se evita.
 <b>PRECAUCIÓN</b>	PRECAUCIÓN indica un peligro con un bajo riesgo que puede causar lesiones leves o moderadas si no se evita.
 <b>NOTA</b>	Indicación de información importante
 <b>NOTA</b>	Respete las instrucciones de uso
 <b>NOTA</b>	Eliminación según la Directiva europea sobre residuos de aparatos eléctricos y electrónicos (RAEE)
 <b>NOTA</b>	Fabricante
 <b>NOTA</b>	Este producto cumple los requisitos de las directrices europeas y nacionales vigentes.

 	<b>Beurer GmbH</b> • Söflinger Str. 218 • 89077 Ulm (Germany) www.beurer.com • www.beurer.healthguide.com • www.beurer-gesundheitsratgeber.com
---	---








<b>beurer</b> HT 10	 
<b>РУССКИЙ</b>	
 <b>Внимательно прочитайте данную инструкцию по применению, сохраните ее для последующего использования и предоставляйте другим пользователям возможность с ней ознакомиться, а также всегда следуйте ее указаниям.</b>	
<b>1. Введение</b>	
С помощью щетки для распушеивания волос с ионизацией HT 10 вы с легкостью сможете расчесать волосы. Функция ионизации без труда сделает их мягкими и шелковистыми и придаст им естественный и ухоженный вид. Когда функция ионизации включена, щетка для распушеивания волос вырабатывает отрицательные ионы, обладающие антистатическим эффектом. С их помощью волосы, которые наводятся под статическим напряжением, перестают электризоваться.	
<b>2. Комплект поставки</b>	
<ul style="list-style-type: none"><li>1 щетка для распушеивания волос с ионизацией HT 10</li> <li>2 инструкции по применению</li> <li>2 батареи типа AAA на 1,5 В</li></ul>	
<b>3. Пояснения к СИМВОЛАМ</b>	
В инструкции по применению, на упаковке и на титовой табличке прибора и принадлежностей используются следующие символы:	
 <b>ПРЕДОСТЕРЕЖЕНИЕ</b>	«ПРЕДОСТЕРЕЖЕНИЕ» обозначает опасность средней степени риска, которая при несоблюдении указаний производителя может привести к смерти или тяжелым травмам.
 <b>ОСТОРОЖНО</b>	«ОСТОРОЖНО» обозначает опасность низкой степени риска, которая при несоблюдении указания может привести к легким травмам или травмам средней тяжести.
 <b>УКАЗАНИЕ</b>	Указывает на важную информацию
 <b>УКАЗАНИЕ</b>	Соблюдайте инструкцию по применению
 <b>УКАЗАНИЕ</b>	Утилизация прибора в соответствии с Директивой ЕС об отходах электрического и электронного оборудования — WEEE (Waste Electrical and Electronic Equipment)
 <b>УКАЗАНИЕ</b>	Изготовитель
 <b>УКАЗАНИЕ</b>	Это изделие соответствует требованиям действующих европейских и национальных директив.

 	<b>Beurer GmbH</b> • Söflinger Str. 218 • 89077 Ulm (Germany) www.beurer.com • www.beurer.healthguide.com • www.beurer-gesundheitsratgeber.com
---	---

<b>beurer</b> HT 10	 
<b>PORTUGUES</b>	
 <b>Lea atentamente estas instrucciones de uso, guarde-as para utilização futura, disponibilize-as a outros utilizadores e respete as indicações nas rotundas.</b>	
<b>1. Introdução</b>	
Com a escova ionizadora para desembaracar cabelos HT 10 é fácil desembaracar os seus cabelos. A função de ionização ativável permite-lhe dar um aspeto suave, acentuado, natural e bem cuidado aos seus cabelos. Quando a função de ionização está ativa, a escova ionizadora para desembaracar cabelos gera íons negativos que contrastam a carga estática dos cabelos. Desta forma impede-se que os cabelos carregados de eletricidade estejam enfiados.	
<b>2. Material fornecido</b>	
<ul style="list-style-type: none"><li>1 escova ionizadora para desembaracar cabelos HT 10</li> <li>1 exemplar destas instruções de uso</li> <li>2 pilhas do tipo AAA de 1,5 V cada</li></ul>	
<b>3. Explicação dos símbolos</b>	
Nas instruções de uso, na embalagem e na chapa de características do aparelho e dos acessórios são usados os seguintes símbolos:	
 <b>AVISO</b>	O termo <b>AVISO</b> identifica um perigo de risco médio, que, se não for evitado, poderá causar a morte ou lesões graves.
 <b>CUIDADO</b>	O termo <b>CUIDADO</b> identifica um perigo de baixo risco, que, se não for evitado, poderá causar lesões ligeiras a médias.
 <b>NOTA</b>	Chamada de atenção para informações importantes
 <b>NOTA</b>	Observar as instruções de uso
 <b>NOTA</b>	Eliminação de acordo com a diretiva CE (diretiva REEE), relativa a resíduos de equipamentos eletrónicos e eletrónicos
 <b>NOTA</b>	Fabricante
 <b>NOTA</b>	Este produto cumpre os requisitos das normas europeias e nacionais aplicáveis.

 	<b>Beurer GmbH</b> • Söflinger Str. 218 • 89077 Ulm (Germany) www.beurer.com • www.beurer.healthguide.com • www.beurer-gesundheitsratgeber.com
---	---











<b>beurer</b> HT 10	 
<b>POLSKI</b>	
 <b>Należy dokładnie przeczytać i zachować niniejszą instrukcję obsługi, przechowywać ją w miejscu dostępnym dla innych użytkowników i przestrzegać podanych w niej wskazówek.</b>	
<b>1. Wprowadzenie</b>	
Użytkujcie szczotkę do włosów HT 10 z funkcją jonizacji. Dzięki właściwej funkcji jonizacji bez trudu uzyskacie efekt gładkich, jedwabistych, a przy tym naturalnych i zadbanych włosów. Po włączeniu funkcji jonizacji szczotka do włosów wytwarza jon ujemne, które przeciwdziałają elektryzowaniu się włosów. Dzięki temu elektryzujące się włosy nie odstają w sposób niepożądany.	
<b>2. Zawartość opakowania</b>	
<ul style="list-style-type: none"><li>1 x jonizująca szczotka do włosów HT 10</li> <li>1 x instrukcja obsługi</li> <li>2 x baterie AAA 1,5V</li></ul>	
<b>3. Objasnienie symboli</b>	
W instrukcji obsługi, na opakowaniu i tabliczce znamionowej urządzenia oraz akcesoriów znajdują się następujące symbole:	
 <b>OSTRZEŻENIE</b>	Symbol <b>OSTRZEŻENIE</b> informuje o niebezpieczeństwie o średnim ryzyku, które może doprowadzić do śmierci lub ciężkich obrażeń, jeśli nie będzie unikane.
 <b>UWAGA</b>	Symbol <b>UWAGA</b> informuje o niebezpieczeństwie o niewielkim ryzyku, które może doprowadzić do lekkich lub średnich obrażeń, jeśli nie będzie unikane.
 <b>WSKAZÓWKA</b>	Ważne informacje
 <b>WSKAZÓWKA</b>	Należy przestrzegać instrukcji obsługi
 <b>WSKAZÓWKA</b>	Utylizacja zgodna z Dyrektywą WE o zużytych urządzeniach elektrycznych i elektronicznych EC - WEEE (Waste Electrical and Electronic Equipment)
 <b>WSKAZÓWKA</b>	Producent
 <b>WSKAZÓWKA</b>	Niniejszy produkt spełnia wymagania obowiązujących dyrektyw europejskich i krajowych.



 <b>ПРЕДОСТЕРЕЖЕНИЕ</b>	«ПРЕДОСТЕРЕЖЕНИЕ» обозначает опасность средней степени риска, которая при несоблюдении указаний производителя может привести к смерти или тяжелым травмам.
 <b>ОСТОРОЖНО</b>	«ОСТОРОЖНО» обозначает опасность низкой степени риска, которая при несоблюдении указания может привести к легким травмам или травмам средней тяжести.
 <b>УКАЗАНИЕ</b>	Указывает на важную информацию
 <b>УКАЗАНИЕ</b>	Соблюдайте инструкцию по применению
 <b>УКАЗАНИЕ</b>	Утилизация прибора в соответствии с Директивой ЕС об отходах электрического и электронного оборудования — WEEE (Waste Electrical and Electronic Equipment)
 <b>УКАЗАНИЕ</b>	Изготовитель
 <b>УКАЗАНИЕ</b>	Это изделие соответствует требованиям действующих европейских и национальных директив.





 	<b>Beurer GmbH</b> • Söflinger Str. 218 • 89077 Ulm (Germany) www.beurer.com • www.beurer.healthguide.com • www.beurer-gesundheitsratgeber.com
---	---



<b>beurer</b> HT 10	 
<b>PORTUGUES</b>	
 <b>Lea atentamente estas instrucciones de uso, guarde-as para utilização futura, disponibilize-as a outros utilizadores e respete as indicações nas rotundas.</b>	
<b>1. Introdução</b>	
Com a escova ionizadora para desembaracar cabelos HT 10 é fácil desembaracar os seus cabelos. A função de ionização ativável permite-lhe dar um aspeto suave, acentuado, natural e bem cuidado aos seus cabelos. Quando a função de ionização está ativa, a escova ionizadora para desembaracar cabelos gera íons negativos que contrastam a carga estática dos cabelos. Desta forma impede-se que os cabelos carregados de eletricidade estejam enfiados.	
<b>2. Material fornecido</b>	
<ul style="list-style-type: none"><li>1 escova ionizadora para desembaracar cabelos HT 10</li> <li>1 exemplar destas instruções de uso</li> <li>2 pilhas do tipo AAA de 1,5 V cada</li></ul>	
<b>3. Explicação dos símbolos</b>	
Nas instruções de uso, na embalagem e na chapa de características do aparelho e dos acessórios são usados os seguintes símbolos:	
 <b>AVISO</b>	O termo <b>AVISO</b> identifica um perigo de risco médio, que, se não for evitado, poderá causar a morte ou lesões graves.
 <b>CUIDADO</b>	O termo <b>CUIDADO</b> identifica um perigo de baixo risco, que, se não for evitado, poderá causar lesões ligeiras a médias.
 <b>NOTA</b>	Chamada de atenção para informações importantes
 <b>NOTA</b>	Observar as instruções de uso
 <b>NOTA</b>	Eliminação de acordo com a diretiva CE (diretiva REEE), relativa a resíduos de equipamentos eletrónicos e eletrónicos
 <b>NOTA</b>	Fabricante
 <b>NOTA</b>	Este produto cumpre os requisitos das normas europeias e nacionais aplicáveis.

 	<b>Beurer GmbH</b> • Söflinger Str. 218 • 89077 Ulm (Germany) www.beurer.com • www.beurer.healthguide.com • www.beurer-gesundheitsratgeber.com
---	---

<b>beurer</b> HT 10	 
<b>ΕΛΛΗΝΙΚ</b>	
 <b>Διαβάστε προσεκτικά τις παρούσες οδηγίες χρήσης, φυλάξτε τις για μελλοντική χρήση, διαθέστε τις και σε άλλους χρήστες και τηρήστε τις υποδείξεις.</b>	
<b>1. Εισαγωγή</b>	
Με τη βούρτσα ιοντών για ξεμπόρικο μαλλιών HT 10 ξεμπόρικο εύκολα τα μαλλιά σας. Με την ενεργοποίηση λειτουργίας ιοντών επιτυγχάνετε εύκολα ένα απόλυτο και μεσοίο τέλειο μαύριο για φυσική και φροντισμένη εμφάνιση. Όταν είναι ενεργοποιημένη η λειτουργία ιοντών, παράγει η βούρτσα ιοντών για ξεμπόρικο μαλλιών αρνητικά ιόντα, που εξουδεκρίζουν την στατική φόρτιση των μαλλιών. Με αυτόν τον τρόπο αποφεύγεται το φαινόμενο των πτεσών τα μαλλιά σας λόγω στατικής ηλεκτρισμού.	
<b>2. Παραδοτέος εξοπλισμός</b>	
<ul style="list-style-type: none"><li>1 x βούρτσα ιοντών για ξεμπόρικο μαλλιών HT 10</li> <li>1 x σύντομο από τις παρούσες οδηγίες χρήσης</li> <li>2 x μπαταρίες AAA 1,5V</li></ul>	
<b>3. Επεξήγηση συμβόλων</b>	
Στις οδηγίες χρήσης, στη συσκευασία και στην πινακίδα τύπου της συσκευής και των αξεσουάρ χρησιμοποιούνται τα ακόλουθα σύμβολα:	
 <b>ΠΡΟΕΙΔΟΠΟΙΗΣΗ</b>	Η ΠΡΟΕΙΔΟΠΟΙΗΣΗ επισημαίνει έναν κίνδυνο με μετρίως σοβαρότητα, ο οποίος ενδέχεται να έχει ως αποτέλεσμα τον θάνατο ή τραυματισμό, αν δεν αποφευχθεί.
 <b>ΠΡΟΣΟΧΗ</b>	Η ΠΡΟΣΟΧΗ επισημαίνει έναν κίνδυνο με μειωμένη σοβαρότητα, ο οποίος ενδέχεται να έχει ως αποτέλεσμα ελαφρύ ή μέτριο τραυματισμό, αν δεν αποφευχθεί.
 <b>ΟΔΗΓΙΑ</b>	Υποδείξη για σημαντικές πληροφορίες
 <b>ΟΔΗΓΙΑ</b>	Προσοχή για οδηγίες χρήσης
 <b>ΟΔΗΓΙΑ</b>	Αποφύγετε τη συσκευή σύμφωνα με την οδηγία της ΕΚ σχετικά με το απόβλητο υλίων ηλεκτρικού και ηλεκτρονικού εξοπλισμού – AHNE (Waste Electrical and Electronic Equipment)
 <b>ΟΔΗΓΙΑ</b>	Κατασκευαστής
 <b>ΟΔΗΓΙΑ</b>	Αυτό το προϊόν πληροί τις απαιτήσεις των ισχυουσών ευρωπαϊκών και εθνικών οδηγιών.

 	<b>Beurer GmbH</b> • Söflinger Str. 218 • 89077 Ulm (Germany) www.beurer.com • www.beurer.healthguide.com • www.beurer-gesundheitsratgeber.com
---	---

<b>beurer</b> HT 10	 
<b>ΕΛΛΗΝΙΚ</b>	
 <b>Διαβάστε προσεκτικά τις παρούσες οδηγίες χρήσης, φυλάξτε τις για μελλοντική χρήση, διαθέστε τις και σε άλλους χρήστες και τηρήστε τις υποδείξεις.</b>	
<b>1. Εισαγωγή</b>	
Με τη βούρτσα ιοντών για ξεμπόρικο μαλλιών HT 10 ξεμπόρικο εύκολα τα μαλλιά σας. Με την ενεργοποίηση λειτουργίας ιοντών επιτυγχάνετε εύκολα ένα απόλυτο και μεσοίο τέλειο μαύριο για φυσική και φροντισμένη εμφάνιση. Όταν είναι ενεργοποιημένη η λειτουργία ιοντών, παράγει η βούρτσα ιοντών για ξεμπόρικο μαλλιών αρνητικά ιόντα, που εξουδεκρίζουν την στατική φόρτιση των μαλλιών. Με αυτόν τον τρόπο αποφεύγεται το φαινόμενο των πτεσών τα μαλλιά σας λόγω στατικής ηλεκτρισμού.	
<b>2. Παραδοτέος εξοπλισμός</b>	
<ul style="list-style-type: none"><li>1 x βούρτσα ιοντών για ξεμπόρικο μαλλιών HT 10</li> <li>1 x σύντομο από τις παρούσες οδηγίες χρήσης</li> <li>2 x μπαταρίες AAA 1,5V</li></ul>	
<b>3. Επεξήγηση συμβόλων</b>	
Στις οδηγίες χρήσης, στη συσκευασία και στην πινακίδα τύπου της συσκευής και των αξεσουάρ χρησιμοποιούνται τα ακόλουθα σύμβολα:	
 <b>ΠΡΟΕΙΔΟΠΟΙΗΣΗ</b>	Η ΠΡΟΕΙΔΟΠΟΙΗΣΗ επισημαίνει έναν κίνδυνο με μέτρια σοβαρότητα, ο οποίος ενδέχεται να έχει ως αποτέλεσμα τον θάνατο ή τραυματισμό, αν δεν αποφευχθεί.
 <b>ΠΡΟΣΟΧΗ</b>	Η ΠΡΟΣΟΧΗ επισημαίνει έναν κίνδυνο με μειωμένη σοβαρότητα, ο οποίος ενδέχεται να έχει ως αποτέλεσμα ελαφρύ ή μέτριο τραυματισμό, αν δεν αποφευχθεί.
 <b>ΟΔΗΓΙΑ</b>	Υποδείξη για σημαντικές πληροφορίες
 <b>ΟΔΗΓΙΑ</b>	Προσοχή για οδηγίες χρήσης
 <b>ΟΔΗΓΙΑ</b>	Αποφύγετε τη συσκευή σύμφωνα με την οδηγία της ΕΚ σχετικά με το απόβλητο υλίων ηλεκτρικού και ηλεκτρονικού εξοπλισμού – AHNE (Waste Electrical and Electronic Equipment)
 <b>ΟΔΗΓΙΑ</b>	Κατασκευαστής
 <b>ΟΔΗΓΙΑ</b>	Αυτό το προϊόν πληροί τις απαιτήσεις των ισχυουσών ευρωπαϊκών και εθνικών οδηγιών.

 	<b>Beurer GmbH</b> • Söflinger Str. 218 • 89077 Ulm (Germany) www.beurer.com • www.be
---	--

