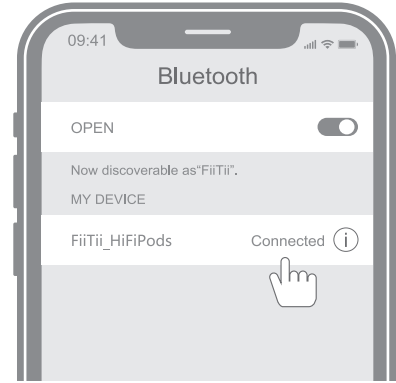


## FiiTii·HiFiPods

Operation guide  
操作指南

### Pairing

Open the charging box, earbuds LED will flash. On your phone turn on bluetooth and search for pairing name FiiTii\_HiFiPods, click to connect.



EN 1/6

### Touch control



- Double-tap Answer / End call
- Double-tap Play / Pause music
- 1sec ● Hold Mild Noise cancelling
- Tap 5 times Transparency mode
- Tap 5 times Strong noise cancelling
- Tap 5 times On / Off Low latency mode

- Tap
- Triple-tap

Volume down

Previous track



- Tap
- Triple-tap

Volume up

Next track

PS: The HiFiPods will automatically shut off if not connected to a device for 10 minutes.

EN 2/6

### How to reset

Place the earbuds into the charging case, then earbuds' LED will flash.

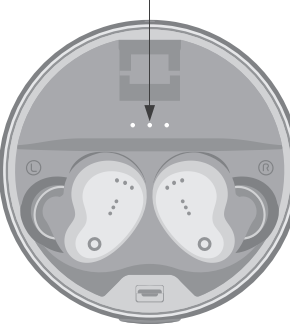


●●● 3 Press | Reset the earbuds

EN 3/6

### The LED on the charging case

The battery indicator will light up for 3sec when earbuds are inserted into the charging case.



- Full
- 70% remaining
- 30% remaining
- Please Charge

EN 4/6

### Warning and recommendation

Please read this operation guide in details for product safety and correct usage.

- ① Loud sounds may cause hearing loss. Maintain a safely listening volume and duration. Consult your physician to understand the appropriate volume and duration to avoid hearing loss.
- ② Please use earbuds and their different functions under proper and safe environment to avoid safety issue.
- ③ For better and stable connection, please don't use the earbuds under heavy electromagnetic interference or signal interference environment.
- ④ Do not use this product while operating a vehicle or heavy machinery.
- ⑤ Keep out of reach of children.
- ⑥ Not rated for use in dishwasher, laundry machine, or other cleaning devices.
- ⑦ If ear pain or discomfort resulted from the use of this product, please stop using and immediately consult a physician.
- ⑧ Do not store at temperatures below -15 degree C (5 degrees F) or above 55 degrees C (131 degrees F).
- ⑨ Please clean the charging touch point and speaker driver net regularly to avoid charging problem, diminishing audio caused by grime and earwax build up.

EN 5/6

### FCC Compliance Statement

This device complies with Part 15 of the FCC Rules. Operation is subject to the following two conditions:

- (1) this device may not cause harmful interference, and (2) this device must accept any interference received, including interference that may cause undesired operation.
- NOTE: This equipment has been tested and found to comply with the limits for a Class B digital device, pursuant to part 15 of the FCC Rules. These limits are designed to provide reasonable protection against harmful interference in a residential installation. This equipment generates uses and can radiate radio frequency energy and, if not installed and used in accordance with the instructions, may cause harmful interference to radio communications. However, there is no guarantee that interference will not occur in a particular installation. If this equipment does cause harmful interference to radio or television reception, which can be determined by turning the equipment off and on, the user is encouraged to try to correct the interference by one or more of the following measures:

- Reorient or relocate the receiving antenna.
- Increase the separation between the equipment and receiver.
- Connect the equipment into an outlet on a circuit different from that to which the receiver is connected.
- Consult the dealer or an experienced radio/TV technician for help.

Changes or modifications not expressly approved by the party responsible for compliance could void the user's authority to operate the equipment.

The device has been evaluated to meet general RF exposure requirement. The device can be used in portable exposure condition without restriction.  
FCC ID: ZASHS-HIFIPODS

EN 6/6

### 配对

打开充电盒，耳机指示灯快闪状态时，在手机的蓝牙界面搜索配对名FiiTii\_HiFiPods，点击连接即可。



CN 1/5

### 按键触摸



- 双击 接听/挂断
- 双击 暂停/播放
- 1秒 1秒 轻度降噪/通透/强降噪
- 五击 开/关 低延时模式

- 单击 音量减
- 三击 上一曲

音量加

下一曲

注：耳机未和手机等设备连接状态下，10分钟后默认自动关机，以节约电量。

CN 2/5

## FiiTii

魔浪集团(香港)有限公司(监制)  
中国·大陆 服务热线: 400-880-7659

DESIGNED AND MADE BY  
Mifo Technology Co.,Ltd.  
support@mifotii.com support@mifo.hk  
www.fiiitii.com

PN: HPS002

### 按键功能

将耳机放入充电盒内，耳机充电灯闪烁状态下

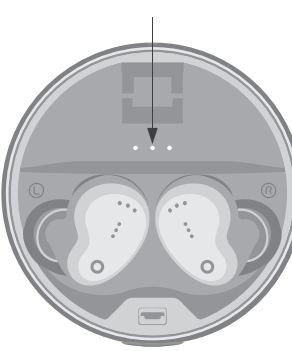


●●● 三击 | 恢复出厂设置

CN 3/5

### 充电盒指示灯

耳机放入充电盒内会有3秒显示电量。



- 三格电量
- 二格电量
- 一格电量
- 低电闪烁

CN 4/5

### 注意事项

为正确而安全地使用本产品，请在使用前详细阅读本产品手册。

使用耳机时应注意下列事项:

- ① 请在确保安全的环境中使用时耳机降噪功能。
- ② 请勿在蓝牙信号干扰的环境中使用耳机，以确保耳机蓝牙连接稳定。
- ③ 尽量避免在驾驶途中使用耳机聆听音乐，拨打或接听电话，分散注意力造成危险。
- ④ 请将耳机置于儿童无法接触到的地方，避免儿童使用不当造成危险。
- ⑤ 避免将耳机放入洗衣机或具有碱性溶液容器内，以免损坏耳机。
- ⑥ 应尽量避免持续调高音量，如出现耳鸣请调到合适音量。
- ⑦ 如使用耳机时感到明显不适，有刺激感或其他不良反应，请立刻停止使用。
- ⑧ 避免将耳机储存或使用于温度低于-15℃或高于55℃的环境，否则会导致耳机或电池寿命。
- ⑨ 请及时清理充电触点及喇叭出声网脏污，以免导致耳机不充电或无声音。

CN 5/5

### 接続

充電ケースを開け、イヤホンのランプが点滅状態の時にスマートフォンのBluetooth画面にてFiiTii\_HiFiPodsを検索し接続します。



JP 1/5

### タッチ機能



- 2回タッチ 電話を受ける/電話を切る
- 2回タッチ 再生/一時停止
- 1秒 ● 1秒 ノイズキャンセリング弱モード
- 5回タッチ ノイズキャンセリング強モード
- 5回タッチ オン/オフ タイムラプス・モード

- 1回タッチ 音量下げる
- 3回タッチ 前の曲

音量上げる

次の曲

バッテリー節約のため、スマートフォンなどのデバイスと接続されていない状態で10分経つと自動的にシステムがOFFされます。

JP 2/5

### ボタン機能

イヤホンを充電ケースに入れて、イヤホンのランプが点滅状態の時に

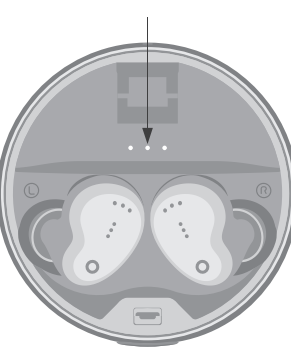


●●● 3回タッチ | 工場出荷時の設定にリセット

JP 3/5

### 充電ケースのランプ

充電ケースにイヤホンを入れると3秒間充電量が表示されます。



- 電力量3/3
- 電力量2/3
- 電力量1/3
- 低電力量表示のランプが点滅

JP 4/5

### 注意事項

イヤホンを正しく安全に使用するために、事前にマニュアルをよくお読みください

イヤホンを使用する際の注意事項:

- ① イヤホンのノイズキャンセリング機能は安全な環境で使用ください。
- ② Bluetoothを安定して接続させるために電波干渉の起きる環境でのイヤホンの使用は避けて下さい。
- ③ 運転中にイヤホンを使って音楽を聴く、電話をするなどの行為は、注意の分散になり危険ですので避けてください。
- ④ 乳幼児の手の届かない場所にイヤホンを保管してください。
- ⑤ イヤホンを洗濯機または酸性とアルカリ性溶液の容器内に入れないでください。イヤホン故障の原因となります。
- ⑥ 音量の上げ過ぎは避けて下さい。もし耳鳴りがする場合は適切な音量に調整してください。
- ⑦ イヤホン使用時に不快感・違和感がある、かゆみなどのアレルギー反応が出る場合、直ちに使用を中止してください。
- ⑧ 温度が-15℃以下、または55℃以上の環境下での保管・使用は避けてください。イヤホンそのものやバッテリー寿命の低下につながります。
- ⑨ イヤホンのスピーカーメッシュと電極の表面は定期的に掃除して下さい。こちら汚れることにより充電が出来なったり無音状態になる恐れがあります。

JP 5/5