


# ***can-am***<sup>®</sup>

## **OUTLANDER RENEGADE**

ACCESORIOS,  
EQUIPAMIENTO Y  
REPUESTOS ORIGINALES



EDICIÓN PARA EUROPA,  
ORIENTE MEDIO Y ÁFRICA



# TU BÚSQUEDA DE ACCESORIOS PERFECTOS EMPIEZA Y ACABA AQUÍ:

TU GUÍA DE ACCESORIOS ESENCIALES DESARROLLADOS Y APROBADOS EN  
FÁBRICA PARA TU CAN-AM.



***can-am***





## ADAPTACIÓN Y COMPATIBILIDAD

Accesorios innovadores que, simplemente, son mejores juntos. Adaptación, funcionalidad y estilo inmediatos con la tranquilidad de que los accesorios que selecciones permitirán la integración perfecta con muchos otros.



## CALIDAD Y FIABILIDAD

Prestaciones de calidad y fiabilidad de tal nivel que vienen acompañadas de 1 año de garantía. Respaldamos sin vacilación nuestros accesorios originales Can-Am... porque podemos. Instálalos tú mismo o en un concesionario autorizado, y disfruta de inmediato de un vehículo todoterreno mejorado sin preocupaciones.



## ESTILO Y VISIÓN

Los diseñadores de Can-Am desarrollan vehículos y accesorios de apariencia y rendimiento perfectos porque están dedicados específicamente a los pilotos... y punto. Esta guía incluye exclusivamente los accesorios y componentes capaces de mejorar tu experiencia; el resto queda fuera.

## GARANTÍA LIMITADA DE 2 AÑOS DE BRP\*

Para nuevos accesorios Can-Am, repuestos originales y productos de marca compartida vendidos por BRP<sup>1</sup>. Incluye artículos instalados por ti mismo o por tu concesionario autorizado de BRP.

\*El uso del producto para fines incompatibles con su diseño anula la garantía de por vida aplicable. \*Aplicable solo a productos fabricados por BRP o productos de marca compartida fabricados por socios acreditados de BRP (Lonestar Racing for Can-Am, DragonFire for Can-Am, S3 for Can-Am, Beard Seats for Can-Am, Baja Designs for Can-Am, etc.). Adquirido en un establecimiento (concesionario o distribuidor) autorizado de BRP o en una tienda en línea autorizada de BRP. Pueden aplicarse otras exclusiones; consulta la garantía limitada completa o contacta con tu concesionario autorizado de Can-Am Off-Road. <sup>1</sup>Incluye solo productos del mercado secundario aprobados por BRP y productos fabricados por socios autorizados actuales de BRP. \*\*A menos que se indique lo contrario o constituya un requisito legal. Esta garantía limitada no se aplica a accesorios instalados en fábrica. Esta garantía limitada no se aplica a repuestos y accesorios Evinrude. Esta garantía limitada es efectiva a partir del 1 de marzo de 2016.



# **can-am** OUTLANDER RENEGADE

# CONTENIDO

## PROTECCIÓN DE ALTO RENDIMIENTO

Parachoques listo para el trabajo  
y entornos de rancho.

Pág. 35



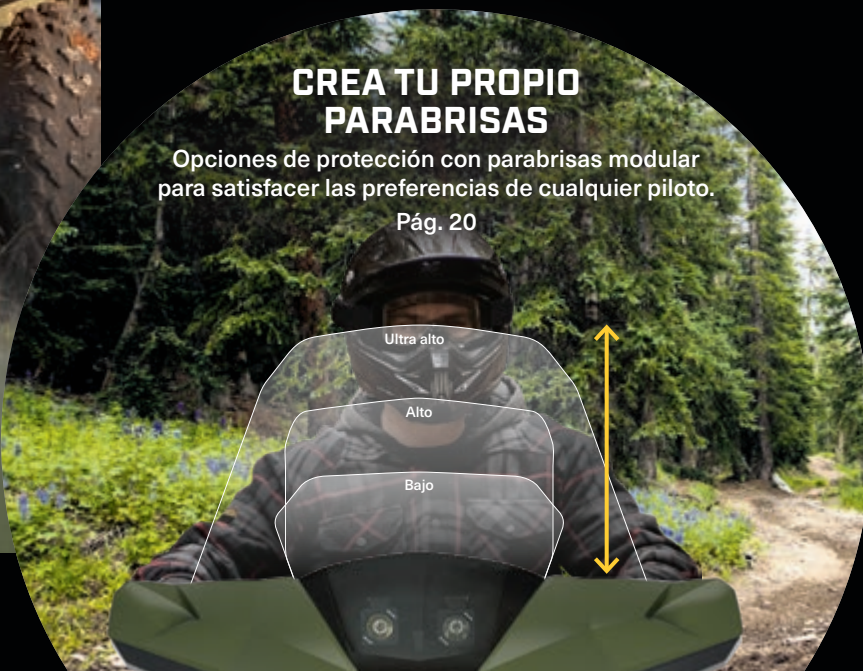
## 4 ACCESORIOS

- 4 Inspiración en pack
- 8 Guía de compatibilidad
- 9 LinQ: carga y descarga  
con máxima facilidad
- 17 Accesorios de carga y  
almacenamiento
- 20 Parabrisas
- 23 Manillares y retrovisores
- 24 Kits de asiento

## CREA TU PROPIO PARABRISAS

Opciones de protección con parabrisas modular  
para satisfacer las preferencias de cualquier piloto.

Pág. 20



**CAN-AMOFFROAD.COM**





**PROMOUNT**  
— PLOWS

## EL PODER DE LA EFICACIA EN EL EMPUJE

Con un diseño dedicado a la eficacia, Can-Am reimaginó la pala por completo, del bastidor a la hoja.

Pág. 57



**APACHE**  
TRACK SYSTEMS

## EL TERRENO YA NO ES NINGÚN LÍMITE.

Aprovecha tu vehículo Can-Am al máximo en todo lo que te propongas este invierno.

Pág. 51

- 25 Portaequipajes y soportes
- 28 Protectores de chasis
- 33 Parachoques y protectores
- 38 Iluminación y accesorios eléctricos
- 42 Cabrestantes
- 44 Multitráiler
- 45 Enganches
- 46 Alto rendimiento
- 50 Fundas, adhesivos y accesorios

- 52 Sistemas de oruga Apache™
- 56 Soplanieves
- 58 Palas de trabajo ProMount
- 62 Neumáticos
- 64 Llantas
- 66 EQUIPAMIENTO PARA LA CONDUCCIÓN
- 70 Prendas deportivas Can-Am
- 71 Prendas para barro
- 72 Cascos

- 73 Mascarillas antipolvo / Sistemas de comunicación
- 74 Gafas / Guantes / Junior
- 75 Bolsas / Cuadro de tallas
- 77 **PIEZAS Y MANTENIMIENTO**
- 77 Repuestos originales Can-Am
- 82 Aceites XPS y mantenimiento



**LINQ**  
SYSTEM™  
EL FIN DE LAS CUERDAS Y LAS SUJECIONES ELÁSTICAS

Pág. 9



Busca este logotipo en el catálogo para obtener recomendaciones de los expertos sobre repuestos y accesorios innovadores, esenciales y populares que te ayudarán a personalizar tu máquina todoterreno perfecta.

## KIT PARA CAMBIO DE ACEITE DE MOTOR

¿Quieres ahorrar tiempo y dinero? Usa el increíblemente práctico kit para cambio de aceite de motor "todo en uno".

Pág. 82





# TRABAJO DURO

AFRONTA LAS TAREAS MÁS ARDUAS CON MEJORAS DE SERVICIO DE ADAPTACIÓN PERFECTA QUE TRABAJARÁN SIN DESCANSO CONTIGO Y CON TU OUTLANDER.

**ELIGE...** Packs de servicio BÁSICO, AVANZADO Y EXTREMO preparados por expertos para llevar tu Can-Am a un nivel superior. O simplemente combina los accesorios a tu manera para crear tu propio pack.

OUTLANDER



BÁSICO		715001215	Caja abierta LinQ de alta resistencia	Pág. 15
		715001914	Extensión de portaequipajes de 20 cm	Pág. 26
		715006108	Cabrestante Warn VRX 35	Pág. 42
AVANZADO	+			
		715001909	Aletas de guardabarros	Pág. 37
		715003461	Parachoques delantero Rancher	Pág. 35
		715003462	Parachoques trasero Rancher	Pág. 35
		715003459	Protector lateral	Pág. 36
EXTREMO	+			
		715001945	Soporte multiuso	Pág. 27
		710005423	Foco LED RAM	Pág. 40
		715005186	Receptor de enganche trasero	Pág. 45
		715000972	Barra de enganche delantera y trasera	Pág. 45



AMPLÍA TUS HORIZONTES  
CON ACCESORIOS DE  
RENDIMIENTO PROBADO  
EN PISTA PARA DISFRUTAR  
DE CONFORT Y FIABILIDAD  
TODO EL DÍA.



OUTLANDER MAX

**ELIGE...** Packs para pista  
BÁSICO, AVANZADO Y  
EXTREMO preparados  
por expertos para llevar tu  
Can-Am a un nivel superior.  
O simplemente combina  
los accesorios a tu manera  
para crear tu propio pack.

BÁSICO		715001749	Maleta LinQ para Outlander Max	Pág. 13
		715006119	Panel para maleta LinQ	Pág. 13
		715001232	Carenado Deluxe	Pág. 21
		715001211	Parabrisas alto para carenado Deluxe	Pág. 21
		715004837	Parachoques delantero XT	Pág. 34
		715004920	Parachoques trasero XT	Pág. 34
AVANZADO		+		
		715001286	Parachoques delantero Xtreme	Pág. 36
		715002353	Kit de retrovisores Deluxe	Pág. 21
		715003115	Iluminación auxiliar de parabrisas	Pág. 40
		715003250	Conjunto de empuñaduras y acelerador con calefacción	Pág. 38
		715001926	Salida de visera y empuñaduras calefaccionadas para pasajero	Pág. 38
EXTREMO		+		
		715004284	Kit de luces largas de Baja Designs	Pág. 40
		715003942	Respaldo para conductor	Pág. 24
		715004807	Protector de chasis de HMWPE	Pág. 28



# INVIerno

DISFRUTA POR FIN DEL INVIERNO CON ACCESORIOS ESENCIALES PARA CLIMAS FRÍOS: EL SISTEMA DE ORUGA CAN-AM APACHE Y EL KIT DE PALA DE TRABAJO PROMOUNT.



OUTLANDER MAX

**ELIGE...** Los packs BÁSICO y AVANZADO preparados por expertos son la mejor forma de añadir con rapidez mejoras para condiciones de frío, y también pala y orugas para ampliar aún más el uso durante el invierno. O, si prefieres, combina los accesorios a tu manera para crear el Outlander perfecto para la nieve.

<b>BÁSICO</b>		715004282	Caja abierta LinQ de perfil bajo	Pág. 15
		715003023	Kit de parabrisas ultra alto	Pág. 22
		715004815	Conjunto de empuñaduras y acelerador de pulgar con calefacción	Pág. 38
		715001246	Salida de visera calefaccionada	Pág. 38
<b>AVANZADO</b>	+			
		715001926	Salida de visera y empuñaduras calefaccionadas para pasajero	Pág. 38
		715004301	Caja de herramientas LinQ	Pág. 11
		715005111	Extensiones de guardabarros	Pág. 37
		715004293	Luces LED cuadradas de 5 cm	Pág. 40
	<b>ORUGAS</b>	715005103	Sistema de oruga Apache 360LT	Pág. 53
		715004795	Kit de montaje Apache 360LT	Pág. 55
<b>PALA DE TRABAJO</b>		715003063	Adaptador Apache 360 LT	Pág. 55
		715006109	Cabrestante Warn VRX 35-S	Pág. 42
		715005202	Kit de pala de trabajo Can-Am ProMount Flex2 de 152 cm	Pág. 59
		715004204	Extensión de bastidor de empuje Can-Am ProMount	Pág. 60
		715004207	Alerones laterales Can-Am ProMount	Pág. 61
		715004206	Marcadores de bordes Can-Am ProMount	Pág. 61



PREPÁRATE  
RÁPIDAMENTE PARA LA  
CAZA: EQUIPA TU  
OUTLANDER PARA CUBRIR  
TUS NECESIDADES  
EXACTAS.



#### OUTLANDER

Para el mercado internacional, el color verde Squadron solo está disponible en el modelo Outlander 570 PRO.

**ELIGE...** Packs de caza BÁSICO, AVANZADO Y EXTREMO preparados por expertos para llevar tu Can-Am a un nivel superior. O simplemente combina los accesorios a tu manera para crear tu propio pack.

BÁSICO		715003248	Caja de almacenamiento premium LinQ de Ogio	Pág. 15
		715003021	Kit de parabrisas bajo	Pág. 22
		715001419	Gun Boot 6.0 Impact de Kolpin	Pág. 27
		715001918	Soporte para estuche de armas	Pág. 27
AVANZADO		+		
		715004282	Caja abierta LinQ de perfil bajo	Pág. 15
		715001910	Parachoques delantero XT	Pág. 34
		715001911	Parachoques trasero XT	Pág. 34
		715003614	Protector lateral	Pág. 36
		715004279	Parachoques delantero Xtreme	Pág. 36
		715001909	Aletas de guardabarros	Pág. 37
EXTREMO		+		
		715004199	Protector de chasis de aluminio	Pág. 30
		715003250	Conjunto de empuñaduras y acelerador de pulgar con calefacción	Pág. 38
		710005423	Foco LED RAM	Pág. 40
		715006415	Cabrestante Can-Am HD 3500	Pág. 42



# GUÍA DE COMPATIBILIDAD DE ACCESORIOS PARA ATV

Ahora el proceso es facilísimo.

- Busca el año de modelo.
- Elige el motor y el modelo.
- Averigua el **CÓDIGO DE PLATAFORMA**.

Este **CÓDIGO DE PLATAFORMA** te permitirá identificar rápidamente los accesorios compatibles con tu vehículo.

## EJEMPLO

### BOLSA DE CARGA

- Bolsa multiuso muy resistente, con funda para lluvia que ofrece protección adicional contra los elementos.
- La instalación en G2S requiere el portaequipajes LinQ (715001734).

**G2, G2L, G2S**  
**280000539**

Consulta a tu distribuidor sobre accesorios G1.

Año de modelo	Modelo	Configuración del motor	Código de plataforma
2013	Outlander	400	G1
	Outlander	500, 650, 800, 1000	G2
	Outlander MAX	400	G1
	Outlander MAX	500, 650, 800	G2
	Renegade	500, 800, 1000	G2S
2014	Outlander	400	G1
	Outlander	500, 650, 800, 1000	G2
	Outlander MAX	400	G1
	Outlander MAX	500, 650, 800, 1000	G2
	Renegade	500, 800, 1000	G2S
2015	Outlander L	450, 500	G2L
	Outlander	500, 650, 800, 1000	G2
	Outlander L MAX	450, 500	G2L
	Outlander MAX	500, 650, 800, 1000	G2
	6x6	650, 1000	G2
	Renegade	500, 800, 1000	G2S
2016	Outlander L	450, 570	G2L
	Outlander	570, 650, 850, 1000	G2
	Outlander L MAX	450, 570	G2L
	Outlander MAX	570, 650, 850, 1000	G2
	6x6	650, 1000	G2
	Renegade	570, 850, 1000	G2S
2017 2018	Outlander	450, 570	G2L
	Outlander	650, 850, 1000	G2
	Outlander MAX	450, 570	G2L
	Outlander MAX	650, 850, 1000	G2
	6x6	650, 1000	G2
	Renegade	570, 850, 1000	G2S
2019 2020	Outlander	450, 570	G2L
	Outlander	650, 850, 1000, 1000R	G2
	Outlander MAX	450, 570	G2L
	Outlander MAX	650, 850, 1000, 1000R	G2
	6x6, 6x6 MAX	450	G2L
	6x6, 6x6 MAX	650, 1000	G2
	Renegade	570, 850, 1000, 1000R	G2S



G2L 6x6



G2 6x6



G2



G2L



G2S



G1



G1S



## CARGA Y DESCARGA CON MÁXIMA FACILIDAD

Exclusivo de BRP, LinQ es un sistema sin herramientas que permite la instalación de accesorios de manera prácticamente instantánea. Monta y desmonta accesorios LinQ con facilidad y rapidez para adaptar tu máquina a las necesidades del momento.



ADAPTACIÓN Y  
COMPATIBILIDAD



CALIDAD Y  
FIABILIDAD



ESTILO Y  
VISIÓN



### SIN HERRAMIENTAS

¡Basta con girar las dos sujeciones LinQ!




## TU AVENTURA, BIEN EQUIPADA

Maletas, extensiones de portaequipajes, bolsas, cajas abiertas y sujeciones para equipamiento LinQ de conexión rápida que simplificarán tu próxima expedición.

### Tipos de ACCESORIOS LINQ

- **ACCESORIOS LinQ** con base de 40,5 cm (16 pulg.): montaje con anclajes LinQ espaciados a 40,5 cm, e ideales para ATV y SSV Can-Am, motos acuáticas Sea-Doo y motonieves Ski-Doo
- **ACCESORIOS LinQ** con base de 91,5 cm (36 pulg.): uso más común como parte de portaequipajes LinQ para vehículos Can-Am Off-Road





# LinQ SYSTEM™ ACCESORIOS

- Sin necesidad de herramientas: instala y desmonta accesorios a mano rápidamente.
- Equipa tu Can-Am para cualquier tarea en un momento.
- Sistema de montaje resistente incluso en los terrenos más difíciles.

## Compatibilidad/Requisitos






Outlander 450/570

Outlander

Renegade

### ACCESORIOS LinQ CON BASE DE 40,5 CM PÁG. 11

- Anclajes LinQ espaciados a 40,5 cm, de centro a centro
- Capacidad de carga más baja que la que ofrecen los accesorios con base de 91,5 cm
- Posibilidades de uso en ATV y SSV Can-Am, motos acuáticas Sea-Doo y motonieves Ski-Doo

	<b>CAJA DE REFRIGERACIÓN LinQ DE 16 LITROS</b> 295100698	No compatible	Kit de adaptación de anclaje LinQ 715004960	Portaequipajes LinQ 715001734 + Kit de adaptación de anclaje LinQ 715004960
	<b>CAJA DE HERRAMIENTAS LinQ</b> 715004301			
	<b>MALETA LinQ SR DE 21 LITROS</b> 860201740			
	<b>MALETA DEPORTIVA LinQ DE 17 LITROS</b> 860201678			
	<b>NOVEDAD BOLSA ESTANCA LinQ</b> 715002875			

### ACCESORIOS LinQ CON BASE DE 91,5 CM PÁG. 12-15

- Montaje en portaequipajes LinQ de uso común en vehículos todoterreno Can-Am
- Capacidad de carga más alta que la que ofrecen los accesorios con base de 40,5 cm
- Uso limitado a vehículos todoterreno Can-Am

	<b>CAJA DE CARGA LinQ DE 45 LITROS</b> 715003879	<b>Base LinQ</b> 715002350	Sin requisitos adicionales	<b>Portaequipajes LinQ</b> 715001734
	<b>MALETA LinQ DE 86 LITROS</b> 715004923			
	<b>MALETA LinQ DE 121 LITROS</b> 715001747 / 715001749 (MAX)	No compatible		
	<b>CAJA DE CARGA AUDIO LinQ DE 43 LITROS</b> 715003018	<b>Base LinQ</b> 715002350		
	<b>CAJA DE REFRIGERACIÓN LinQ DE 30 LITROS</b> 715004778 • Negro / 715004698 • Gris	No compatible		
	<b>Caja de almacenamiento premium LinQ DE 60 LITROS</b> 715002923 • Negro / 715003248 • Camo	<b>Base LinQ</b> 715002350		
	<b>Caja abierta LinQ DE ALTA RESISTENCIA</b> 715001215			
	<b>Caja abierta LinQ DE PERFIL BAJO</b> 715004282			

### PORTAEQUIPAJES Y SOPORTES LinQ PÁG. 25-27

	<b>EXTENSIÓN DE PORTAEQUIPAJES LinQ DE 10 CM</b> 715001711 • Plata / 715001665 • Negro	No compatible *Extensiones de portaequipajes alternativas de 13 cm o 20 cm (715001913 o 715001914) disponibles para G2L	Sin requisitos adicionales	Portaequipajes LinQ 715001734
	<b>EXTENSIÓN DE PORTAEQUIPAJES LinQ DE 15 CM</b> 715001712 • Plata / 715001671 • Negro			
	<b>SUJECIONES PARA EQUIPAMIENTO LinQ</b> 715001351	No compatible *Sujeciones alternativas para equipamiento de Kolpin w		
	<b>Soporte para herramientas LINQ</b> 715003059	Base LinQ 715002350		
	<b>SOPORTE PARA ESTUCHE DE ARMAS LinQ</b> 715002112 / 715002113	No compatible *Soportes para estuche de armas (715001918 o 715001919) alternativos disponibles para G2L		No compatible

Es posible que algunos productos mostrados no estén disponibles u homologados en tu país. Contacta con tu distribuidor de BRP para obtener información referente a tu región.





CALIDAD DE CONDUCCIÓN SUPERIOR, CAPACIDAD AÑADIDA, MÁS ESPACIO DE ALMACENAMIENTO: ¡TODOS TUS REQUISITOS CUBIERTOS!



ACCESORIOS LinQ CON BASE DE 40,5 CM

## OUTLANDER | RENEGADE

### CAJA DE REFRIGERACIÓN LinQ DE 16 LITROS

- Construcción rotomoldeada que proporciona rigidez y durabilidad excepcionales.
- Aislamiento de espuma de calidad premium para retención óptima de hielo.
- Diseñada para uso en entorno marino en contacto con agua salada.
- Ver tabla de ubicación y requisitos de instalación.

G2, G2S

295100698



SABIA ELECCIÓN

Una de las cajas de refrigeración más versátiles y populares del mercado diseñada para uso en condiciones extremas.

### CAJA DE HERRAMIENTAS LinQ

- Fabricación en HDPE inyectado de alta precisión para ofrecer rigidez y durabilidad.
- 19 litros de capacidad (máx.).
- Hermética, resistente al clima y con cierre de seguridad en tapa.
- Kit de base de carga LinQ (860201806) incluido.
- Diseñada para uso en entorno marino en contacto con agua salada.
- Ver tabla de ubicación y requisitos de instalación.

G2, G2S

715004301



### MALETA LinQ SR DE 21 LITROS

- Bolsa semirrígida ampliable.
- Capacidad de 21 litros.
- Kit de base de carga LinQ (860201801) incluido.
- Ver tabla de ubicación y requisitos de instalación.

G2, G2S

860201740



### NOVEDAD MALETA DEPORTIVA LinQ DE 17 LITROS

- Capacidad de 17 litros.
- Parte inferior rígida, parte superior semirrígida.
- Ver tabla de ubicación y requisitos de instalación.
- Kit básico de carga LinQ incluido.

G2, G2S

860201678



### NOVEDAD BOLSA ESTANCA LinQ

- Bolsa estanca totalmente impermeable que se dobla por la parte superior para asegurar y proteger tu equipo.
- Montaje LinQ con base de plástico rígida de alta resistencia.
- Solución de almacenamiento de alta capacidad (40 litros).
- Fondo con forro de espuma para ofrecer protección adicional.
- Asa integrada para facilitar el transporte y el uso en el vehículo.
- Kit de base de carga LinQ (860201806) incluido.
- Diseñada para uso en entorno marino en contacto con agua salada.
- Ver tabla de ubicación y requisitos de instalación.

G2, G2S

715002875





CAJA DE CARGA LinQ  
DE 45 LITROSEXTENSIÓN DE  
PORTAEQUIPAJES  
DE 13 CMMALETA LinQ  
DE 86 LITROS

ACCESORIOS LinQ CON BASE DE 91,5 CM

## OUTLANDER | RENEGADE

### CAJA DE CARGA LinQ DE 45 LITROS

- Montaje LinQ para instalación y desmontaje sencillos.
- Ofrece transporte seguro de la carga durante la conducción.
- Ver tabla de ubicación y requisitos de instalación.

**G2 (solo delantero para modelos 6x6 y MAX de 2013 y 2014), G2L, G2S**

715003879

### MALETA LinQ DE 86 LITROS

- Montaje LinQ para instalación y desmontaje sencillos.
- Con cierre de seguridad y resistente al clima.
- Ofrece transporte seguro de la carga durante la conducción.
- Almohadillas de confort para pasajero.
- Ver tabla de ubicación y requisitos de instalación.

**G2 (excepto modelos 6x6), G2L, G2S**

715004923



Es posible que algunos productos mostrados no estén disponibles u homologados en tu país. Contacta con tu distribuidor de BRP para obtener información referente a tu región.



## OUTLANDER | RENEGADE

LinQ: carga y descarga con máxima facilidad

13

LinQ: CARGA Y DESCARGA CON MÁXIMA FACILIDAD

ACCESORIOS

# MALETAS LinQ DE 124 LITROS

### Integración perfecta con el vehículo

- Creadas desde la fase de diseño para adaptarse específicamente a tu vehículo Can-Am.
- El diseño totalmente uniforme elimina la necesidad de modificar tu vehículo en modo alguno\*.
- Luz trasera.

### Paneles de color a juego

- Disponibles paneles de colores para maleta y adhesivos de camuflaje a juego con tu Outlander (de venta por separado).

### Fácil instalación con sistema de conexión rápida

- Con el sistema LinQ, la maleta trasera se monta y desmonta en cuestión de segundos.
- Transforma el vehículo inmediatamente y según las necesidades del momento.

### Almacenamiento incomparable

- Capacidad de carga de 124 litros con espacio contiguo sin obstrucciones para maximizar el área de almacenamiento y facilitar el acceso al interior de la maleta.

### Diseño resistente

- Fabricada en polietileno inyectado, con doble pared en puntos críticos.

### Con protección contra el polvo y el clima

- La tapa sellada herméticamente protege tus pertenencias contra el polvo, la humedad y los elementos.

### Con cierre de seguridad

- Pasador integrado con cierre de seguridad.



Maleta LinQ DE 124 LITROS

PANELES PARA MALETA LinQ DE 124 LITROS

¡Elige entre 10 colores diferentes para la adaptación perfecta a tu vehículo!

## MALETA LinQ DE 124 LITROS

- Placa de adaptación LinQ (715001334) requerida para modelos G1.
- Paneles para maleta disponibles en varios colores a juego con tu vehículo (de venta por separado).
- Ver tabla de ubicación y requisitos de instalación.

**G2 (excepto modelos MAX y 6x6), G2S**

715001747

**Versión europea (en conformidad con CE)**

- Luz trasera no incluida.

715001748

## MALETA LinQ DE 124 LITROS PARA OUTLANDER MAX

- El confort del pasajero queda garantizado durante la conducción deportiva o las escapadas recreativas más prolongadas gracias al acolchado de diseño cómodo y ergonómico, con una sección fabricada en espuma de celda cerrada que no absorbe el agua.
- El pasajero podrá subirse fácilmente, incluso con el conductor sentado.
- Paneles para maleta disponibles en varios colores a juego con tu vehículo (de venta por separado).

**G2 (solo modelos MAX excepto 6x6)**

715001749

**VERSIÓN EUROPEA (en conformidad con CE)**

- Luz trasera no incluida.

715001750



**SABIA ELECCIÓN**

Añade almacenamiento con cierre de seguridad, estilo y confort para el pasajero... sin necesidad de herramientas.

## PANELES PARA MALETA LinQ DE 124 LITROS

- Paneles de colores para que la maleta LinQ de 124 litros haga juego con tu vehículo.

### Maletas LinQ de 124 litros

- |                        |   |
|------------------------|---|
| 715001391 • Negro      | 715002984 • Azul Octane                   |
| 715001392 • Amarillo   | 715002985 • Verde Manta                   |
| 715001395 • Rojo Viper | 715002986 • Rojo Can-Am                   |
| 715002481 • Blanco     | 715006119 • Naranja fuerte <b>NOVEDAD</b> |
| 715002480 • Gris claro | 715006120 • Verde Squadron <b>NOVEDAD</b> |

### VERSIÓN EUROPEA (en conformidad con CE)

- Luz trasera no incluida

- |   |
|---|
| 715001397 • Negro                         |
| 715001398 • Amarillo                      |
| 715002482 • Gris claro                    |
| 715002483 • Blanco                        |
| 715006121 • Rojo Can-Am <b>NOVEDAD</b>    |
| 715006122 • Verde Manta <b>NOVEDAD</b>    |
| 715006123 • Naranja fuerte <b>NOVEDAD</b> |
| 715006124 • Rojo Viper <b>NOVEDAD</b>     |


## ADHESIVOS DE CAMUFLAJE PARA PANELES DE MALETA EN NEGRO

(No se muestra)

- El diseño Camo se adapta a la perfección a tu vehículo de camuflaje.

### Paneles para maleta LinQ de 124 litros en negro

- |   |
|---|
| 715002975 • Camo Mossy Oak Break-Up Country |
| 715001683 • Camo Next G-1 Vista             |



715002975

715001683



AFRONTA LAS TAREAS MÁS ARDUAS CON MEJORAS DE SERVICIO QUE PERMITIRÁN A TU ATV CAN-AM TRABAJAR MÁS DURO Y CON MAYOR EFICIENCIA.



ACCESORIOS LinQ CON BASE DE 91,5 CM

## OUTLANDER | RENEGADE

### CAJA DE CARGA AUDIO LinQ DE 43 LITROS

- Sistema sencillo de montaje/desmontaje para sujetar y transportar la carga de forma segura.
- El receptor con capacidad Bluetooth y los altavoces de 16,5 cm, integrados en la tapa, presentan un diseño oculto inteligente.
- La función de apagado automático protege la batería al apagar el sistema tras 10 minutos de inactividad.
- Panel de control retroiluminado perfecto para uso nocturno.
- Altavoces resistentes al agua.
- Ofrece la mejor calidad de sonido del mercado, para que disfrutes aún más de la conducción gracias a un amplificador integrado de alta eficacia y gran alcance.
- Ver tabla de ubicación y requisitos de instalación.

**G2 (solo delantero para modelos 6x6 y MAX de 2013 y 2014), G2L, G2S**

715003018



**SABIA ELECCIÓN**

Instalación y desmontaje con rapidez para disfrutar de calidad de sonido óptima y espacio de almacenamiento ampliado, en cualquier momento.

### CAJA DE REFRIGERACIÓN LinQ DE 30 LITROS

- Montaje LinQ para instalación y desmontaje sencillos.
- Construcción rotomoldeada que proporciona rigidez y durabilidad excepcionales.
- Aislamiento de espuma de calidad premium para retención óptima de hielo.
- Compartimento integrado totalmente extraíble que protege los alimentos.
- Robustos retenes de goma mantienen la tapa herméticamente cerrada.
- Resistente al clima.
- Práctico tapón de drenaje.
- Ver tabla de ubicación y requisitos de instalación.

**G2 (excepto modelos 6x6), G2S**

■ 715004778 • Negro

**G2 (excepto modelos 6x6), G2S**

■ 715004698 • Gris







ACCESORIOS LinQ CON BASE DE 91,5 CM

## OUTLANDER | RENEGADE

### CAJA DE ALMACENAMIENTO PREMIUM LinQ DE OGIO

- Instalación sencilla y sin herramientas gracias al sistema LinQ.
- Caja de carga semirrígida de 65 litros de capacidad ideal para llevar todo lo que quieras en tu vehículo.
- Cierre por hebilla y elástico con sellado de caucho que impide la entrada de polvo en la caja.
- Tapa de 3 secciones para contar con acceso total o parcial al interior de la caja.
- Separadores internos para permitir organización óptima.
- Ver tabla de ubicación y requisitos de instalación.

**G2 (excepto modelos 6x6), G2L, G2S**

■ 715002923 • Negro

■ 715003248 • Camo Mossy Oak Break-Up Country



Separadores interiores para organización óptima de la caja

### CAJA ABIERTA LinQ DE ALTA RESISTENCIA

- Fabricación en acero de baja aleación y alta resistencia.
- Montaje LinQ para instalación y desmontaje sencillos.
- Se puede instalar en ambos portaequipajes delantero y trasero del vehículo.
- Ver tabla de ubicación y requisitos de instalación.

**G2, G2L (solo delante para modelos MAX y 6x6), G2S**

715001215



Resistencia superior y laterales más altos para ofrecer capacidad de carga más segura.

### CAJA ABIERTA LinQ DE PERFIL BAJO

- Caja abierta de perfil bajo que amplía la capacidad de carga.
- Ideal para acceso sencillo a herramientas, cuerda, accesorios de cabrestante y pala de trabajo.
- Varios puntos de anclaje para sujeciones y tensores.
- Fabricación en polipropileno inyectado resistente a los impactos.
- Ver tabla de ubicación y requisitos de instalación.

**G2, G2L (solo delante para modelos MAX y 6x6), G2S**

715004282





LinQ: carga y descarga con máxima facilidad

CAJA DE  
ALMACENAMIENTO  
LinQ DE 7,5 LITROS

**CARGA SENCILLA: LOS  
ACCESORIOS LinQ QUEDAN  
FIRMEMENTE INSTALADOS  
EN CUESTIÓN DE SEGUNDOS.**



ACCESORIOS LinQ

## OUTLANDER | RENEGADE

### NOVEDAD KIT DE ADAPTACIÓN DE ANCLAJE LinQ

- Permite la instalación de accesorios con base LinQ de 40,5 cm en portaequipajes LinQ.
- Instalación y desmontaje sin necesidad de herramientas.
- Para G2S, la instalación requiere el portaequipajes LinQ (715001734).

G2, G2S

715004960



### BASE LinQ

- Fabricación en fibra de vidrio de polipropileno.
- Permite la instalación de los accesorios LinQ.
- A la venta en packs de 4 unidades.

G2L

715002350

### REPUESTOS LinQ

- Exclusiva sujeción de montaje para utilizar en cualquier accesorio del sistema LinQ.
- Instalación y desmontaje sin necesidad de herramientas.
- Se vende por pares.

715001707



### BOLSA DE ALMACENAMIENTO FLEXIBLE

- Bolsa de 3 secciones.
- Lleva tu equipo en una bolsa impermeable.
- Maleta flexible de 45 litros de capacidad diseñada para el uso con el portaequipajes del vehículo para maximizar las posibilidades de almacenamiento.
- Portaequipajes LinQ (715001734) requerido para modelo G2S.

G2, G2L, G2S

■ 715003759 • Negro



### BOLSA DE ALMACENAMIENTO DE 10 LITROS

- Bolsa estanca que se dobla por la parte superior para proteger totalmente la carga contra los elementos.
- Cabe en el compartimento trasero del vehículo.

269502121



Es posible que algunos productos mostrados no estén disponibles u homologados en tu país. Contacta con tu distribuidor de BRP para obtener información referente a tu región.



DISFRUTA DE VERSATILIDAD, CALIDAD Y ADAPTACIÓN EXCEPCIONALES AL NIVEL DE RENDIMIENTO DE TU OUTLANDER 6X6.







## OUTLANDER 6X6

### BARRAS PARA TRONCOS

- Las barras para troncos permiten convertir la plataforma en un espacio de transporte perfecto para troncos de 120 cm.
- La seguridad del conductor queda garantizada por la pantalla de protección frontal.

**G2 (solo modelos 6x6)**

715001987



### PAREDES LATERALES Y COMPUERTA TRASERA

- Permite la transformación fácil y rápida de la plataforma de carga en espacioso compartimento.
- Paredes moldeadas rotacionalmente para ofrecer durabilidad máxima en los trabajos más duros independientemente de las condiciones.

**G2 (solo modelos 6x6)**

715005153 · Europa

### TAPA RÍGIDA

- La tapa rígida crea una caja de carga de 440 litros.
- El cierre de seguridad protege tus pertenencias.
- La elevación de la tapa se realiza mediante cilindros de gas.

**G2 (solo modelos 6x6)**

715002394



### NOVEDAD CAJÓN ABIERTO PARA PLATAFORMA DE CARGA

- Transforma la plataforma de carga en caja de gran capacidad para ampliar las posibilidades de carga.
- Fabricación en polietileno de alta densidad y durabilidad, formado y diseñado para maximizar el espacio de carga.
- Permite acceder al compartimento trasero resistente al agua.
- Diseñado para instalación sencilla y adaptación perfecta.

**G2L (solo modelos 6x6)**

715005256



### SEPARADOR/EXTENSIÓN DE COMPUERTA TRASERA

- Esta robusta extensión de compuerta trasera amplía el espacio de carga en 25 cm.
- Con una plataforma de carga ampliada, se pueden llevar fácilmente hasta las cargas más voluminosas.
- Con los mecanismos de bloqueo rápido LinQ, la extensión se convierte además en un separador de espacio sólido para la plataforma de carga.

**G2 (solo modelos 6x6)**

715002017







## OUTLANDER 6X6

### LONA

- Diseñada para cubrir totalmente todos los objetos de la caja de carga.
- Evita salpicaduras en la caja de carga.
- Fácil de retirar para acceso rápido.

**G2 (solo modelos 6x6)**

715002416



### CAJA DE SERVICIO DE 70 LITROS

- Vayas donde vayas y hagas lo que hagas, esta práctica caja de servicio de 70 litros es tu opción de almacenamiento móvil.
- La tapa asegura y protege el equipo contra los elementos independientemente de las condiciones.
- Se desliza bajo la plataforma con asideros para ofrecer acceso fácil.

**G2 (solo modelos 6x6)**

715001999



### RED PARA CAJA DE CARGA

- Red sólida que se engancha a la parte inferior de la caja de carga, y permite su almacenamiento seguro y compacto.

**G2 (solo modelos 6x6)**

715001371



### KIT LIMITADOR DE COMPUERTA TRASERA

- Dos soportes en forma de L mantienen la compuerta trasera abierta horizontalmente.
- Mantiene la compuerta trasera al nivel del resto de la plataforma para transportar cargas de gran tamaño.

**G2 (solo modelos 6x6)**

715002080





# PARABRISAS CAN-AM

Opciones de protección contra el viento y la suciedad diseñadas en fábrica con beneficios evidentes para cualquier tipo de piloto de ATV Can-Am.



**ADAPTACIÓN Y  
COMPATIBILIDAD**



**CALIDAD Y  
FIABILIDAD**



**ESTILO Y  
VISIÓN**



**Instalación sin  
herramientas**

Instala el soporte base y  
retira el parabrisas con  
rapidez cuando quieras.



Ultra alto

Alto

Bajo

## PROTECCIÓN AMPLIADA

Selecciona el  
parabrisas según las  
condiciones con tres  
tamaños distintos para  
adaptación perfecta a  
tu vehículo.



**100%**  
**integrados**

Forma, fabricación y acabado perfectos para  
mejorar óptimamente el modo en que tu  
ATV corta el viento.



# CREA TU MEJOR PROTECCIÓN CONTRA EL VIENTO EN 3 SENCILLOS PASOS



## 1 ELIGE EL COLOR DE TU CARENADO DELUXE

### CARENADO DELUXE

- Innovador sistema de protección contra el viento con diversas prestaciones.
- Extracción rápida y sin necesidad de herramientas tras montar los soportes de la base en el manillar.
- 2 portavasos.
- Preparado para kit de montaje de GPS.
- Retrovisores y luces adicionales opcionales.
- Requiere parabrisas bajo, alto o ultra alto.
- Kit de adaptación de manillar cónico requerido para vehículos con manillar cónico de aluminio de 28 mm.
- No compatible con unidades T3.

G2 (excepto X mr y 6x6), G2L

- 715000935 • Amarillo 2000
- 715001231 • Rojo Viper
- 715001232 • Negro

- 715002479 • Gris claro
- 715006125 • Verde Squadron **NOVEDAD**

SABIA ELECCIÓN

Los carenados de color a juego llevan la apariencia y el rendimiento de tu Outlander a otra dimensión.



### ADHESIVOS DE CAMUFLAJE PARA CARENADO DELUXE NEGRO

(No se muestra)

- El diseño Camo se adapta a la perfección a tu vehículo de camuflaje.

Carenado Deluxe

- 715002976 • Camo Mossy Oak Break-Up Country
- 715001684 • Camo Next G-1 Vista



715002975



715001683

### KIT DE ADAPTACIÓN DE MANILLAR CÓNICO

(No se muestra)

- Requerido para la instalación del carenado Deluxe en Outlander X-TP y en cualquier vehículo con manillar cónico de aluminio de 28 mm.

Carenado Deluxe

715002470



## 2 ELIGE LA ALTURA DEL PARABRISAS SEGÚN TU ESTILO DE CONDUCCIÓN

### PARABRISAS ULTRA ALTO

- Este parabrisas de 41 cm ofrece máxima protección contra los elementos durante la conducción.
- Para disfrutar de protección contra el viento y utilidad en usos de invierno.
- Instalación y desmontaje sin necesidad de herramientas.

Carenado Deluxe

715000936



41 cm

### PARABRISAS ALTO

- 28 cm de alto, para protección contra el viento y usos de invierno.
- Instalación y desmontaje sin necesidad de herramientas.

Carenado Deluxe

715001211



28 cm

### PARABRISAS DE PERFIL BAJO

- Este parabrisas de 15 cm mantiene la apariencia deportiva de tu vehículo al tiempo que te ofrece protección media contra los elementos y la posibilidad de disfrutar de iluminación direccional.
- Instalación y desmontaje sin necesidad de herramientas.

Carenado Deluxe

715001227



15 cm



## 3 COMPLETA TU CREACIÓN CON ACCESORIOS PERFECTAMENTE INTEGRADOS

### ILUMINACIÓN AUXILIAR DE PARABRISAS

- Dos luces LED especiales para el carenado Deluxe que emiten más luz y ofrecen iluminación direccional.
- 1.800 lumens.
- Kit de 2 luces LED Cree de 10 W.
- Iluminación de largo alcance hasta 107 m, con un consumo inferior a 1 A por luz.

Carenado Deluxe

715003115



### KIT DE RETROVISORES DELUXE

- Sistema de montaje mejorado.
- Amplia visión trasera.
- Se adapta perfectamente al carenado y al parabrisas Deluxe.

Carenado Deluxe

715002353





EL SISTEMA DE VENTILACIÓN AIRFLOW INTEGRADO REDUCE LA TURBULENCIA Y EL RUIDO A VELOCIDAD ELEVADA PARA DISFRUTAR DE CONFORT SUPERIOR SIN SACUDIDAS.

## OUTLANDER | RENEGADE

# KITS DE PARABRISAS

- Fabricación en policarbonato con ventilación integrada para reducir la turbulencia y el ruido a velocidad elevada, y disfrutar de una experiencia de conducción más suave y apacible.
- Extracción rápida y sin necesidad de herramientas tras montar los soportes de la base en el manillar.
- Se adapta a manillares rectos y cónicos.
- Diseño mejorado para ofrecer rigidez superior.



### 1 KIT DE PARABRISAS ULTRA ALTO

- Parabrisas de 41 cm.
- Para insuperable protección frente al viento y usos de invierno.

**G2, G2L, G2S (excepto modelos X mr)**

715003023



41 cm

### 2 KIT DE PARABRISAS ALTO

- Parabrisas de 28 cm.
- Para protección frente al viento y usos de invierno.

**G2, G2L, G2S (excepto modelos X mr)**

715006382



28 cm

### 3 KIT DE PARABRISAS BAJO

- Parabrisas de 15 cm.
- Te permite mantener la apariencia deportiva de tu vehículo al tiempo que te ofrece protección media contra los elementos.

**G2, G2L, G2S (excepto modelos X mr)**

715003021



15 cm

Es posible que algunos productos mostrados no estén disponibles u homologados en tu país. Contacta con tu distribuidor de BRP para obtener información referente a tu región.



## OUTLANDER | RENEGADE

### CUBREMANOS PARA MANILLAR

- Resistente construcción de plástico inyectado con logotipo de Can-Am.
- Con tapa extraíble para el ajuste del flujo de aire.
- El kit de montaje se vende por separado.

**G2, G2L, G2S**

■ 715000525 • Negro / Amarillo	■ 715003812 • Verde Manta / Negro
■ 715000537 • Blanco / Negro	■ 715003813 • Naranja / Negro
■ 715001706 • Negro / Negro	■ 715003814 • Azul Octane / Negro
■ 715000733 • Amarillo / Negro	■ 715006117 • Verde Squadron / Negro <b>NOVEDAD</b>
■ 715003811 • Rojo Can-Am / Negro	■ 715006118 • Rojo Viper / Negro <b>NOVEDAD</b>



### CUBREMANOS PARA PASAJERO

- Estos cubremanos se instalan en los asideros del pasajero para ofrecer mayor comodidad durante la conducción.
- Fácil de instalar y retirar.

**G2 y G2L (solo modelos MAX)**

**715001669**



### KIT DE MONTAJE DE ALUMINIO CON RECUBRIMIENTO COMPLETO

- Fabricación en aluminio fundido negro ligero.
- Incluye todos los accesorios.
- Los cubremanos se venden por separado.

**G2, G2L, G2S**

**715001378**



### KIT DE MONTAJE SENCILLO CON RECUBRIMIENTO DE ALUMINIO

- Fabricación en aluminio fundido negro ligero.
- Incluye todos los accesorios.
- Los cubremanos se venden por separado.

**G2, G2L, G2S**

**715001379**



### KIT DE RETROVISORES PARA CUBREMANOS

- Incompatible con kit de montaje de aluminio con recubrimiento completo (715001378).
- Se vende por pares.

**Cubremanos para manillar**

**860200080**



### MANILLAR CÓNICO DE ALUMINIO

- Manillar cónico de 22 - 28 mm fabricado en aluminio 6061-T6.
- Incluye todos los accesorios, almohadilla en la parte central y tapa.

**G2, G2L, G2S**

**715000550**



### KIT DE PROTECCIÓN DE MANILLAR XT

- No es compatible con la correa para conducción por barro (715003053).

**G2, G2L**

**703100352**



### RETROVISORES


- Gran superficie de visualización, 13 cm x 8 cm.
- Acabado mate.
- El vástago presenta rosca de 10 mm.
- Izquierdo - 10 mm**
- La instalación en DS 450 requiere soporte (715000190).
- Soporte no requerido para la instalación en Outlander y Renegade.

**709400406**

**Derecho - 10 mm**

- Soporte (715000190) requerido excepto para vehículos con freno de mano a la derecha.

**709400523**





CÓMODAS  
OPCIONES DE  
ASIENTO PARA  
TODO TIPO DE  
CONDUCTOR Y  
PASAJERO.



## OUTLANDER

### RESPALDO PARA CONDUCTOR

- Proporciona soporte extra a la espalda del piloto, para que conducir esos pocos kilómetros más sea mucho más cómodo.
- Se ajusta en horizontal para adaptarse a la altura y las preferencias del conductor.
- Se monta y bloquea firmemente en el vehículo.

**G2 (excepto modelos 6x6 y MAX)**

715003940

**G2 de 2015 y posteriores, G2L (solo modelos MAX, excepto modelos 6x6)**

715003942

**G2L (excepto modelos MAX)**

715003941

**G2 (solo modelos 6x6, excepto Max)**

715003611



### KIT DE ASIENTO DE PASAJERO PARA OUTLANDER MAX

- Ideal para sustituir asiento de pasajero desgastado o dañado.

**G2 de 2015 y posteriores, G2L (solo modelos MAX)**

715002373





DURANTE EL TRABAJO O LA AVENTURA, LOS PORTAEQUIPAJES LinQ SIMPLIFICAN EL TRANSPORTE DE LA CARGA.



PORTAEQUIPAJES Y SOPORTES

## OUTLANDER | RENEGADE

### EXTENSIÓN DE PORTAEQUIPAJES LinQ

- Para la parte delantera o trasera.
- Resistente y duradera.
- Mantiene la carga firme en su sitio.
- Instalación sencilla y sin herramientas gracias al sistema LinQ.
- Revestimiento anticorrosión con acabado pulverizado de gran durabilidad.
- Portaequipajes LinQ (715001734) requerido para modelo G2S.

G2, G2S

10 CM

715001711 • Plata 715001665 • Negro



15 CM

715001712 • Plata 715001671 • Negro



Instalación sencilla sin herramientas para añadir capacidad de carga en cuestión de segundos.





## OUTLANDER

### EXTENSIÓN DE PORTAEQUIPAJES

- Para la parte delantera o trasera.
- Fabricación en acero al carbono.
- Integra puntos de anclaje para sujetar la carga en los portaequipajes.
- Instalación sencilla en soporte tubular.
- Revestimiento anticorrosión con acabado pulverizado de gran durabilidad.

**G2L**

**13 CM**

**715001913**



**20 CM**

**715001914**



**SABIA  
ELECCIÓN**

Extensiones duraderas con múltiples puntos de sujeción y acabado listo para el trabajo.

## RENEGADE

### PORTAEQUIPAJES TRASERO DE ALUMINIO

- Capacidad para 14 kg.
- Fabricación compacta en aluminio ligero.
- Logotipo Can-Am grabado.
- Placa central de aluminio 5052 estampado.
- De fácil instalación.

**G2S**

**715001360**



### PORTAEQUIPAJES LinQ

- Portaequipajes de sujeción por pernos.
- Permite el uso de accesorios de montaje LinQ en la unidad G2S.

**G2S (excepto modelos X mr)**

**715001734**







## OUTLANDER

### SOPORTE PARA ESTUCHE DE ARMAS

- Fabricación en acero.
- Diseñado con soporte tubular.
- Para uso con el estuche de armas Gun Boot 6.0 Impact de Kolpin.
- Opción de montaje en ambos laterales del vehículo.

**G2L (excepto modelos MAX)**

**715001918**

**G2L (solo modelos MAX)**

**715001919**



### GUN BOOT 6.0 IMPACT<sup>+</sup> DE KOLPIN<sup>+</sup>

- Más espacio para armas con empuñadura tipo pistola y bipodes pequeños.
- Tiene cabida para armas de fuego hasta 130 cm de largo.
- Espacio abundante para visores telescópicos de 60 mm.
- Diseño especial de apertura trasera para permitir acceso sencillo.
- Asa con diseño ergonómico y puntos de fijación moldeados para el portafusil.

**G2, G2L**

**715001419**



- Tapa de cierre a presión con capacidad de bloqueo.
- Diseñado para rifles de cerrojo y escopetas de uso con mano derecha o izquierda.
- Incluye forro extraíble de espuma y nylon que absorbe los impactos para protección interior superior.
- Requiere kit de montaje adecuado para la instalación.

### SOPORTE PARA ESTUCHE DE ARMAS LinQ

(No se muestra)

- Este soporte ligero para el estuche de armas se puede montar en ambos laterales del Outlander con el sistema LinQ sin necesidad de herramientas.
- Para uso con el estuche de armas Gun Boot 6.0 Impact de Kolpin.

**G2 (excepto MAX, 6x6 y X mr 1000)**

**715002112 • Negro**

**G2 (solo modelos MAX y X mr 1000)**

**715002113 • Negro**

### SOPORTE MULTIUSO

- Soporte en U abierto para herramientas (pala, hacha) y armas de caza (rifle, arco) que ofrece seguridad y acceso fácil al mismo tiempo.
- Instalación sencilla en soporte tubular, extensiones de portaequipajes, caja abierta o parachoques.
- Extensión de portaequipajes LinQ (715001711) requerida para G2.
- Se vende por pares.

**G2, G2L**

**Individual**

**715002354**

**Doble**

**715001945**



## OUTLANDER | RENEGADE

### SUJECIONES PARA EQUIPAMIENTO DE KOLPIN

- Estas sujeciones, resistentes y flexibles, amortiguan y protegen, y se adaptan perfectamente a diversos objetos de 2,5 a 10 cm de diámetro.
- Diseño de gran resistencia para llevar arcos, cañas de pescar, rastrillos y herramientas agrícolas, entre otros utensilios.
- Las sujeciones se abren rápidamente con un botón, de modo que resulta muy sencillo sacar los objetos.
- Sistema de base de gran resistencia destinado a las aventuras más audaces.
- Instalación sencilla en soporte tubular, extensiones de portaequipajes, cajas o parachoques.
- Se vende por pares.

**G2L**

**715001421**



### SUJECIONES PARA EQUIPAMIENTO LinQ DE KOLPIN

(No se muestra)

- Las mismas prestaciones que las sujeciones para equipamiento de Kolpin (715001421).
- Transporta tus herramientas fácilmente combinando las sujeciones para equipamiento con el sistema LinQ.
- Orientación de 360°.
- Portaequipajes LinQ (715001734) requerido para modelo G2S.

**G2, G2S**

**715001351**

### SOPORTE PARA HERRAMIENTAS LinQ

- Soporte para herramientas de gran versatilidad.
- Práctico seguro giratorio que permite el almacenamiento de las herramientas en cualquier ángulo.
- Portaequipajes LinQ (715001734) requerido para modelo G2S.
- Se vende por pares.

**G2, G2S, G2L**

**715003059**





OUTLANDER | RENEGADE

# PROTECTORES DE CHASIS HMWPE

Nuestros protectores de plástico se deslizan suave y silenciosamente por los obstáculos para ofrecer excelente protección en terrenos abruptos. Fabricados en polietileno de ultra alto peso molecular (HMWPE) termoformado resistente a la abrasión de 6 mm de espesor.

- ✓ Más ligero que el aluminio
- ✓ Excelente capacidad antigrietas
- ✓ Alta resistencia a los impactos



715004806

Equipa tu Outlander o Renegade con el kit de protección completo o añádelos de forma individual.	G2						G2L		G2S	
	2016 Y ANTERIORES		2017-2018		2019 Y POSTERIORES				MODELOS DE 2017-2018	2019 Y POSTERIORES
	Excepto modelos MAX y X mr 1000R	SOLO MODELOS MAX y X mr 1000R	Excepto modelos MAX y X mr 1000R	SOLO MODELOS MAX y X mr 1000R	Excepto modelos MAX y X mr 1000R	SOLO MODELOS MAX y X mr 1000R	Excepto modelos MAX	SOLO MODELOS MAX		
<b>KIT DE PROTECCIÓN DE CHASIS DE POLIETILENO DE ULTRA ALTO PESO MOLECULAR [HMWPE]</b>	715004214	715004215	715004209	715004210	715004806	715004807	715004211	715004212	715004213	715004809
<b>PROTECTORES DE CHASIS INDIVIDUALES DE HMWPE</b>										
① <b>PROTECTORES DE TRAPECIOS</b>	715002924	715002924	715002924	715002924	715004822	715004822	715002924	715002924	715002924	715004822
② <b>PROTECTORES DE CHASIS</b>	715002926	715002927	715002926	715002927	715002926	715002927	715002928	715002929	715002974	715002974
③ <b>PROTECTORES DE BASCULANTES</b>	715002925	715002925	715003466	715003466	715004823	715004823	715003466	715003466	715003466	715004823

Es posible que algunos productos mostrados no estén disponibles u homologados en tu país. Contacta con tu distribuidor de BRP para obtener información referente a tu región.



OUTLANDER | RENEGADE

# PROTECTORES DE CHASIS DE PLÁSTICO

Nuestros protectores de plástico se deslizan suave y silenciosamente por los obstáculos para ofrecer excelente protección en terrenos abruptos. Fabricados en polietileno de ultra alto peso molecular (HMWPE) termoformado resistente a la abrasión.

✓ Más ligero que el aluminio.



PROTECTORES DE CHASIS

ACCESORIOS

Equipa tu Outlander y Renegade con el kit de protección completo o añádelos de forma individual.

Outlander

Outlander MAX

Outlander 6x6

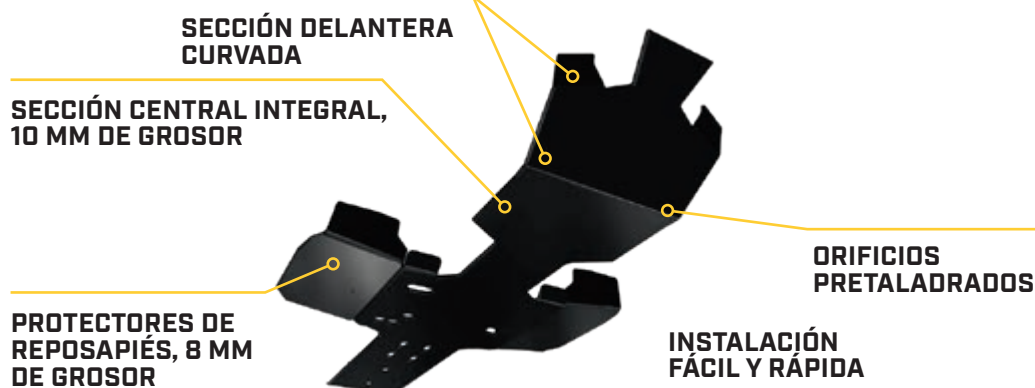
G2, G2S

G2I

G2L MAX

## PROTECTORES DE CHASIS DE PLÁSTICO INDIVIDUALES

① PROTECTORES DE TRAPECIOS G2	715002924	715002924	715002924	715002924	—	—
② PROTECTORES DE BASCULANTES G2	715002925	—	715002925	715002925	—	—
③ PROTECTOR DE CHASIS DE PLÁSTICO G2	715006019	715006020	715005290 715005320 (MAX)	—	715006115	715006116





## OUTLANDER

# PROTECTORES DE CHASIS DE ALUMINIO

Para ofrecer durabilidad y resistencia óptimas, todos nuestros protectores de chasis de aluminio están fabricados en aluminio 5052-H32 de alta resistencia y 4,5 mm de espesor.

- ✓ Durabilidad óptima
- ✓ Alta resistencia



715004197

Equipa tu Outlander con el kit de protección completo o añádelos de forma individual.	G2						G2L	
	2016 Y ANTERIORES		2017-2018		2019 Y POSTERIORES		CUALQUIER AÑO	
	Excepto modelos MAX y X mr 1000R	Solo modelos MAX y X mr 1000R	Excepto modelos MAX y X mr 1000R	Solo modelos MAX y X mr 1000R	Excepto modelos MAX y X mr 1000R	Solo modelos MAX y X mr 1000R	Excepto modelos MAX	Solo modelos MAX
<b>KIT DE PROTECCIÓN DE CHASIS DE POLIETILENO DE ULTRA ALTO PESO MOLECULAR (HMWPE)</b>	715002137	715002138	715004197	715004198	NOVEDAD 715004804	NOVEDAD 715004805	715004199	715004200
<b>PROTECTORES DE CHASIS INDIVIDUALES DE HMWPE</b>								
① PROTECTORES DE TRAPECIOS	715001667	715001667	715001667	715001667	NOVEDAD 715004820	NOVEDAD 715004820	715001667	715001667
② PROTECTOR DE CHASIS DELANTERO	715000926	715000926	715000926	715000926	715000926	715000926	715001906	715001906
③ PROTECTOR DE CHASIS CENTRAL	715002078	715002078	715002078	715002078	715002078	715002078	715002078	715002078
④ PROTECTORES DE REPOSAPIÉS	715000922	715000922	715000922	715000922	715000922	715000922	715000922	715000922
⑤ PROTECTORES DE BASCULANTES	715001129	715001129	715003741	715003741	NOVEDAD 715004821	NOVEDAD 715004821	715003741	715003741
⑥ PROTECTORES DE DIFERENCIAL TRASERO	715000920	715000920	715000920	715000920	715000920	715000920	715000920	715000920
⑦ PROTECTOR DE CHASIS TRASERO	715002028	715002029	715002028	715002029	715002028	715002029	715002028	715002029

Es posible que algunos productos mostrados no estén disponibles u homologados en tu país. Contacta con tu distribuidor de BRP para obtener información referente a tu región.




## RENEGADE

# PROTECTORES DE CHASIS DE ALUMINIO

Para ofrecer durabilidad y resistencia óptimas, todos nuestros protectores de chasis de aluminio están fabricados en aluminio 5052-H32 de alta resistencia y 4,5 mm de espesor.

✓ Durabilidad óptima

✓ Alta resistencia



715004201

PROTECTORES DE CHASIS

ACCESORIOS

Equipa tu Renegade con el kit de protección completo o añádelos de forma individual.

### G2S

2016 Y ANTERIORES

2017-2018

2019 Y POSTERIORES

#### KIT DE PROTECCIÓN DE CHASIS DE ALUMINIO

NO COMPATIBLE CON MODELOS X MR

715002139

715004201

**NOVEDAD**  
715004808

#### PROTECTORES DE CHASIS INDIVIDUALES DE ALUMINIO

##### ① PROTECTORES DE TRAPÉCIOS

715001667

715001667

**NOVEDAD**  
715004820

##### ② PROTECTOR DE CHASIS DELANTERO

715000925

715000925

715000925

##### ③ PROTECTOR DE CHASIS CENTRAL

715002078

715002078

715002078

##### ④ PROTECTORES DE REPOSAPIÉS

NO COMPATIBLES CON MODELOS X MR

715001359

715001359

715001359

##### ⑤ PROTECTORES DE BASCULANTES

715001129

715003741

**NOVEDAD**  
715004821

##### ⑥ PROTECTORES DE DIFERENCIAL TRASERO

715000920

715000920

715000920

##### ⑦ PROTECTOR DE CHASIS TRASERO

715002028

715002028

715002028



## OUTLANDER 6X6

# HMWPE Y ALUMINIO PROTECTORES DE CHASIS

Nuestros protectores de plástico y aluminio se deslizan suave y silenciosamente por los obstáculos para ofrecer excelente protección en terrenos abruptos.

## HMWPE

Fabricados en polietileno de ultra alto peso molecular (HMWPE) termoformado resistente a la abrasión de 6 mm de espesor.

- ✓ Más ligero que el aluminio
- ✓ Excelente capacidad antigrietas
- ✓ Alta resistencia a los impactos

## ALUMINIO

Fabricación en aluminio 5052 H32 de 4,5 mm de espesor y alta resistencia.

- ✓ Durabilidad óptima
- ✓ Alta resistencia



Equipa tu Outlander 6x6 con una solución de protección completa al combinar nuestros protectores de chasis o añadirlos de forma individual.

	G2 6X6			G2L 6X6
	2016 Y ANTERIORES	2017 - 2018	2019 Y POSTERIORES	CUALQUIER AÑO
<b>PROTECTORES DE CHASIS INDIVIDUALES DE HMWPE</b>				
① PROTECTORES DE TRAPÉCIOS DE HMWPE	715002924	715002924	715004822	715002924
② PROTECTOR DE CHASIS INTEGRAL DE HDPE	715003646 (excepto MAX) 860200896 • Europa 715003647 (solo MAX)	715003646 (excepto MAX) 860200896 • Europa 715003647 (solo MAX)	715003646 (excepto MAX) 860200896 • Europa 715003647 (solo MAX)	715005259 (solo MAX)
③ PROTECTORES DE BASCULANTES DE HMWPE	715002925	715003466	715004823	715003466
<b>PROTECTORES DE CHASIS INDIVIDUALES DE ALUMINIO</b>				
① PROTECTORES DE TRAPÉCIOS DE ALUMINIO	715001667	715001667	NOVEDAD 715004820	715001667
② PROTECTOR DE CHASIS INTEGRAL DE ALUMINIO	—	—	—	—
③ PROTECTORES DE BASCULANTES DE ALUMINIO	715001129	715003741	NOVEDAD 715004821	715003741



# PARACHOQUES CAN-AM

La resistencia para afrontarlo todo y el carácter para garantizarlo con la mera apariencia: nuestros parachoques están listos para lo que sea.



**ADAPTACIÓN Y  
COMPATIBILIDAD**



**CALIDAD Y  
FIABILIDAD**



**ESTILO Y  
VISIÓN**

## APARIENCIA ROBUSTA

Capacidades reales, con adaptación y acabado de alta durabilidad que nunca envejecerán



**DURABILIDAD MÁS QUE  
SUFICIENTE PARA EL  
TRABAJO CON TU REBAÑO**

## KIT DE PROTECCIÓN RANCHER COMPLETO

Ver pág. 35



**100%**  
integrados

Diseñados para integrarse a la perfección con el estilo, el acabado y las capacidades de tu ATV



## Acabado texturizado muy duradero

Alta durabilidad y resistencia mejorada a los arañazos y la corrosión



# PARACHOQUES Y PROTECTORES



## OUTLANDER

### PARACHOQUES XT

- Proporcionan mayor protección contra los obstáculos.
- Resistentes y duraderos, se pueden añadir al modelo Outlander Base para convertir el vehículo en modelo XT.
- De serie en el modelo XT.
- Diseño sobredimensionado de los tubos con acabado negro texturizado y esquinas de metal.

#### PARACHOQUES DELANTERO XT

G2

715004837



#### PARACHOQUES TRASERO XT

G2

715004920



- Tubos de diseño sobredimensionado.
- Protege el bastidor del vehículo contra impactos de obstáculos.

#### PARACHOQUES DELANTERO XT

- Compatible con cabrestante.

G2L

715001910



#### DISPOSITIVO DE ACOPLAMIENTO DELANTERO XT

(No se muestra)

- Requerido para modelos T3.

T3

705205025

#### PARACHOQUES TRASERO XT

G2L

715001911



Es posible que algunos productos mostrados no estén disponibles u homologados en tu país. Contacta con tu distribuidor de BRP para obtener información referente a tu región.



TRABAJA Y  
MUÉVETE CON  
CONFIANZA  
GRACIAS A LAS  
OPCIONES DE  
PROTECCIÓN DE  
ALTO  
RENDIMIENTO  
SEGURAS, INCLUSO  
PARA EL GANADO.

PARACHOQUES  
TRASERO RANCHER

PARACHOQUES DELANTERO RANCHER

## OUTLANDER

# KIT DE PROTECCIÓN RANCHER COMPLETO

- Estos parachoques y protectores de alta resistencia están diseñados para ofrecer rendimiento doble: protegen tu ATV y todo lo que toque, y agudizan el estilo de tu vehículo.
- De fabricación resistente y apariencia ultra resistente ofrecen conjuntamente protección frontal, posterior y lateral integral en entornos de rancho y granja, así como en usos forestales.
- La instalación en modelos MAX requiere las extensiones de protectores laterales (715003460).
- No compatible con vehículos de categoría T.

### El kit incluye:

- Parachoques Rancher delantero (715003461)
- Parachoques Rancher trasero (715003462)
- Protector lateral (715003459)

**G2, G2L (excepto modelos X mr y 6x6)**  
715003463

### PARACHOQUES DELANTERO RANCHER

- La protección delantera y las placas de perfil bajo permiten el uso del ATV durante el trabajo con el ganado, y protegen la seguridad tanto del vehículo como de los animales.
- La sección delantera de formato plano permite empujar suavemente al ganado o desplazar objetos ligeros, por ejemplo, para cerrar vallas y verjas.
- Revestimiento anticorrosión interior y exterior con acabado pulverizado de gran durabilidad.
- La cobertura delantera integral ofrece protección adicional para el radiador y los faros.
- No compatible con sistemas de oruga, palas de trabajo y enganche frontal.
- No compatible con vehículos de categoría T.

**G2, G2L (excepto modelos X mr)**

715003461

### PARACHOQUES TRASERO RANCHER

- Ideal para utilizar tu ATV durante el trabajo con el ganado, y proteger la seguridad tanto del vehículo como de los animales.
- La cobertura ofrece protección adicional para las luces traseras.
- Revestimiento anticorrosión interior y exterior con acabado pulverizado de gran durabilidad.
- No es compatible con sistemas de oruga.
- No compatible con vehículos de categoría T.

**G2, G2L (excepto modelos 6x6)**

715003462





## OUTLANDER

### PROTECTOR LATERAL

- Protector de alta resistencia diseñado para ofrecer rendimiento doble: protege tu ATV y agudiza el estilo de tu vehículo.
- De fabricación resistente y apariencia ultra resistente este protector ofrece protección lateral integral en entornos de rancho y granja, así como en usos forestales.
- Construcción ultrarresistente de tubo de acero de 3 cm de diámetro, con revestimiento anticorrosión interior y exterior con acabado pulverizado de gran durabilidad.
- No compatible con reposapiés autoevacuables.
- La instalación requiere parachoques delantero y trasero XT o Rancher.
- La instalación en modelos MAX requiere las extensiones de protectores laterales (715003460).

**G2, G2L, con parachoques Rancher (excepto modelos X mr y 6x6)**

715003459

**G2L con parachoques XT (excepto modelos X mr y 6x6)**

715003614

**G2 con parachoques XT (excepto modelos 6x6)**

715004940



### EXTENSIONES DE PROTECTORES LATERALES

(No se muestra)

- Esta extensión diseñada para el protector lateral está destinada específicamente a la adaptación a los modelos Outlander MAX, con integración perfecta en su apariencia.

**G2, G2L (solo modelos MAX)**

715003460

### PARACHOQUES DELANTERO XTREME

- Construcción ultra resistente.
- Mejora la protección delantera del vehículo.
- Compatible con el parachoques delantero XT.
- Se adapta al sistema de oruga Apache™ 360 (sin paneles laterales).
- No compatible con vehículos de categoría T.

**G2**

- No es compatible con enganche frontal.

715001286



**G2L**

715004279



715001286

715004279

## OUTLANDER 6X6

### NOVEDAD TUBOS DE PROTECCIÓN DE LA PLATAFORMA

- Parachoques de instalación sencilla por pernos para los laterales de la plataforma de los modelos 6x6.
- Protegen los componentes de plástico exteriores de la plataforma ante impactos de rocas, árboles y otros obstáculos en los desplazamientos por áreas limitadas o al colocar la carga en la plataforma.

**G2L 6x6**

**G2 (solo modelos 6x6)**

715005266

715002030



715005266



715002030

## RENEGADE

### PARACHOQUES DELANTERO XTREME PARA RENEGADE

- Protección delantera del vehículo mejorada.
- Requerido como punto de montaje para kit de reubicación del radiador (715001929).

**G2S**

715002469





## OUTLANDER

### ALETAS DE GUARDABARROS

- Mayor protección frente a la suciedad y los residuos del camino; imprescindible para la conducción por barro.
- Fabricación en plástico inyectado que se adapta perfectamente a los guardabarros del vehículo.
- Dota al vehículo de estilo añadido para resaltar aún más su apariencia sólida y deportiva.
- Incluye extensiones delantera y trasera junto con todos los accesorios de montaje.

**G2 (excepto con neumáticos de 76 cm / 30 pulg.) (excepto modelos 6x6)**

715001764

**G2 (con neumáticos de 76 cm / 30 pulg.) (excepto modelos 6x6)**

- De serie en G2 X mr 1000R.

715004250

**G2L**

- No compatibles con vehículos europeos

715001909

**G2L, solo vehículos europeos de 2015 y posteriores**

715004487



### EXTENSIONES DE GUARDABARROS

- Evita daños y suciedad durante la conducción por terreno accidentado con estas extensiones de guardabarros de gran tamaño, que, además, incluyen aletas para ofrecer protección adicional en entornos de nieve y barro, en especial durante el uso con sistemas de oruga.
- Fabricación en polietileno de alto peso molecular (HMWPE) para proporcionar resistencia avanzada contra la abrasión.
- El kit incluye extensiones delantera y trasera.

**G2 (excepto modelos 6x6)**

- Debe utilizarse con la aleta de guardabarros para G2 (715001764).

715005111

**G2L**

- Debe utilizarse con la aleta de guardabarros para G2L (715001909).

715003615



## RENEGADE

### ALETAS DE GUARDABARROS

- Aletas de guardabarros integradas, ampliadas y de gran apariencia deportiva. Ofrecen protección integral contra el agua y la suciedad.
- Incluye extensiones delantera y trasera junto con todos los accesorios de montaje.

**G2S (excepto modelos X mr)**

705012695





# ILUMINACIÓN Y ACCESORIOS ELÉCTRICOS

## OUTLANDER | RENEGADE

### CONJUNTO DE EMPUÑADURAS Y ACCELERADOR DE PULGAR CON CALEFACCIÓN

• No compatible con sistema de control de aceleración inteligente (ITC, intelligent Throttle Control)

**G2, G2L, G2S (excepto modelos de 2020 equipados con motor 850 y modelos de 2019 y posteriores con motor 1000R, modelos 6x6 y modelos de categoría T)**

715003250

**Para modelos T3 de 2018**

715004747

• Compatible con sistema de control de aceleración inteligente (ITC, intelligent Throttle Control)

**G2, G2L, G2S (modelos de 2020 equipados con motor 850 y modelos de 2019 y posteriores con motor 1000R, modelos 6x6 y modelos de categoría T)**

715004815



**SABIA ELECCIÓN**

Calor, exactamente donde lo necesitas. Esta popular mejora elimina el frío durante la conducción en condiciones de humedad y bajas temperaturas.

① La graduación del LED facilita la lectura de los ajustes de temperatura.

② 4 ajustes de temperatura con controles independientes para el pulgar y las empuñaduras. Restaura el ajuste de temperatura anterior.

③ Apagado con un solo toque.

Cableado (710004567) requerido para la instalación en G2 y G2L.

### CALENTADOR DE MOTOR

(No se muestra)

**Outlander 500 / 570 / 650 / 800 (G1/G2)**

605154278

**Outlander 1000 (G2)**

715002043

### KIT DE ALVÉOLO CONECTOR PARA REMOLQUE

(No se muestra)

**G1**

619400077

**G2**

860200927

### CABLEADO

(No se muestra)

• Requerido para la instalación del conjunto de empuñaduras y acelerador con calefacción.

**G2L**

710004567

### SALIDA DE VISERA CALEFACCIONADA

- Colocación estratégica en el vehículo para que no pierdas agilidad.
- Esta salida de visera opcional elimina el vaho durante la conducción.
- Instalación fácil y rápida.
- Se vende por unidad.
- No incluye visera calefaccionada.

**G2, G2L**

715001246



## OUTLANDER

### SALIDA DE VISERA Y EMPUÑADURAS CALEFACCIONADAS PARA PASAJERO

- Reemplaza las empuñaduras de serie del pasajero.
- Interruptor de temperatura dual integrado en el brazo del asiento para disfrutar de asideros y empuñaduras con tres zonas térmicas.
- Salida de visera calefaccionada integrada en el brazo del asiento.

**G2, G2L**

**(solo modelos MAX)**

715001926

**G2 (de 2013 y 2014)**

**(solo modelos MAX)**

715002116







## OUTLANDER | RENEGADE

### NOVEDAD SOPORTE PARA DISPOSITIVO ELECTRÓNICO

- Fabricación resistente en polipropileno inyectado que favorece la adaptación perfecta y la instalación sencilla.
- Unidad ajustable para sujetar con seguridad smartphones o tablets pequeños de 7,5 cm y 13,0 cm de longitud o anchura, con o sin carcasa protectora.
- Espacio de almacenamiento integrado (2,1 litros).
- Ranuras para inserción del cable de carga por la tapa.
- Opción de reubicación de toma de corriente de 12 V o instalación de toma USB en compartimento de almacenamiento (toma de corriente USB de venta por separado).
- No compatible con parabrisas ni con kit de esnórquel.

**G2, G2L (excepto modelos 6x6 y X mr)**

715004919



Almacenamiento integrado con acceso a toma de corriente de 12 V en tablero para la carga de dispositivos

### BARRA DE SONIDO BLUETOOTH PARA MANILLAR DE MTX

- Altavoz Bluetooth con la comodidad inmejorable del control al alcance de la mano.
  - Altavoz de construcción robusta y resistente al clima según estándares IP66 diseñado para uso en exteriores.
  - 150 vatios de potencia de calidad.
  - Integración y funcionamiento sin fisuras con dispositivos Bluetooth.
  - Incluye: cables de entrada, conexión a masa y encendido, puerto auxiliar y cable de conector de 8,89 cm.
  - No compatible con kit de protección de manillar XT.
- Nota: se recomienda el uso de formatos WAV, AIFF o AAC (192-256 kbps) - MP3 (320 kbps) para aprovechar todo el potencial del altavoz. El uso de formatos más comprimidos podría resultar en degradación de la calidad del sonido.

**G2, G2L, G2S**

219400840



### KIT DE TOMA DE CORRIENTE USB

- Recarga tus dispositivos electrónicos mientras conduces\* (smartphone, MP3, equipamiento térmico, etc.).
- Conectores USB de puerto dual.
- \*La salida de alimentación no admite la carga de todos los tipos de dispositivos durante la conducción.

**G2, G2L, G2S**

219400510



### KIT DE INSTALACIÓN DE LUCES MULTIPOSICIÓN

- Sujeciones multiposición de plástico incluidas para el montaje en tubos de varios tamaños: de 19 mm a 38 mm.
- Requeridas para la instalación de las luces LED cuadradas de 5 cm (2 x 10 W).
- El kit incluye sujeciones completas y cables de alimentación.

**G2 (excepto X xc), G2L, G2S**

715004274







NO TODAS LAS  
LUCES LED SE  
FABRICAN  
IGUAL. LAS  
LUCES DE  
**BAJA DESIGNS**  
PRESENTAN  
GARANTÍA DE  
POR VIDA.

## OUTLANDER

### KIT DE LUCES LARGAS DE BAJA DESIGNS

- Gracias a la instalación directa y la conexión sencilla en la ubicación original de las luces largas, cambiar las luces largas de serie por estas potentes luces Squadron Pro de Baja Designs es sencillísimo.
- Cada faro integra 4 luces LED Cree que producen 4.900 lumens a 40 W.
- Combinación perfecta de modos de iluminación para ambos usos a corta y larga distancia.
- No presenta conformidad con estándares CE.

**G2**

715004284



**SABIA  
ELECCIÓN**

Iluminación mejorada de conexión sencilla que ofrece visibilidad asombrosa, en cualquier sitio.

## OUTLANDER | RENEGADE

### LUCES LED CUADRADAS DE 5 CM (2 X 10 W)

- Kit de luces LED Cree de 10 W, 2 x 900 lumens.
- Iluminación de largo alcance hasta 107 m, con un consumo inferior a 1 A por luz.
- Kit de instalación de luces multiposición requerido para la instalación.
- No presenta conformidad con estándares CE.

**G2 (excepto X xc), G2L, G2S**

715004293



### FOCO LED RAM<sup>+</sup>

- Foco LED de 540 lumens (9 W) de alta resistencia, equipado de serie con mecanismo de casquillo y rótula doble de 2,5 cm de diámetro con cobertura de goma.
- No presenta conformidad con estándares CE.

**G2, G2L, G2S**

710005423



### ILUMINACIÓN AUXILIAR DE PARABRISAS

- Dos luces LED especiales para el carenado Deluxe que emiten más luz y ofrecen iluminación direccional.
- 1.800 lumens.
- Kit de 2 luces LED Cree de 10 W.
- Iluminación de largo alcance hasta 107 m, con un consumo inferior a 1 A por luz.

**Carenado Deluxe**

715003115



## RENEGADE

### LUZ DE CONSOLA CENTRAL

- Se monta en la parte superior de la consola central.
- Realza la estética del vehículo.

**G2S (excepto X mr)**

715000691





## OUTLANDER | RENEGADE

### CARGADOR/MANTENEDOR DE CARGA DE BATERÍAS

- Cargador/Mantenedor de carga de baterías de 3 A totalmente automático.
- Mantiene cargadas las baterías de plomo-ácido en almacenamiento.
- Para la carga y el mantenimiento de carga de baterías pequeñas.
- Ciclo de carga trifásico controlado por microprocesador que ofrece prestaciones superiores de precisión, seguridad y vida útil de las baterías.
- Detecta automáticamente baterías de 6 o 12 V.
- Control de modo de carga continua que mantiene automáticamente la carga óptima de la batería.
- Protección ante conexión invertida que evita daños en el cargador y la batería.
- Sujeción de gancho para colgar el cargador de forma práctica y segura fuera del área de trabajo.
- Pulsa el botón de visualización para ver el progreso de la carga.
- Ecológico y con un consumo de energía mínimo, cumple los estándares más altos del sector con respecto a eficacia energética.
- Contenido: cargador de baterías de 3 A, adaptador tipo pinza, adaptador para CC, cableado de 61 cm con terminales de anillo fundidos y tapón protector, manual de uso.
- Enchufe EE.UU. (110 V).

715005061


**SABIA  
ELECCIÓN**

Mantiene tus baterías cargadas y listas de forma automática y eficaz.

### PUENTE DE ARRANQUE

- Resistencia al agua IPX3 y puertos de salida cerrados.
- 4 indicadores LED para lectura fácil del nivel de carga de la batería.
- Diseño compacto para almacenamiento práctico en bolsa, guantera o cualquier otro compartimento.
- Arranque rápido del vehículo en casos de emergencia.
- Ideal para vehículos de deportes motorizados, motocicletas y vehículos de 4 y 6 cilindros.
- Puertos USB de 2,4 A + 1 A/5 V para carga rápida de todos los dispositivos USB (smartphone, reproductor MP3, dispositivo tablet, etc.).
- Cable inteligente que ofrece protección contra polaridad inversa, cortocircuito, baja tensión, alta temperatura y carga inversa.
- Luz LED integrada (3 modos).
- Contenido: puente de arranque 300CA, pinza de cable inteligente SA858, cable de carga MC-USB a USB, bolsa de transporte y manual de uso.

715005062



### CABLE DE BATERÍA DE CONEXIÓN RÁPIDA

- Conecta y carga distintas baterías de forma rápida y fácil con tu cargador.
- Incluido en el cargador/mantenedor de carga de baterías (715005061).
- Se vende por unidad.

715005408



### NOVEDAD CABLE DE CONEXIÓN RÁPIDA CON INDICADOR DE BATERÍA

- Conecta y carga distintas baterías de forma rápida y fácil con tu cargador.
- Indicador LED en tres colores que proporciona información constante sobre el estado de la batería.
- Se vende por unidad.

715006055



### GPS GARMIN® MONTANA® 680T

- Impermeable y de gran durabilidad, el sistema Montana 680T viene listo para hacer frente a los elementos.
- Pantalla táctil de 4 pulgadas (10,2 cm) y orientación dual que permite la lectura con luz solar y el uso incluso con guantes para ofrecer colores vivos e imágenes de alta resolución.
- Cámara de 8 megapíxeles con funciones de autoenfoco y geolocalización automática de fotos.
- Seguimiento de satélites GPS y GLONASS para ofrecer precisión de posicionamiento superior y actualizaciones de ubicación más rápidas.
- Mapas topográficos precargados y suscripción de un año a BirdsEye Satellite Imagery.
- Brújula de tres ejes con altímetro barométrico.
- Soporte de GPS específico incluido (requiere kit de montaje en vehículo).
- Incluye mapa precargado de Estados Unidos.

G2, G2L, G2S

715002830

Versión europea

- En conformidad con CE.
- Mapas europeos de recreación precargados.

715003456



### CARGADOR DE BATERÍAS CTEK BRP 5.0

- CTEK, fabricante de los cargadores de baterías más inteligentes del mundo, ha creado un cargador exclusivo para BRP y todos sus productos.
- El cargador se ha diseñado para utilización, incluso en las condiciones extremas del ártico.
- Pide los detalles a tu distribuidor.

860200997



### SOPORTE PARA MONTAJE DE GPS RAM EN MANILLAR

- Práctico soporte para instalar el sistema GPS Garmin Montana (no incluido) en el manillar del vehículo.

G2, G2L

715001985







## OUTLANDER | RENEGADE

### WARN<sup>†</sup> VRX

- Infalible sellado impermeable según estándar IP68 para mantener a raya los elementos.
- Construcción metálica de alta resistencia.
- Acabado pulverizado en negro y sujeciones de acero inoxidable para garantizar resistencia a la corrosión.
- Nuevo diseño de embrague de alta resistencia basado en más de 70 años de experiencia de WARN en cubos de bloqueo para 4x4.

#### NOVEDAD WARN VRX 25

- Fuerza de tracción de 1.134 kg.
- 15 m de cable de acero de 4,8 mm.
- Guiacabos de aluminio fundido.

**G2, G2L, G2S**

715006107



#### NOVEDAD WARN VRX 35

- Fuerza de tracción de 1.588 kg.
- 15 m de cable de acero de 4,8 mm.
- Guiacabos de aluminio fundido.

**G2, G2L, G2S**

715006108



#### NOVEDAD WARN VRX 35-S

- Fuerza de tracción de 1.588 kg.
- 15 m de cuerda sintética de 6,3 mm.
- Guiacabos de aluminio fundido.

**G2, G2L, G2S**

715006109



## OUTLANDER

### CAN-AM HD

- Guiacabos de rodillos de 4 direcciones y alta resistencia.
- Palanca de embrague ergonómica.
- Marchas y cojinetes de acero de gran resistencia para ofrecer par motor y durabilidad superiores.
- Freno de retención de carga 100% automático.

#### NOVEDAD CABRESTANTE CAN-AM HD 2500

- Fuerza de tracción de 1.134 kg.
- 15,2 m de cable de acero de 4,8 mm.

**G2, G2L**

715006414



- Solenoide con sellado de protección contra el clima.
- Mando a distancia con cable de venta por separado.
- Interruptor montado en manillar con sellado de protección contra el clima.
- En conformidad con CE.

#### NOVEDAD CABRESTANTE CAN-AM HD 3500

- Fuerza de tracción de 1.588 kg.
- 15,2 m de cable de acero de 5,5 mm.

**G2, G2L**

715006415



## OUTLANDER 6X6

### KIT DE CABRESTANTE TRASERO

- El cabrestante trasero con control remoto te será de una utilidad incomparable para sacarte de apuros o transportar cargas pesadas.
- Incluye cabrestante Warn hermético, y todos los accesorios y el cableado necesarios para la instalación rápida y sencilla.
- Fuerza de tracción de 1.361 kg.
- 15,2 m de cable de acero de 4,8 mm.

**G2 (solo modelos 6x6)**

715002484

715002067 • Europa





## OUTLANDER | RENEGADE

### GUIACABOS CON ESCOBÉN WARN

- Fabricación con doble revestimiento pulverizado.
- Uso de cable sintético de cabrestante (715004254) requerido con cabrestantes Warn.
- Para uso exclusivo con cables sintéticos de cabrestante.

**Cabrestantes Warn**

715004255



### PLACA DE MONTAJE DE CABRESTANTE

- Añade más funciones a tu Renegade.
- Compatible con cabrestantes Can-Am de Warn.

**G2S**

715000927



### KIT DE ACCESORIOS DE CABRESTANTE

- Saca el máximo partido de tu cabrestante.
- Duplica la potencia y cambia la dirección de arrastre, y mantén el cabrestante en óptimo estado de funcionamiento.
- Incluye correas, pasteca, perno de enganche y guantes.

715002409



### MANDO DE CONTROL REMOTO INALÁMBRICO

- El sistema se instala con facilidad y rapidez, gracias a un arnés de cables con antena integrada y todos los accesorios de montaje.
- El sistema permite utilizar el cabrestante desde cualquier posición en un radio de 15,2 m, con lo que aumentan tus opciones de recuperación.
- Todos los componentes son resistentes a la intemperie.

**Cabrestantes Warn**

715002542



### MANDO A DISTANCIA CON CABLE

- Este kit permite añadir un mando a distancia para el cabrestante.
- En conformidad con CE.

**ATV con toma de control remoto de cabrestante en manillar**

710002270

**ATV sin toma de control remoto de cabrestante**

- Se requiere toma para control remoto (715003651) en panel lateral.

710001002

**Cabrestantes Can-Am HD**

710004887



### GUIACABOS DE RODILLOS

- Con rodillos superiores, inferiores y laterales para menor desgaste del cable y manejo más suave en cualquier dirección, lo que facilita el trabajo.

715000011 • Cabrestantes Warn

705204571 - Cabrestante Can-Am HD



### KIT DE GANCHO CON CIERRE DE SEGURIDAD Y CORREA

- Gancho de alta resistencia para cabo de cabrestante con cierre de acero inoxidable.
- Incluye una correa de seguridad de nylon.

**Cabrestantes Can-Am HD**

705014949



### CABLE METÁLICO DE REPUESTO

- Juega seguro; es fundamental llevar un cable metálico de repuesto.
- Fuerza de tracción de 1.588 kg.

**Can-Am HD 2500**

- 15,2 m de cable metálico de 4,8 mm.

705014983

**Cabrestantes Warn para ATV**

- 15,2 m de cable metálico de 5,5 mm.

705009321

**Cabrestantes Warn para ATV**

- Cable de acero de 15,2 m de calidad aeronáutica.
- 5,5 mm de diámetro.

715006256



### CABLE SINTÉTICO DE CABRESTANTE

- Más fácil de manejar que el cable de acero.
- Para sustitución del cable original en cualquier cabrestante Warn instalado de fábrica o vendido como accesorio por BRP.
- El kit incluye cuerda sintética y un protector contra impactos de rocas.
- Para uso con nuevo guiacabos con escobén (715004255).
- 15,2 m.
- Fuerza de tracción de 1.588 kg.

**Cabrestantes Warn para ATV**

715004254



### TOMA PARA MANDO A DISTANCIA WARN

(No se muestra)

- Toma de control remoto de cabrestante ubicada en panel lateral requerida para mando a distancia con cable.

715003651

### ARNÉS DE CABLES PARA CABRESTANTE

(No se muestra)

- Cableado de conexión sencilla requerido solo para la instalación del cabrestante Warn.
- No se requiere para cabrestantes Can-Am HD.

**G2L**

715002453

### KIT DE ADAPTACIÓN

(No se muestra)

- Requerido para instalar el kit de cabrestante Warn (715006107, 715006108, 715006109) en los modelos de 2016 y posteriores.
- Requerido para instalar el cabrestante Can-Am HD 2500 (715006414) y el cabrestante Can-Am HD 3500 (715006415) en modelos G2L de 2017 y posteriores.

715003477





## MULTITRÁILER

- Ruedas de vagoneta mejoradas para reducir ruido. Además, ahora integran boquillas de lubricación.
- Producto desarrollado para uso intensivo.
- 100% acero galvanizado.
- Especificaciones: base de Polywood de 12 mm, soporte resistente, puntos de conexión móviles (4), plataforma inclinable, laterales extraíbles y soporte para 4 troncos.

619590024

- Bastidor y parte inferior de vagoneta diseñados para uso en terreno pedregoso y desplazamiento sobre obstáculos (sin bordes afilados).
- Longitud de plataforma: 182 cm
- Anchura de plataforma: 66 cm en parte inferior / 95 cm en parte superior
- Altura de plataforma: 60 cm
- Peso: 200 kg con laterales y soportes para troncos

### PASADOR DE SEGURIDAD PARA BARRAS DE TRANSPORTE DE TRONCOS

(No se muestra)

619600007

### PANEL DE RETENCIÓN PARA TRONCOS

(No se muestra)

619590026

### BARRAS PARA TRANSPORTE DE TRONCOS [2 UNIDADES]

(No se muestra)

619590025

### NEUMÁTICO DE REPUESTO + LLANTA (DEESTONE) DE SERIE DESDE 7/2016

(No se muestra)

619590398



¡AÑADE CAPACIDAD DE REMOLCADO PARA SIMPLIFICAR LOS TRABAJOS MÁS DUROS!

## OUTLANDER | RENEGADE

### BARRA DE ENGANCHE DELANTERA Y TRASERA

- De serie en receptor de enganche de 5 cm.
- Capacidad de remolcado de 680 kg.
- No incluye la bola de enganche.

**G2, G2L, G2S**

**715000972**

**Versión europea**

- Barra de enganche con bola de 5 cm.

**705208131 (con homologación T)**



### TAPÓN DE GOMA PARA RECEPTOR

- Tapa de goma para receptor de enganche de 5 cm.

**705204503**



### ENGANCHE TRASERO

- Acabado E-coat.
- Soporte de montaje fijo para bola de enganche.
- Proporciona punto de montaje fijo para bola de enganche que dota al vehículo de la capacidad de remolcado.
- Capacidad de remolcado de 590 kg.
- No incluye la bola de enganche.

**G2, G2L, G2S (excepto modelos 6x6)**

**715001925**



### RECEPTOR DE ENGANCHE TRASERO

- Acabado E-coat.
- No influye en la distancia al suelo.
- No se incluye la bola de enganche.
- En uso 4x4, este enganche ofrece una capacidad de remolcado de 680 kg.
- En uso 6x6, este enganche ofrece una capacidad de remolcado de 750 kg.
- En conformidad con la normativa T europea.
- No compatible con parachoques traseros ni modelos G2L.

**G2S de 2012 con motores 800R o 1000, G2S de 2013 y posteriores, G2L y G2**

**715005186**



## OUTLANDER

### RECEPTOR DE ENGANCHE FRONTAL

- Enganche frontal para modelos Outlander con o sin cabrestante.
- Capacidad de remolcado de 590 kg.
- Permite maniobrar fácilmente el remolque en zonas cerradas y estrechas.
- Barra de enganche de venta por separado.
- No compatible con parachoques delantero Xtreme, parachoques Rancher y palas ProMount.

**G2**

**715000921**





## OUTLANDER

## KIT DE REUBICACIÓN DE RADIADOR PARA OUTLANDER

- Reubica el radiador a una posición de montaje superior.
- Evita pérdidas de rendimiento de la refrigeración en condiciones de barro.
- Utiliza el radiador existente.
- Incluye soporte, accesorios y conductos.
- Diseñado para la purga y el mantenimiento sencillos del sistema de refrigeración.
- Radiador no incluido.

G2, G2L

715001930



## KIT DE ESNÓRQUEL OUTLANDER

- Kit completo.
- Con ampliación de admisión de aire y escape de CVT.
- Salida de CVT integrada en cubierta de indicadores.
- Para instalación en vehículos sin kit de protección de manillar XT.
- Ideal en entornos de barro.
- Las unidades 6x6 requieren soporte adecuado para adaptación, acabado y resultados óptimos.
- No es compatible con parabrisas.

**G2 de 2015 y posteriores, G2L**  
(excepto X mr)

715005999

G2 (solo de 2012 a 2014)

715001730

**G2 (solo modelos X mr), G2L (solo**  
**modelos X mr)**

- Solo bocina elevada.
- Admisión más alta.
- Para adaptación y acabado óptimos, requiere soporte adecuado.

715002518



**SABIA**  
ELECCIÓN

Diseño de adaptación y acabado en fábrica para ofrecer excelente rendimiento en barro profundo y entornos de agua.

**NOVEDAD** REPOSAPIÉS  
AUTOEVACUABLES

- Fabricación en aluminio.
- Para reemplazo de reposapiés originales.
- Presentan amplios puertos de evacuación para evitar acumulaciones de nieve y barro en el hueco para los pies.
- Diseño de dibujo pronunciado para ofrecer tracción mejorada.
- No compatibles con protectores laterales.
- Se vende por pares.

G2 de 2015 y posteriores, G2L

715004759

**SABIA**  
ELECCIÓN

Mejora la tracción y elimina el barro y la nieve con facilidad.



## PLACAS DE TRACCIÓN X MR

- Proporcionan agarre superior para los pies del piloto en condiciones de barro extremas.
- Ayudan al conductor a mantener la mejor postura de pilotaje para maximizar la tracción del vehículo.
- Fabricación en aluminio.
- No diseñadas para pasajero.

G2, G2L (solo modelos MAX)

715001752



## KIT DE ESTRIBOS

- Se integra perfectamente en el vehículo para ofrecer el máximo agarre y mayor estabilidad durante la conducción dinámica.
- El extremo articulado aumenta el agarre en las curvas cerradas.
- Fabricación en aluminio.
- Se vende por pares.

G2, G2L

715001131





CRÉELO: CON TAN SOLO UNOS RETOQUES, TU RENEGADE SE CONVERTIRÁ EN TODA UNA BESTIA AMANTE DEL BARRO.

- KIT DE ESNÓRQUEL PARA RENEGADE
- KIT DE REUBICACIÓN DE RADIADOR PARA RENEGADE
- CORREA PARA CONDUCCIÓN POR BARRO

## RENEGADE

### KIT DE ESNÓRQUEL RENEGADE

- Kit completo.
- Con ampliación de admisión de aire y escape de CVT.
- Salida de CVT integrada en cubierta de indicadores.
- Ideal en entornos de barro.

**G2S**

715006000



### KIT DE ADAPTACIÓN

(No se muestra)

- Necesario para la instalación del kit de esnórquel G2S (715001928) en modelos de 2012 a 2014.

**G2S (solo para modelos de 2012 a 2014)**

715003122

### KIT DE REUBICACIÓN DE RADIADOR PARA RENEGADE

- Reubica el radiador a una posición de montaje superior.
- Evita pérdidas de rendimiento de la refrigeración en condiciones de barro.
- Utiliza el radiador existente.
- Incluye soporte, accesorios y conductos.
- Diseñado para la purga y el mantenimiento sencillos del sistema de refrigeración.
- Radiador no incluido.
- Parachoques delantero Xtreme para Renegade (715002469) requerido para la instalación (excepto en modelos X mr).

**G2S**

715001929



## OUTLANDER | RENEGADE

### CORREA PARA CONDUCCIÓN POR BARRO

- Asidero práctico y resistente.
- Permite al conductor redistribuir su peso para obtener tracción mejorada en condiciones exigentes.
- No compatible con kit de protección de manillar XT (703100352).

**G2, G2L, G2S**

715003053




### PROTECTOR DE RADIADOR

- Resguardo metálico montado sobre el frontal del radiador para protegerlo de piedras y ramas.

**G2, G2S (excepto G2S con motor 500)**

715001744







**YOSHIMURA TE  
DA LA VENTAJA  
CON MÁS  
RENDIMIENTO Y  
MENOS PESO.**

## YOSHIMURA TUBO DE ESCAPE DE FÁCIL INSTALACIÓN

### OUTLANDER

G2 de 2018 y anteriores  
(excepto modelos 6x6)

715001738

G2 de 2019 y posteriores  
(excepto modelos 6x6)

715005480



- Fabricación en acero inoxidable 304.
- Mejor sonido, mejor aspecto y más ligero que el silenciador de serie.
- Supresor de chispas con certificación USDF/USDA.
- No presenta conformidad con EPA (solo para usos de competición).
- No presenta conformidad con estándares CE.
- No se requiere ajuste del sistema de inyección de combustible.
- No compatible con CARB, NRMM y modelos de categoría T de 2018 y posteriores.

### RENEGADE

G2S de 2018 y anteriores (excepto  
modelos con motor 570 y X mr)

715001739

G2S de 2019 y posteriores (excepto  
modelos con motor 570 y X mr)

715005481



**SABIA  
ELECCIÓN**

Sonido, diseño y estilo: este exclusivo tubo de escape Yoshimura de fácil instalación ruge como ningún otro.



## OUTLANDER | RENEGADE



## AMORTIGUADORES FOX

- Diseñados especialmente para los pilotos más audaces.
- Ofrecen prestaciones mejoradas de absorción de baches y antivuelco.
- Brindan una conducción ligeramente más firme que los amortiguadores estándar, pero se adaptan igualmente a todo tipo de situaciones.
- El kit incluye cuatro amortiguadores y muelles.
- Se puede reconstruir.
- Ajustadores de precarga con rosca.

**G2 de 2012-2018 (excepto modelos X mr, XT-P, Limited y 6x6), G2 X mr 650 (de 2012-2018), G2S (solo modelo Base con motor 500 y 570), G2L y G2L MAX**

715001471

**G2, G2S de 2019**

715005469



## AMORTIGUADORES FOX PERFORMANCE 1.5 PODIUM X RC2 DE GAS A ALTA PRESIÓN (HPG)

- Amortiguadores delanteros y traseros de alto rendimiento.
- Permiten la adaptación inmediata del manejo tanto al terreno como al estilo de conducción.
- Compresión de doble velocidad, rebote y precarga de ajuste sencillo.
- De serie en G2S X xc.

**G2 de 2012-2018 (excepto X mr, Limited y 6x6), G2 X mr 650 y G2S (modelo Base y X mr solo con motor 570)**

715003201

**G2 de 2019**

715005470



## FUNDAS PARA AMORTIGUADORES DELANTEROS

- Incluyen orificios de ventilación.
- Ofrecen protección adicional en terrenos y condiciones meteorológicas difíciles.
- Se vende por pares.

**G2, G2L, G2S**

715500301



## MUELLES REFORZADOS

- Los muelles reforzados proporcionan rigidez mejorada.
- Ideales para operaciones de eliminación de nieve y transporte de cargas pesadas.
- Mejoran el manejo y reducen el riesgo de vuelco.
- Se vende por pares.
- Estándar en modelos Outlander Pro y Mossy Oak.

**Delanteros G2 de 2012-2018 (modelo Base, DPS, XT, X mr solo con motor 650 y Limited), G2S (modelo Base solo con motores 500 y 570)**

715003199

**Traseros G2 de 2012-2018 (modelo Base, DPS, XT y X mr solo con motor 650), G2S (modelo Base solo con motores 500 y 570)**

715003200

**Delanteros y traseros G2 de 2019 (modelos Base, DPS y XT)**

715005159 **NOVEDAD**



Delantero

Trasero

## JUEGO DE MUELLES TRASEROS DE ALTO RENDIMIENTO PARA OUTLANDER G2

(No se muestra)

- Por ejemplo, para uso con el remolque Forest Pro Log.

715001998

FILTRO DE AIRE DE ESPUMA TWINAIR<sup>†</sup>

- Maximiza el rendimiento aumentando el flujo de aire a cualquier régimen del motor.
- De fácil mantenimiento; se puede lavar, volver a engrasar y reutilizar fácilmente después de la conducción en entornos con mucho polvo o barro.

**G2, G2S, G2L**

715001333



## KIT DE EMERGENCIA

- Kit de emergencia completo con todo el equipo y los artículos necesarios para resolver las situaciones más desagradables en que pueden verse los aficionados a los deportes motorizados.
- Incluye: cables de alto voltaje, compresor de aire, kit de reparación de neumáticos, correa de sujeción con trinquete, cinta adhesiva de sellado, correa para remolcado (1.500 kg), sujetacables, paños.

715004359





# FUNDAS, ADHESIVOS Y ACCESORIOS VARIOS

## OUTLANDER | RENEGADE

### FUNDAS PARA REMOLCADO

- Tejido de alto rendimiento hecho de poliéster teñido resistente a la radiación UV.
- Protege el parabrisas y los paneles en color contra la abrasión.
- Áreas más susceptibles a la abrasión reforzadas con doble capa de tejido.
- Abertura para acceso a la tapa del depósito de combustible.
- Funda para remolcado resistente a los efectos del clima que protege tu vehículo durante el almacenamiento o el transporte.
- Instalación fácil y rápida.
- Diseñada para adaptarse perfectamente a tu vehículo con o sin accesorios Can-Am.

**G2 (excepto modelos MAX)**

715001737

**G2 (solo modelos MAX)**

715001736

**G2L (excepto modelos MAX)**

715002026

**G2L (solo modelos MAX)**

715002025

**G2S (excepto modelos X mr)**

715000683



### FUNDAS DE ALMACENAJE

- Fundas de almacenaje resistentes al clima.
- Sólo para almacenamiento de vehículo.
- Fabricación en poliéster teñido resistente a la radiación UV.
- Instalación fácil y rápida.
- Diseñada para adaptarse perfectamente a tu vehículo con o sin accesorios Can-Am.

**G2, G2L, G2 Xmr (excepto 1000), G2L Xmr, G2S, G2S Xmr**

715001720

**G2, G2L (solo modelos MAX)**

715001668

**G2, G2L (excepto modelos MAX)**

715001597 • Camo Mossy Oak Break-Up Country

**G2 MAX, G2 Xmr 1000, G2L MAX**

715001735 • Camo Mossy Oak Break-Up Country



### TAPÓN DE DEPÓSITO DE COMBUSTIBLE CON CIERRE

- Protege el combustible.
- Cumple con los requisitos de la EPA.

**G2, G2L, G2S**

860200387

619590085 • Escandinavia



### SOPORTE PARA PLACA DE MATRÍCULA

- Proporciona área específica para instalar la matrícula.
- Instalación en la parte trasera del vehículo.

**G2L**

715002498

**G2S**

715001401



### ADHESIVO

- 15 cm x 32 cm

704901483



### FUNDA DE ALMACENAJE (6X6)

(No se muestra)

- Solo para almacenaje.
- Cordón elástico de gran resistencia alrededor de la parte inferior para facilitar un buen ajuste.
- Fabricación en poliéster de 100 deniers.
- Permite cubrir el vehículo con o sin los retrovisores y el parabrisas.

**G2 (solo modelos 6x6)**

715002492

715002415 • Europa

**G2 MAX 6X6**

715004488

**G2L 6X6**

715005261

**G2L MAX 6X6**

715006024

### CORREAS RETRÁCTILES BOLT-ON<sup>†</sup> DE SUJECIÓN POR TRINQUETE

- Perfectas para transportar tu vehículo o sujetar cargas.
- Montaje fácil: sujeción a cualquier superficie plana (por ejemplo, plataforma de carga o bastidor).
- Correa de sujeción de 2,5 cm x 1,8 m con costuras reforzadas para proporcionar una fuerza de carga de 226 kg y resistencia a la rotura de 680 kg.
- Práctico botón retraíble para aflojar, enrollar y almacenar la correa automáticamente, mientras que el mecanismo de trinquete tensa la correa para asegurar el vehículo o la carga en su sitio.
- Asidero de trinquete de caucho para ofrecer agarre seguro, y gancho con revestimiento de vinilo para proteger las superficies de enganche.
- Se vende por pares.

295100737



### CORREAS CON TRINQUETE

- Capacidad de soporte seguro de 181 kg.
- Correa de 2,5 cm x 3 m con logotipos de Can-Am, Sea-Doo y Ski-Doo.
- Trinquete Deluxe con asa de goma.
- Ganchos en S revestidos.
- Pack de 2.


860200447 • Negro / Gris



### BANDERA

- Asegúrate de que todos sepan lo que conduces.
- Ideal para nuevos pilotos y travesías por dunas.
- 2,4 m de longitud.
- Incluye soporte para la bandera (715000127).

715000277 • Amarillo



### SOPORTE PARA BANDERA

715000127





Cada oruga tiene un propósito específico y está diseñada sin concesiones de rendimiento para trabajo o juego. Tanto para la conducción en nieve profunda como para diversión en pista o para transportar cargas pesadas, los sistemas de oruga Apache equivalen a flotar por el terreno.

SISTEMAS DE ORUGA

ACCESORIOS

## ORUGAS PARA INVIERNO

**NIEVE**



### APACHE BACKCOUNTRY

Explora por fin el invierno sin limitaciones de tracción y sin concesiones gracias al rendimiento incomparable de los kits de oruga Apache Backcountry. Diseñados para rendir al máximo, incluso en la nieve más profunda, en momentos de juego o trabajo. No permitas que el invierno se interponga.

Pág. 52

## ORUGAS PARA TODO EL AÑO

**CONDICIONES  
DIVERSAS**



### APACHE 360, 360 LT

Estos kits de oruga mejoran la distancia al suelo del vehículo y amplían la superficie de contacto con el terreno. Adapta tu configuración de orugas a las condiciones y el propósito de la conducción con los sistemas Apache 360 y 360 LT: nuestras obras maestras para cualquier temporada y terreno.

Pág. 53-54



# SISTEMAS DE ORUGA

## ORUGAS PARA INVIERNO

APROVECHA TU ATV CAN-AM AL MÁXIMO EN TODO LO QUE TE PROPONGAS ESTE INVIERNO.

Explora sin concesiones. Disfruta de pistas todavía desconocidas y de la aventura en las profundidades del invierno para descubrir: la misma tecnología en que se basan nuestras motonieves de mundialmente reconocidos ahora al alcance de tu mano. Con una superficie de contacto más amplia y un diseño de oruga más agresivo, desplázate más allá de donde creías posible con rendimiento insuperable para nieve.

CON COBERTURA DE GARANTÍA DE 1 AÑO



### OUTLANDER | RENEGADE

## APACHE BACKCOUNTRY

EL DISEÑO EFICAZ DE BARRA Y BASTIDOR GARANTIZA LA DISTRIBUCIÓN UNIFORME DEL PESO EN LA NIEVE.

SUPERFICIE DE CONTACTO DE AMPLITUD INSUPERABLE: 23% MÁS QUE CON APACHE 360 LT



TENSOR DESLIZANTE TIPO MOTONIEVES DE FÁCIL USO

### SISTEMA DE ORUGA APACHE BACKCOUNTRY

- Diseñado para ofrecer las mejores prestaciones del mercado en flotación y rendimiento en nieve profunda.
- Superficie de contacto 23% más amplia que la que ofrece Apache 360 LT.
- Impresionante distancia al suelo ampliada en 18 cm para mantener el vehículo fuera de la nieve.
- Diseño de oruga robusto con púas de 5 cm para ofrecer tracción óptima en la nieve.
- Kit de montaje Apache Backcountry y prefiltros para entradas de aire del motor y de CVT requeridos.
- Solo para invierno.

G2 (excepto modelos 6x6), G2S, G2L  
715003042

### KIT DE RUEDA GUÍA

- Reduce la resistencia al avance y la rodadura.
- Incluye 2 ruedas, soportes y accesorios de montaje.
- Pueden añadirse 2 kits por oruga trasera.
- Puede incrementar la durabilidad de los deslizadores en condiciones de nieve endurecida.

Sistema de oruga Apache Backcountry, solo orugas traseras

860201230 • 141 mm



### DESLIZADORES CON INSERTOS VESPEL<sup>†</sup>

- Insertos DuPont Vespel que ofrecen fricción reducida.
- Durabilidad superior.
- Se pueden cortar a la longitud deseada.
- Se necesitan 8 por vehículo.
- Se vende por unidad.

Sistema de oruga Apache Backcountry  
503194815



### RASCADORES DE HIELO

- Proporcionan lubricación adicional en condiciones extremas y de hielo.
- Montaje en barra, compactos y ligeros.
- El diseño aprovecha el concepto de bobina para posibilitar el manejo en marcha atrás sin causar daños.
- Se guardan fácilmente cuando no se necesitan.

Sistema de oruga Apache Backcountry  
860201728



Es posible que algunos productos mostrados no estén disponibles u homologados en tu país. Contacta con tu distribuidor de BRP para obtener información referente a tu región.



# ORUGAS PARA TODO EL AÑO

TRABAJA Y DIVIÉRTETE TODO EL AÑO EN NIEVE, BARRO Y TODO TIPO DE TERRENO.

Haz frente a cualquier terreno, clima y temporada con los kits de oruga Apache 360, 360 LT y 360 LT 6x6, una mejora que lleva la experiencia Can-Am a un nivel superior. Diseñados para ofrecer tracción superior y transportar cargas pesadas en terreno blando, se pueden utilizar con tu ATV todo el año para explorar y completar las tareas más arduas.

CON COBERTURA DE GARANTÍA DE 2 AÑOS




## OUTLANDER | RENEGADE

### APACHE 360 Y 360 LT

DISTANCIA AL SUELO AMPLIADA EN 11,4 CM

APACHE 360

APACHE 360 LT



SUPERFICIE DE CONTACTO TOTAL: 13.417 CM<sup>2</sup>

EXCLUSIVA SUPERFICIE DE CONTACTO AJUSTABLE, PARA HACER FRENTE INCLUSO A LAS CONDICIONES MÁS EXTREMAS TODO EL AÑO



LOS NEUMÁTICOS SOBREMOLDEADOS DE CAUCHO DE DOBLE COJINETE Y ALTA RESISTENCIA, ASÍ COMO EL ESPACIADO DE RUEDAS CON COMPENSACIÓN, REDUCEN LA FRICCIÓN Y LA VIBRACIÓN AL MÍNIMO AL TIEMPO QUE SE MANTIENE LA FIABILIDAD.

SUPERFICIE DE CONTACTO ENTRE 7 Y 9% MÁS AMPLIA QUE CON LOS SISTEMAS APACHE 360

#### SISTEMA DE ORUGA APACHE 360

- Orugas multifuncionales perfectas para cualquier ATV Can-Am.
- Distancia al suelo media de 41 cm.
- Púas de 2,5 cm en la parte delantera y de 3,2 cm en la parte trasera.
- Kit de montaje de Apache 360 y 360 LT, y prefiltros para entradas de aire del motor y de CVT requeridos.

**G2 (excepto modelos 6x6), G2L, G2S**

715005240

#### SISTEMA DE ORUGA APACHE 360 LT

- Sistemas de oruga multifuncionales diseñados para soportar cargas pesadas y adaptarse a la mayoría de los vehículos todoterreno Can-Am.
- El ajuste de la altura de las ruedas delanteras proporciona un ángulo ofensivo mejorado y rendimiento superior en terreno escabroso en posición elevada o superficie de contacto ampliada para obtener flotación superior en posición inferior.
- Distancia al suelo ampliada media de 11,4 cm.
- Púas de 2,5 cm en la parte delantera y de 3,2 cm en la parte trasera.

**G2, G2S, G2L**

715005103

- Kit de montaje de Apache 360 LT, módulo DPS para sistema de oruga y kit de prefiltros de CVT y motor requeridos.
- Construcción fiable de gran resistencia.
- En conformidad con CE.
- Superficie de contacto de 7 a 9% más amplia que la que ofrece por Apache 360.
- Kit de montaje de Apache 360 y 360 LT, módulo DPS para sistema de oruga, y prefiltros para entradas de aire del motor y de CVT requeridos.





## OUTLANDER 6X6

# APACHE 360 LT 6X6

DISTANCIA AL SUELO  
AMPLIADA EN 11,4 CM



EXCLUSIVA SUPERFICIE DE CONTACTO AJUSTABLE, PARA HACER FRENTE INCLUSO A LAS CONDICIONES MÁS EXTREMAS TODO EL AÑO



LOS NEUMÁTICOS SOBREMOLDEADOS DE CAUCHO DE DOBLE COJINETE Y ALTA RESISTENCIA, ASÍ COMO EL ESPACIADO DE RUEDAS CON COMPENSACIÓN, REDUCEN LA FRICCIÓN Y LA VIBRACIÓN AL MÍNIMO AL TIEMPO QUE SE MANTIENE LA FIABILIDAD.

## SISTEMA DE ORUGA APACHE 360 LT [6X6]

- Sistemas de oruga multifuncionales diseñados para soportar cargas pesadas y adaptarse a la mayoría de los vehículos todoterreno Can-Am.
- El ajuste de la altura de las ruedas delanteras proporciona un ángulo ofensivo mejorado y rendimiento superior en terreno escabroso en posición elevada o superficie de contacto ampliada para obtener flotación superior en posición inferior.

**G2, G2L (solo 6x6)**

**715005104**

- Distancia al suelo ampliada media de 11,4 cm.
- Púas de 2,5 cm en la parte delantera y de 3,2 cm en la parte trasera.
- Kit de montaje de Apache 360 LT, módulo DPS para sistema de oruga y kit de prefiltros de CVT y motor requeridos.
- Construcción fiable de gran resistencia.
- En conformidad con CE.

- Exclusivo para Outlander 6x6.
- Uso recomendado exclusivamente en nieve.

Es posible que algunos productos mostrados no estén disponibles u homologados en tu país. Contacta con tu distribuidor de BRP para obtener información referente a tu región.



# GUÍA DE INTEGRACIÓN DE SISTEMA DE ORUGA EN ATV

Kit de oruga	Vehículo	Kit de montaje	Módulo DPS*	Prefiltro
<b>APACHE BACKCOUNTRY</b> 715003042	G2, G2S de 2018 y anteriores, y G2L	715004830	715005243	<b>Prefiltro de admisión de aire</b> 715004729 + <b>Prefiltro de admisión de aire de CVT</b> 715003483 <i>de serie en modelos G2 y modelo G2L PRO</i>
	G2, G2S de 2019 y posteriores	715004796	<b>Modelos con sistema de control de aceleración inteligente (iTC™, intelligent Throttle Control):</b> 715004707 <b>Todos los demás:</b> 715005243	
<b>APACHE 360</b> 715005240	G2, G2S de 2018 y anteriores, y G2L	715004829	715005243	
	G2, G2S de 2019 y posteriores	715004795	<b>Modelos con sistema de control de aceleración inteligente (iTC™, intelligent Throttle Control):</b> 715004707 <b>Todos los demás:</b> 715005243	
<b>APACHE 360 LT</b> 715005103	G2, G2S de 2018 y anteriores, y G2L	715004829 + 715003063 (adaptador)	715005243	
	G2, G2S de 2019 y posteriores	715004795 + 715003063 (adaptador)	<b>Modelos con sistema de control de aceleración inteligente (iTC™, intelligent Throttle Control):</b> 715004707 <b>Todos los demás:</b> 715005243	
<b>APACHE 360 LT 6X6</b> 715005104	G2 de 2018 y anteriores, G2L (modelos 6x6)	715004991	<b>Modelos con sistema de control de aceleración inteligente (iTC™, intelligent Throttle Control):</b> 715004707 <b>Todos los demás:</b> 715005243	
	Modelos G2 6x6 de 2019 y posteriores	715005105		

\*No disponible para la venta en Europa

## KIT DE MONTAJE APACHE BACKCOUNTRY

(No se muestra)

- Requerido para la instalación del sistema de oruga Apache Backcountry.
- Prefiltro y módulo DPS requeridos y de venta por separado.

G2 de 2018 y anteriores, G2S de 2018 y anteriores, G2L      G2 de 2019, G2S de 2019

715004796

715004830

## KIT DE MONTAJE APACHE 360 Y 360 LT

(No se muestra)

- Requerido para la instalación de los sistemas de oruga Apache 360 y 360 LT.
- La instalación del sistema de oruga Apache 360 LT requiere el adaptador Apache 360 LT para ATV (715003063).
- Módulo DPS y prefiltro no incluidos.

G2 de 2018 y anteriores (excepto modelos 6x6), G2S de 2018 y anteriores, G2L      G2 de 2018 y anteriores, G2L (modelos 6x6)

715004991

715004829

G2 de 2019 (excepto modelos 6x6), G2S de 2019

Modelos G2 6x6 de 2019 y posteriores

715005105

715004795

## ADAPTADOR APACHE 360 LT

(No se muestra)

- Requerido para la instalación del sistema de oruga Apache 360 LT.
- Se requiere kit de montaje Apache 360 y 360 LT.

G2 (excepto modelos 6x6), G2S, G2L

715003063

## MÓDULO DPS PARA SISTEMA DE ORUGA

(No se muestra)

- Un innovador módulo DPS que garantiza la precisión del velocímetro y dirección asistida optimizada, lo que se traduce en control perfecto y conducción sencilla.
- Requerido para la instalación de los sistemas de oruga Apache.
- No disponible para la venta en Europa.

Modelos sin sistema de control de aceleración inteligente (iTC™, intelligent Throttle Control)

715005243

Modelos con sistema de control de aceleración inteligente (iTC™, intelligent Throttle Control)

715004707

## PREFILTRO DE ADMISIÓN DE AIRE DEL MOTOR

- Aumenta la protección del motor en condiciones de conducción extremas.
- El filtro bloquea las partículas de más de 0,13 mm.
- Necesario para mantener la validez de la garantía del vehículo con el sistema de oruga instalado.

G2, G2L, G2S  
715004729



## PREFILTRO DE ADMISIÓN DE AIRE DE CVT

- Aumenta la protección del motor en condiciones de conducción extremas.
- El filtro bloquea las partículas de más de 0,19 mm.
- Instalación sencilla sin herramientas.
- Necesario para mantener la validez de la garantía del vehículo con el sistema de oruga instalado.
- Requerido para la instalación de los sistemas de oruga Apache y Backcountry.
- De serie en Outlander con motores 650, 850, 1000, 1000R y G2L PRO.

715003483



## NOVEDAD REPOSAPIÉS AUTOEVACUABLES

- Fabricación en aluminio.
- Para reemplazo de reposapiés originales.
- Presentan amplios puertos de evacuación para evitar acumulaciones de nieve y barro en el hueco para los pies.
- Diseño de dibujo pronunciado para ofrecer tracción mejorada.
- No compatibles con protectores laterales.
- Se vende por pares.

G2 de 2015 y posteriores, G2L

715004759



Mejora la tracción y elimina el barro y la nieve con facilidad.





### WINTER PRO V2

- Con el soplamiento Winter Pro, las labores de invierno se convierten en tareas rápidas y sencillas.
- Winter Pro se ha diseñado y fabricado para uso en condiciones nórdicas, e integra diversas prestaciones innovadoras que te simplificarán la vida.
- El sistema de conexión Easy Connect Pro facilita en gran medida el acoplamiento del ATV al soplamiento. Solo necesitas disponer de un enganche de remolque en el ATV.
- El sistema de arranque eléctrico, el joystick para la orientación del aspirador, la barrena de dos etapas y la luz de trabajo (de venta como accesorio independiente) convierten este soplamiento en una herramienta de invierno de categoría profesional.
- La altura de la barra del raspador se puede ajustar fácilmente con la ayuda de los deslizadores.
- Además, la barra se fija a una construcción de acero recuadrada que confiere rigidez adicional al soplamiento.
- El motor Honda V2 de 24 CV se ha diseñado y desarrollado especialmente para soportar incluso las condiciones nórdicas más extremas.

619590291



### KIT DE AMPLIACIÓN DE ANCHURA WINTER PRO

(No se muestra)

619590127

### NEUMÁTICO FLEXEL CON LLANTA - IRROMPIBLE

(No se muestra)

619590192

### KIT DE DEPÓSITO DE COMBUSTIBLE WINTER PRO

(No se muestra)

619590126

### PERNOS DE SEGURIDAD

(No se muestra)

• (1 pack/10 unidades)

619590603 • Para barrena

619590148 • Para ventilador

### EXTENSIÓN DE BASTIDOR AUXILIAR WINTER PRO

(No se muestra)

619590128

### FILTRO DE ACEITE WINTER PRO

(No se muestra)

• Para motores Honda.

619590335



# PROMOUNT — PLOWS



ADAPTACIÓN Y  
COMPATIBILIDAD



CALIDAD Y  
FIABILIDAD




ESTILO Y  
VISIÓN

La nueva gama ProMount se creó tanto para operadores profesionales como para aficionados que desean mejorar su kit de herramientas. Con un diseño dedicado a la eficacia, Can-Am reimaginó la pala por completo, de la montura a la hoja.



La placa de montaje en chasis proporciona el **ángulo ofensivo óptimo** para obtener fuerza de empuje sin par.



El bastidor de empuje de montaje delantero proporciona **altura de elevación líder del sector**.



La placa de montaje de perfil bajo **prácticamente no influye en la distancia del chasis al suelo**, y se puede dejar instalada todo el año.

## SISTEMA DE MONTAJE MÁS EFICAZ

### CONEXIÓN CON UN SOLO CLIC

Acoplable en **CUATRO SENCILLOS PASOS**, el sistema Can-Am ProMount es la forma más fácil y rápida de empezar a utilizar la pala y completar la tarea más ardua, con mínimo esfuerzo para máximos resultados.



1  
Guía el vehículo en línea recta hacia la pala.



2  
Conecta el cable del cabrestante con un rodillo/gancho guía.



3  
Eleva la pala hasta que quede acoplada en la placa de montaje.



4  
Retira el cable del cabrestante de la guía. ¡Y ya puedes empezar a utilizar la pala!



## OUTLANDER | RENEGADE

CAN-AM PROMOUNT  
PALAS DE ACERO

Consulta a tu distribuidor sobre la anchura de pala óptima. Fabricadas en acero de calibre 12 y con diseño dedicado a la eficacia, las hojas de acero ProMount están disponibles en distintos tamaños para cualquier tipo de trabajo.

## KITS DE PALA DE ACERO CAN-AM PROMOUNT

## Estos kits incluyen:

- Hoja de acero Can-Am ProMount
- Bastidor de empuje con sistema de colocación rápida
- Placa de montaje

## HOJA DE 137 CM

G2, G2L, G2S

- 715005200 • Negro
- 715005428 • Amarillo

## HOJA DE 152 CM


G2, G2L, G2S

- 715005201 • Negro
- 715005434 • Amarillo

## HOJA DE 168 CM

G2, G2L, G2S

- 715005427 • Negro
- 715005435 • Amarillo



## HOJAS DE ACERO CAN-AM PROMOUNT

- Hojas individuales disponibles, para que puedas crear tu propio kit.
- Compatible con los accesorios de la hoja Can-Am ProMount para mejorar aún más la versatilidad de la pala (algunos accesorios para pala de trabajo no son compatibles con palas de 137 cm).

## HOJA DE 137 CM

- No compatible con alerones laterales, extensiones de hoja y marcadores de bordes ProMount.
- Despeja una superficie de 127 cm con la pala totalmente en ángulo.
- Altura de la hoja de 37 cm.

Compatible con bastidor de empuje ProMount

- 715004472 • Negro
- 715005316 • Amarillo

## HOJA DE 152 CM

- Despeja una superficie de 137 cm con la pala totalmente en ángulo.
- Altura de la hoja de 43 cm.

Compatible con bastidor de empuje ProMount

- 715004202 • Negro
- 715005317 • Amarillo

## HOJA DE 168 CM

- Despeja una superficie de 152 cm con la pala totalmente en ángulo.
- Altura de la hoja de 43 cm.

Compatible con bastidor de empuje ProMount

- 715006337 • Negro
- 715006338 • Amarillo

## NOVEDAD HOJA DE 183 CM

- Despeja una superficie de 168 cm con la pala totalmente en ángulo.
- Altura de la hoja de 43 cm.

Compatible con bastidor de empuje ProMount

- 715004474 • Negro
- 715006021 • Amarillo



CREA TU  
PROPIO  
KIT

al elegir cualquier tipo/longitud de pala para tu bastidor de empuje.

Los bastidores de empuje ProMount son compatibles con todas las hojas.



OUTLANDER | RENEGADE

# CAN-AM PROMOUNT PALAS FLEX2

La tecnología de polietileno de ultra alto peso molecular (HMWPE, High Molecular Weight Polyethylene) dota a la pala Flex2 de fiabilidad superior, resistencia a los impactos e inmunidad total al óxido y la deformación. De gran resistencia para cualquier trabajo pero flexible a la hora de hacer frente a los obstáculos, la hoja Flex2 simplifica enormemente cualquier tarea.

## KIT DE PALA FLEX2 CAN-AM PROMOUNT

**El kit incluye:**

- Hoja Can-Am ProMount Flex2
- Bastidor de empuje con sistema de colocación rápida
- Placa de montaje

**HOJA DE 152 CM**

G2, G2L, G2S

■ 715005202 • Negro



## HOJAS FLEX2 CAN-AM PROMOUNT

- Hojas individuales disponibles, para que puedas crear tu propio kit.
- Compatible con los accesorios de la hoja Can-Am ProMount para mejorar aún más la versatilidad de la pala.

**HOJA DE 152 CM**

- Despeja una superficie de 137 cm con la pala totalmente en ángulo.

Compatible con bastidor de empuje ProMount

■ 715004203 • Negro

**NOVEDAD HOJA DE 183 CM**

- Despeja una superficie de 168 cm con la pala totalmente en ángulo.

Compatible con bastidor de empuje ProMount

■ 715004485 • Negro



**CREA TU PROPIO KIT**

al elegir cualquier tipo/longitud de pala para tu bastidor de empuje.  
**Los bastidores de empuje ProMount son compatibles con todas las hojas.**





## TU TRABAJO, TU ELECCIÓN

Aprovecha una solución personalizada perfectamente adaptada a tu tarea, con componentes de calidad y sin concesiones. Las hojas, el bastidor de empuje y la placa de montaje ProMount constituyen un sistema universal que se puede adaptar a tu trabajo y vehículo Can-Am concretos.

### OUTLANDER | RENEGADE

#### BASTIDOR DE EMPUJE CAN-AM PROMOUNT CON SISTEMA DE COLOCACIÓN RÁPIDA

- Tubos de acero de alta resistencia diseñados para condiciones de uso intensivo.
- La estructura interpuesta ofrece tracción y fuerza de empuje sin par.
- Diseñado para ofrecer altura máxima de elevación de la pala.
- Presenta sistema de conexión rápida y alineación automática, pedal para desenganche de operación sencilla y palanca ergonómica para ajustar el ángulo de la pala.
- Guiacabos de rodillos e interruptor de protección recomendados para ampliar la vida útil del cable.
- La instalación requiere la placa de montaje Can-Am ProMount.
- La hoja gira a derecha o izquierda, en 5 posiciones.
- Pasador de gran tamaño diseñado para facilitar el giro de la hoja y evitar la acumulación de tierra o nieve en el punto de rotación.

**G2, G2L, G2S**

**715004339**



Compatible  
con todas las  
palas  
ProMount

#### PLACA DE MONTAJE CAN-AM PROMOUNT

- Requerida para la instalación del bastidor de empuje Can-Am ProMount con sistema de colocación rápida.
- Placa de montaje de gran precisión que se puede dejar instalada todo el año sin comprometer la distancia del chasis al suelo.
- Adaptable a ATV, Maverick Trail o Maverick Sport con o sin protectores de chasis Can-Am.

**G2, G2L, G2S**

**715004338**



#### EXTENSIÓN DE BASTIDOR DE EMPUJE CAN-AM PROMOUNT

- Extensión de bastidor de empuje de 30 cm.

**G2, G2L, G2S**

**715004204**



Requerida con  
la pala instalada  
en sistema de  
oruga Apache



*Es posible que algunos productos mostrados no estén disponibles u homologados en tu país. Contacta con tu distribuidor de BRP para obtener información referente a tu región.*



## OUTLANDER | RENEGADE

# ACCESORIOS DE PALA CAN-AM PROMOUNT

### MARCADORES DE BORDES CAN-AM PROMOUNT

- No perderás de vista los bordes de la pala.
- Altura: 60 cm.
- Se vende por pares.
- Compatibles con hojas Can-Am ProMount Flex2 y de acero con o sin extensiones (excepto para hojas de acero Can-Am ProMount de 137 cm).

**G2, G2L, G2S**

715004206

### ALERONES LATERALES CAN-AM PROMOUNT

- Ayudan a mantener la nieve en la pala de trabajo.
- Dimensiones: 43,2 cm x 33 cm.
- Se vende por pares.
- Compatibles con hojas Can-Am ProMount Flex2 y de acero con o sin extensiones (excepto para hojas de acero Can-Am ProMount de 137 cm).

**G2, G2L, G2S**

715004207

### HOJA PROTECTORA DE PLÁSTICO CAN-AM PROMOUNT

- Para evitar arañazos y marcas en pavimentos y superficies.

**G2, G2L, G2S**

137 cm	152 cm	168 cm	183 cm
715004480	715004481	715004482	715004483
			NOVEDAD

### EXTENSIONES DE HOJA CAN-AM PROMOUNT

- 8 cm más a cada lado.
- Compatibles con hojas Can-Am ProMount (excepto hoja de acero Can-Am ProMount de 137 cm).
- Se puede instalar una hoja protectora más larga sobre la longitud adicional ya proporcionada por las extensiones.
- Compatibles con hojas Can-Am ProMount Flex2 y de acero (excepto para hojas de acero Can-Am ProMount de 137 cm).

**G2, G2L, G2S**

- 715004205 • Negro
- 715005319 • Amarillo

### GUIACABOS DE RODILLOS DE PALA DE TRABAJO

- El mayor diámetro del rodillo inferior reduce el desgaste del cable metálico en usos con pala de trabajo.
- Compatible con todas las palas de trabajo ProMount.

**G2, G2L, G2S**

705009222



### KIT DE POLEA

- Este kit de polea se usa con el cabrestante cuando se utiliza una pala quitanieves.
- Se recomienda para aumentar la eficacia del cabrestante.
- Para uso con el parachoques delantero XT.


715000279



### CABLE SINTÉTICO DE CABRESTANTE PARA PALA DE TRABAJO

- Diseñado especialmente para usos con pala de trabajo.
- Cuerda sintética de 2,4 m, duradera y de gran resistencia.
- Soporta tracciones repetidas en ángulo para elevar las hojas de pala pesadas.
- Sustituye el cable de cabrestante durante la temporada de uso de la pala de trabajo para proteger el cable del desgaste.

715000540



### INTERRUPTOR LIMITADOR DE PALA DE TRABAJO

(No se muestra)

- Para controlar la tensión del cable al elevar en exceso el sistema de pala de trabajo.
- Evita daños en el vehículo, el cabrestante y el bastidor de empuje de la pala de trabajo.

**G2, G2L, G2S**

715004775

### CADENAS PARA NEUMÁTICOS TRASEROS

- Mejora la tracción de tu vehículo en la nieve y el barro.
- Se vende por pares.

**66 cm x 25 cm x 30 cm (26 pulg. x 10 pulg. x 12 pulg.)**

715500218

**64 cm x 25 cm x 30 cm (25 pulg. x 10 pulg. x 12 pulg.)**

**69 cm x 23 cm x 36 cm (27 pulg. x 9 pulg. x 14 pulg.)**

715000225





## NEUMÁTICO ITP TERRACROSS

- Este neumático de conducción de gran suavidad ofrece tracción óptima en terreno desnudo y alta capacidad de deslizamiento en entornos de nieve, arena y barro.
- Presenta construcción de resistencia extrema para ofrecer protección mejorada contra pinchazos y compuesto de caucho ultraduro que favorece la durabilidad máxima del dibujo. El diseño entrelazado del dibujo y la huella ancha se combinan para crear uno de los neumáticos de tipo radial con mayor agarre y resistencia del mercado.
- No presenta conformidad con estándares CE.

**G2 XTP, G2 Limited**

**Delante - 66 cm x 20 cm x 36 cm**  
(26 pulg. x 8 pulg. x 14 pulg.)

**705401906**

**Detrás - 66 cm x 25 cm x 36 cm**  
(26 pulg. x 10 pulg. x 14 pulg.)

**705502421**



TRACCIÓN DE AGARRE INSUPERABLE QUE OFRECE MANIOBRABILIDAD SIN PAR EN ENTORNOS DE BARRO. EL NEUMÁTICO DURO QUE OFRECE LA EXPERIENCIA DE CONDUCCIÓN MÁS SUAVE.

## NEUMÁTICO ITP CRYPTID

- Altura de púas graduada y reborde tipo pala proporcionan máximo agarre lateral para entrar y salir del barro sin concesiones de confort tanto en la pista como en terreno sólido.
- 6 capas.
- 76 cm x 23 cm x 36 cm (30 pulg. x 9 pulg. x 14 pulg.).

**G2 X mr 850 y 1000R de 2018 y posteriores, G2S X mr 1000R de 2018 y posteriores.**

**705402178**



## NEUMÁTICO ZILLA DE MAXXIS\*

- Se vende por unidad.

**Delante - 69 cm x 25 cm x 36 cm**  
(27 pulg. x 10 pulg. x 14 pulg.)

**705401302**

**Detrás - 69 cm x 30 cm x 36 cm**  
(27 pulg. x 12 pulg. x 14 pulg.)

**705501703**



## ITP MEGA MAYHEM

- Neumáticos para barro con dibujo pronunciado de 38 mm.
- Conducción increíblemente suave en superficies sólidas.
- 6 capas.

**G2 X mr 570 y 650 de 2018 y posteriores, G2S X mr 570 de 2018 y posteriores**

**Delante - 71 cm x 23 cm x 30 cm**  
(28 pulg. x 9 pulg. x 12 pulg.)

**705402131**

**Detrás - 71 cm x 28 cm x 30 cm**  
(28 pulg. x 11 pulg. x 12 pulg.)

**705502645**



## NEUMÁTICO MAXXIS MUDZILLA

- No presenta conformidad con estándares CE.

**G2 (solo modelos X mr 570 y 650)**

**Delante - 71 cm x 20 cm x 30 cm**  
(28 pulg. x 8 pulg. x 12 pulg.)

**705401391**

**Detrás - 71 cm x 25 cm x 30 cm**  
(28 pulg. x 10 pulg. x 12 pulg.)

**705501836**



## NEUMÁTICO GORILLA SILVERBACK

- Neumático Gorilla Silverback AT30X9-14 para la conducción por barro.
- Se vende por unidad.
- No presenta conformidad con estándares CE.

**G2 (solo modelos 850 y 1000)**

**76 cm x 23 cm x 36 cm**  
(30 pulg. x 9 pulg. x 14 pulg.)

**705400962**



## NEUMÁTICOS HIGHWAY

- Maxxis 71 cm (28 pulg.).
- Las llantas se venden por separado.

**Delante - 185/88 - 12 40N/TL**  
**619590011**

**Detrás - 270/60 - 12 50N/TL**  
**619590012**



\*Consulta los tipos de neumáticos y los tamaños de llantas correctos en la guía del usuario/el manual de propietario. La selección incorrecta de neumáticos y llantas puede afectar al manejo del vehículo. Las autoridades locales te indicarán la normativa que debes observar.

Es posible que algunos productos mostrados no estén disponibles u homologados en tu país. Contacta con tu distribuidor de BRP para obtener información referente a tu región.



NEUMÁTICO ITP HOLESHOT ATR

G2S  
Delante 205/80R12 - 64 cm x 20 cm x 30 cm  
(25 pulg. x 8 pulg. x 12 pulg.)  
705400600  
705400475 · €  
Detrás 270/60R12 - 64 cm x 25 cm x 30 cm  
(25 pulg. x 10 pulg. x 12 pulg.)  
705500926  
705500820 · €



NEUMÁTICO CARLISLE BADLANDS A/R

G2 (solo modelos Base 500-1000)  
Delante - 66 cm x 20 cm x 30 cm  
(26 pulg. x 8 pulg. x 12 pulg.)  
705401331  
705401332 · €  
Detrás - 66 cm x 25 cm x 30 cm  
(26 pulg. x 10 pulg. x 12 pulg.)  
705501767  
705501768 · €



NEUMÁTICO ITP HOLESHOT GNCC

DS 450 X xc  
Delante - 53 cm x 18 cm x 25 cm  
(21 pulg. x 7 pulg. x 10 pulg.)  
705400650  
  
Detrás - 51 cm x 25 cm x 23 cm  
(20 pulg. x 10 pulg. x 9 pulg.)  
705500989



NEUMÁTICO CARLISLE TRAIL WOLF

G2 (solo modelos Base 400)  
Delante - 64 cm x 20 cm x 30 cm  
(25 pulg. x 8 pulg. x 12 pulg.)  
705401625  
705400607 · €  
Detrás - 64 cm x 28 cm x 30 cm  
(25 pulg. x 11 pulg. x 12 pulg.)  
705502164  
705502165 · €



NEUMÁTICO CARLISLE ACT

G2 (solo modelos 500-1000 XT)		G2 (solo modelos 400 XT)	
Delante - 66 cm x 20 cm x 30 cm (26 pulg. x 8 pulg. x 12 pulg.) 705401333 705401334 · €	Detrás - 66 cm x 25 cm x 30 cm (26 pulg. x 10 pulg. x 12 pulg.) 705501769 705501770 · €	Delante - 64 cm x 20 cm x 30 cm (25 pulg. x 8 pulg. x 12 pulg.) 705400606 705400326 · €	Detrás - 64 cm x 28 cm x 30 cm (25 pulg. x 11 pulg. x 12 pulg.) 705500933 705500598 · €

NEUMÁTICO CARLISLE ACT HD

Delante - 66 cm x 20 cm x 30 cm  
(26 pulg. x 8 pulg. x 12 pulg.)  
705401736  
  
Detrás - 66 cm x 25 cm x 30 cm  
(26 pulg. x 10 pulg. x 12 pulg.)  
705502297



NEUMÁTICO ITP QUADCROSS MX PRO

DS 450 X mx  
Delante - 51 cm x 15 cm x 25 cm  
(20 pulg. x 6 pulg. x 10 pulg.)  
705400765  
  
Detrás - 46 cm x 25 cm x 20 cm  
(18 pulg. x 10 pulg. x 8 pulg.)  
705501106



NEUMÁTICOS MONSTER

• Neumático Deestone Swamp Witch.  
• Las llantas se venden por separado.  
69 cm (27 pulg.) 71 cm (28 pulg.)  
Delante Delante  
619590209 619590033  
  
Detrás Detrás  
619590210 619590032







### NEUMÁTICO KENDA KLAU MXR

DS 90 X

Delante - 51 cm x 15 cm x 25 cm  
(20 pulg. x 6 pulg. x 10 pulg.)

V42711DGF01HLL

Detrás - 46 cm x 27 cm x 20 cm  
(18 pulg. x 10,5 pulg. x 8 pulg.)

V42712DGF01HLL



### NEUMÁTICO KENDA KNARLY

DS 250

Delante - 56 cm x 18 cm x 25 cm  
(22 pulg. x 7 pulg. x 10 pulg.)

S44710RCA000

Detrás - 51 cm x 28 cm x 23 cm  
(20 pulg. x 11 pulg. x 9 pulg.)

S42710RCA000



### NEUMÁTICO DURO THRASHER

DS 90/70

Delante - 48 cm x 18 cm x 20 cm  
(19 pulg. x 7 pulg. x 8 pulg.)

V42711DGF000LL

Detrás - 46 cm x 24 cm x 20 cm  
(18 pulg. x 9,5 pulg. x 8 pulg.)

V42712DGF010LL



### CADENAS PARA NEUMÁTICOS TRASEROS

• Mejora la tracción de tu vehículo en la nieve y el barro.

• Se vende por pares.

66 cm x 25 cm x 30 cm  
(26 pulg. x 10 pulg. x 12 pulg.)

64 cm x 28 cm x 30 cm  
(25 pulg. x 11 pulg. x 12 pulg.)

715500218

64 cm x 25 cm x 30 cm  
(25 pulg. x 10 pulg. x 12 pulg.)

66 cm x 23 cm x 30 cm  
(26 pulg. x 9 pulg. x 12 pulg.)

69 cm x 23 cm x 36 cm  
(27 pulg. x 9 pulg. x 14 pulg.)

715000225



## LLANTAS

### LLANTA DE 36 CM [14 PULG.]

• Llant de aluminio de fundición y calidad premium, pintada en negro con acabado mecanizado y revestimiento transparente.

• Orificio central: 72 mm

• Diseño de círculo de pernos: 4/136 mm.

G2 DPS, G2 XT, G2 MAX 650, G2 MAX XT, G2 MAX Limited

Delante - 36 cm x 16,5 cm  
(14 pulg. x 6,5 pulg.)

Compensación = 40 mm

705401853 • Negro y mecanizado

705401852 • Negro con revestimiento transparente

705401851 • Plata con revestimiento transparente

Detrás - 36 cm x 21,5 cm  
(14 pulg. x 8,5 pulg.)

Compensación = 50 mm

705502402 • Negro y mecanizado

705502401 • Negro con revestimiento transparente

705502400 • Plata con revestimiento transparente

**NOTA:** Tuercas a juego - 250100100 negro, 250100082 cromo / Tapa a juego - 705400928

Es posible que algunos productos mostrados no estén disponibles u homologados en tu país. Contacta con tu distribuidor de BRP para obtener información referente a tu región.





## LLANTA DE 36 CM (14 PULG.)

**G2 DPS, G2 XT, G2 MAX Limited, G2 North Edition, G2 MAX North Edition**

**Delante - 36 cm x 16,5 cm**  
(14 pulg. x 6,5 pulg.)  
Compensación = 40 mm

705402309 • Negro y mecanizado

705402222 • Negro con  
revestimiento transparente  
705402307 • Plata con  
revestimiento transparente

**Detrás - 36 cm x 21,5 cm**  
(14 pulg. x 8,5 pulg.)  
Compensación = 50 mm

705502770 • Negro y mecanizado

705502702 • Negro con  
revestimiento transparente  
705502768 • Plata con  
revestimiento transparente



## LLANTA PARA OUTLANDER X MR Y DEFENDER

• Lanta de aluminio fundido y estilo explosivo para ofrecerte una experiencia de conducción sin igual.

**Neumáticos delanteros y traseros en modelos X mr**

**Delante 36 cm x 16,5 cm**  
(14 pulg. x 6,5 pulg.)  
Compensación = 10 mm

■ 705401848 • Negro y mecanizado  
■ 705401849 • Negro

### NOTA:

Tuercas a juego - 250100100 negro,  
250100082 cromo / Tapa a juego - 705401541



## LLANTA PARA OUTLANDER X MR - ITP-SS212\*

• Lanta negra con acabado mecanizado y revestimiento transparente.  
• Se vende por unidad.

**G2 (solo modelos X mr)**

**Delante y detrás - 36 cm x 15 cm**  
(14 pulg. x 6 pulg.)

705400877 • Negro y mecanizado



### NOTA:

Tuercas a juego - 250100100 /  
Tapa a juego - 705400963

## LLANTA OUTLANDER [MODELO CAMO]

• Llantas de aluminio en negro con revestimiento transparente.

**G2, G2L, G2S**

**Delante - 30 cm x 15 cm**  
(12 pulg. x 6 pulg.)  
Compensación = 41 mm

705401127 • Negro con revestimiento transparente

**Detrás - 30 cm x 19 cm**  
(12 pulg. x 7,5 pulg.)  
Compensación = 51 mm

705501493 • Negro con revestimiento transparente



## LLANTAS LOCKOUT 393 DE 36 CM (14 PULG.) DE VISION\*

• Se vende por unidad.

**Delante - 36 cm x 18 cm**  
(14 pulg. x 7 pulg.)

**Diseño circular de pernos: 4/136 mm**  
Compensación: 4 + 3

705401363

**Detrás - 36 cm x 20 cm**  
(14 pulg. x 8 pulg.)

**Diseño circular de pernos: 4/136 mm**  
Compensación: 4 + 4

705501787

**NOTA:** Tuercas a juego - 250100100 /  
Tapa a juego - 705401362



## LLANTA CON ARO DE REFUERZO BEADLOCK DE 30 CM (12 PULG.)

• Llantas de aluminio en negro con revestimiento transparente.  
• Requiere 16 pernos (250000435) para instalar BeadLock.  
• Selección de color BeadLock (no incluido).

**G2, G2L, G2S**

**Delante - 30 cm x 15 cm**  
(12 pulg. x 6 pulg.)  
Compensación = 41 mm

705401678 • Negro

**Detrás - 30 cm x 19 cm**  
(12 pulg. x 7,5 pulg.)  
Compensación = 51 mm

705502244 • Negro

## ARO DE REFUERZO BEADLOCK DE 30 CM (12 PULG.)

• Aro de refuerzo BeadLock de aluminio de fundición.  
• Debe instalarse en las llantas delanteras (705401678) y traseras (705502244).

**G2, G2L, G2S**

■ 705401763 • Rojo Can-Am  
■ 705401156 • Amarillo  
■ 705401533 • Naranja fuerte  
■ 705401812 • Verde Manta



**NOTA:** Tuercas a juego - 250100100 /  
Tapa a juego - 705400928

## LLANTA CON ARO DE REFUERZO BEADLOCK DE 36 CM (14 PULG.)

• Llantas de aluminio en negro con revestimiento transparente.  
• Selección de color BeadLock (no incluido).  
• Requiere 16 pernos (250000435) para instalar BeadLock.

**G2**

**Delante - 36 cm x 16,5 cm**  
(14 pulg. x 6,5 pulg.)  
Compensación = 41 mm

705401594

**Detrás - 36 cm x 20 cm**  
(14 pulg. x 8 pulg.)  
Compensación = 51 mm

705502146

## ARO DE REFUERZO BEADLOCK DE 36 CM (14 PULG.)

• Aro de refuerzo BeadLock de aluminio de fundición.  
• Debe instalarse en las llantas delanteras (705401594) y traseras (705502146).

**G2**

■ 705401586 • Verde Manta  
■ 705401702 • Azul Octane  
■ 705401837 • Rojo Can-Am  
■ 705401840 • Negro



**NOTA:** Tuercas a juego - 250100100 /  
Tapa a juego - 705400928

\*Consulta los tipos de neumáticos y los tamaños de llantas correctos en la guía del usuario/el manual de propietario. La selección incorrecta de neumáticos y llantas puede afectar al manejo del vehículo. Las autoridades locales te indicarán la normativa que debes observar.





EQUIPAMENTO



## GARANTÍA LIMITADA PARA EQUIPAMIENTO CAN-AM OFF-ROAD\*

**GARANTÍA LIMITADA DE 1 AÑO PARA  
EQUIPAMIENTO Y PRENDAS  
DEPORTIVAS\*\***

**GARANTÍA LIMITADA DE 4 AÑOS  
PARA CASCOS\*\***

\*Adquirido en un concesionario / establecimiento distribuidor autorizado de BRP. Pueden aplicarse otras exclusiones; consulta la garantía limitada completa o contacta con tu concesionario autorizado de Can-Am Off-Road.

\*\*A menos que se indique lo contrario o constituya un requisito legal.







CONDUCCIÓN CON ESTILO Y  
PROTECCIÓN. EN CUALQUIER  
ENTORNO.









**NOVEDAD SUDADERA CON CREMALLERA**

60% algodón, 40% forro polar de poliéster

286709 • S-3XL  
Gris marengo (27),  
Negro (90)

**NOVEDAD SUDADERA CAN-AM TIPO JERSEY**

60% algodón, 40% forro polar de poliéster

286708 • S-3XL  
Caqui (05), Negro (90)

**CAMISA CAN-AM**

60% algodón, 40% poliéster

454074 • S-3XL  
Caqui (05), Negro (90)

**NOVEDAD CAMISETA ORIGINAL DE MANGA LARGA**

100% algodón

286717 • S-3XL  
Blanco (01),  
Verde (70)

**NOVEDAD CAMISETA ORIGINAL**

100% algodón

286712 • XS-3XL  
Gris marengo (27),  
Negro (90)

**NOVEDAD CAMISETA X-RACE**

100% algodón

286714 • XS-3XL  
Blanco (01),  
Negro (90)

**NOVEDAD CAMISETA INTRUSION**

100% algodón

286716 • XS-3XL  
Gris marengo (27), Verde (70), Negro (90)

**NOVEDAD CAMISETA ORIGINAL PARA ELLA**

95% algodón, 5% Spandex

286715 • XS-2XL  
Blanco (01), Negro (90)

**NOVEDAD CAMISETA X RACE PARA ELLA**

95% algodón,  
5% Spandex

286713 • XS-2XL  
Verde (70), Negro (90)





## JERSEY TEAM ADVENTURE

- Tejido de secado rápido, antibacterias y antihumedad.
- Mayor amplitud en la zona de la espalda para aumentar la cobertura durante la conducción.
- Tejido de malla para maximizar la ventilación en las axilas.
- Gráficos estampados resistentes a la decoloración.

100% poliéster

454072 • S-3XL

Amarillo Sunburst (96),  
Rojo (30)



## NOVEDAD JERSEY X-RACE

- Tejido ultraligero de secado rápido, antibacterias y antihumedad.
- Tejido de malla para maximizar la transpirabilidad.
- Mayor amplitud en la zona de la espalda para aumentar la cobertura durante la conducción.
- Gráficos estampados resistentes a la decoloración.

100% poliéster.

286710 • S-3XL

Naranja (12), Verde (70)



## NOVEDAD JERSEY TEAM PARA ELLA

- Corte semiajustado diseñado específicamente para ella.
- Tejido de secado rápido, antihumedad y antibacterias para máximo confort.
- Tejido de malla para maximizar la ventilación en las axilas.
- Gráficos estampados resistentes a la decoloración.

90% poliéster, 10% Spandex

286711 • XS-2XL

Naranja (12), Verde (70)



## NOVEDAD GORRA ORIGINAL

- Ajuste mediante correa de plástico en parte posterior.

100% algodón

286707 • Talla única • Caqui (05), Negro (90)



## NOVEDAD GORRA CLASSIC

- Ajuste mediante correa de plástico en parte posterior.

100% algodón

447702 • Talla única • Gris marengo (09), Negro (90)



## NOVEDAD GORRA X RACE

- Malla en la parte posterior.

- Ajuste mediante correa de plástico en parte posterior.

55% algodón, 45% poliéster

286705 • Talla única • Naranja (12), Verde (70), Negro (90)



## NOVEDAD GORRA PLANA INTRUSION

- Malla en la parte posterior.
- Ajuste mediante correa de plástico en parte posterior.

100% algodón

286706 • Talla única • Negro (90)



# PRENDAS PARA BARRO

## CHAQUETA PARA CONDUCCIÓN POR BARRO

- PVC 100% impermeable.
- Costuras soldadas electrónicamente.
- Paneles de ventilación en las axilas y en la parte trasera.
- Dos bolsillos exteriores.
- Puños elásticos.
- Doblado y capucha con cordón.

Cloruro de polivinilo (PVC)

286676 • S-2XL

Transparente (00),  
Negro mate (93)



## PANTALONES PARA CONDUCCIÓN POR BARRO

- Pantalones amplios de PVC 100% impermeable.
- Costuras soldadas electrónicamente.
- Ventilación en puntos estratégicos.
- Aberturas laterales en la parte inferior de la pernera.

Cloruro de polivinilo (PVC)

286128 • S-2XL

Transparente (00),  
Negro mate (93)







## ENDURO

Diseñado para la aventura y escapadas prolongadas.

### PRESTACIONES Y VENTAJAS

- Ofrece la experiencia doble de la conducción con un casco tipo visera, con el estilo y las ventajas de un casco MX.
- Calota de compuesto avanzado de plástico.
- Visera antiarañazos multiposición con cierre de seguridad.
- Visera para el sol retráctil intercambiable.
- Pico aerodinámico extraíble.
- Forros Dri-Lex<sup>1</sup> lavables de alto confort.
- Deflector amplio con ventilación para barbilla.
- Aberturas de ventilación y escape ajustables.

### CASCO ENDURO EX-2

Exterior: compuesto de policarbonato  
448466 • XS-2XL • En negro con  
gráficos (94)

DOT ECE22.05



## XP-3

Casco Cross ultraligero: Repleto de prestaciones para ofrecer rendimiento, protección y confort excepcionales.

### PRESTACIONES Y VENTAJAS

- 4 años de garantía limitada.
- Peso: ±1.380 g en la talla L.
- Construcción exterior premium en fibra de vidrio extremadamente ligera y forro EPS con alta capacidad de absorción de impactos.
- Visera aerodinámica totalmente ajustable.
- Diseño especial de rejilla de acero inoxidable.
- Sistema de ventilación Hi-Max delante y detrás para maximizar el confort térmico.
- Forro lavable, extraíble y recambiable con acción antihumedad CoolMax<sup>TM</sup>.
- Correa ligera para la barbilla con sistema de anilla doble.
- Certificación triple: DOT, ECE y SNELL M2015.

### NOVEDAD CASCO XP-3 PRO CROSS X-RACE

Exterior: fibra de vidrio  
448612 • XS-2XL  
Gris marengo (07), Verde (70)

DOT Snell ECE22.05







## XC-4

Estilo Motocross que combina construcción ligera, confort y prestaciones más allá de su precio. Valor que no puede pasar desapercibido.

### PRESTACIONES Y VENTAJAS

- 4 años de garantía limitada.
- Peso: +/- 1.420 g en la talla L.
- Sistema de ventilación Hi-Max delante y detrás para maximizar el confort térmico.
- Construcción exterior de policarbonato extremadamente ligero y forro con alta capacidad de absorción de impactos.
- Visera totalmente ajustable.
- Forro lavable, extraíble y recambiable con acción antihumedad.
- Deflector de aliento para invierno (de venta por separado).
- Correa ligera para la barbilla con sistema de anilla doble.

### NOVEDAD CASCO TEAM CROSS XC-4

- Gráficos con revestimiento transparente multicolor de alta durabilidad.
- Con marca Can-Am.

Exterior: compuesto de policarbonato

448608 • XS-2XL

Gris marengo (07), Rojo (30)

DOT ECE22.05



## MASCARILLAS ANTIPOLVO

- Filtros fácilmente sustituibles que eliminan los olores y el 99,9% del polvo, las partículas y el polen en el aire.
- Fabricadas en neopreno suave de gran durabilidad que se adapta perfectamente al casco y las gafas.
- Las tallas XS/S son ideales para niños hasta 12 años. La mayoría de los pilotos podrán utilizar las tallas M/L, mientras que las tallas XL/2XL son para pilotos más corpulentos (a partir de 105 kg).
- Incluye 2 filtros de recambio y una bolsa pequeña.
- Filtro de recambio (447719) disponible.

### MASCARILLA ANTIPOLVO CAN-AM ORIGIN

448524 • XS/S, M/L, XL/2XL • Negro con gráficos (94)



### MASCARILLA ANTIPOLVO CAN-AM CON VENTILACIÓN

448525 • XS/S, M/L, XL/2XL • Negro (90)



## SISTEMA DE COMUNICACIÓN

### SISTEMA DE COMUNICACIÓN SENA 30K BLUETOOTH

- Auriculares Bluetooth con tecnología Mesh Intercom™ de Sena.
- El sistema 30K integra nueva funcionalidad de carga rápida: 20 minutos de carga se traducen en 5 impresionantes horas de intercomunicación mediante Bluetooth o 3 horas de uso de Mesh Intercom.
- Frecuencia de 2,4 GHz para la conexión con otros usuarios de forma totalmente nueva.
- Cuando un usuario sale del radio de alcance, de forma inteligente, el sistema Mesh Intercom mantiene al resto del grupo en perfecta comunicación mientras intenta activamente restablecer la conexión con dicho usuario.
- Con el uso del modo de grupo privado, el sistema 30K puede establecer la comunicación en dúplex con 16 usuarios en un radio máximo de 2 km.
- La tecnología Sena 30K Audio Multitasking permite la conversación mediante la funcionalidad Adaptive Mesh-Networking mientras el usuario disfruta simultáneamente de operaciones Bluetooth, por ejemplo, reproducción de música de smartphone, uso de teléfono o escucha de instrucciones de navegación por GPS.

#### PACK INDIVIDUAL

448610 • Talla única • Negro (90)

#### PACK DOBLE

448611 • Talla única • Negro (90)



\*Es posible que algunos de los modelos y accesorios mostrados no estén disponibles o no cuenten con homologación en tu país. Consulta con tu distribuidor de BRP o a las autoridades locales para obtener información al respecto.





## GAFAS

### GAFAS CAN-AM RACE SAND DE SCOTT

- Espuma de ventilación antipolvo.
- Montura personalizada con diseño pintado y gráficos en correa.
- Lente Lexan® con protección frente a la radiación UV y tratamiento de lente antivaho No Fog™.
- Espuma hipoalergénica multicapa para la cara.
- Sujeción mediante correa integral antideslizante de gran durabilidad.
- Lente de alta transparencia en la caja.
- Bolsa incluida.
- Compatible con sistema de sujeción de casco Speed Strap (de venta por separado).
- Compatible con sistemas de recambio y carrete para limpieza (de venta por separado).

448638 • Talla única • Negro (90)



### GAFAS CAN-AM TRAIL DE SCOTT

- Lente Lexan® con protección frente a la radiación UV.
- Espuma hipoalergénica y ultrasuave para la cara.
- Compatible con sistema de sujeción de casco Speed Strap (de venta por separado).
- Sujeción mediante correa integral antideslizante de gran durabilidad.
- Compatible con sistemas de recambio y carrete para limpieza (de venta por separado).

448616 • Talla única • Blanco (01), Rojo (30), Negro (90)



## GUANTES

### NOVEDAD GUANTES X-RACE

- Piezas de malla para facilitar la ventilación y la movilidad.
- Doble capa de Clarino® en la palma y el pulgar para aumentar la durabilidad y el confort.
- Diseño ergonómico.
- Punta de dedos en silicona para favorecer el agarre.
- Sistema de cierre en la muñeca con gancho y bucle.

Exterior: malla, Spandex, Clarino®



PARA ÉL

286718 • XS-2XL • Naranja (12), Verde (70)



PARA ELLA

286719 • S-2XL • Naranja (12), Rosa (36)



### GUANTES TEAM ADVENTURE

- Fabricación en Spandex para ofrecer mayor flexibilidad.
- Chamude en la palma.
- Diseño ergonómico.
- Guantes de uso sencillo.
- Estampado de silicona en interior de dedos.

Exterior: Spandex, Chamude, poliéster

446305 • S-3XL • Rojo (30)



## PARA JÓVENES

### CASCO JUNIOR X CRUSH

- Revestimiento interior de espuma EPS multidensidad.
- Forro ultra lujoso lavable y completamente extraíble.
- Visera ajustable para ofrecer protección contra los elementos.
- Varios puntos de ventilación para mantenerte seco y en perfecto confort térmico.
- Correa ligera para la barbilla con sistema de anilla doble.
- Adhesivos Ski-Doo y Can-Am en la caja.
- Deflector de aliento opcional (de venta por separado).

Exterior: ABS

448506 • S, M, L • Negro con gráficos (94)



### NOVEDAD GAFAS CAN-AM BUZZ DE SCOTT

- Lente Lexan® con protección frente a la radiación UV.
- Espuma hipoalergénica y ultrasuave para la cara.
- Sujeción mediante correa integral antideslizante de gran durabilidad.
- Compatible con sistema de sujeción de casco Speed Strap (de venta por separado).

448620 • Talla única • Negro (90)





## BOLSAS

## MOCHILA IMPERMEABLE CAN-AM CARRIER DE OGIO

- Completamente impermeable con diseño que se dobla por la parte superior.
- Inscripción en serigrafía reflectante.
- Panel para flujo de aire en la espalda que ofrece confort térmico al piloto.
- Correa para pecho ajustable en ambos sentidos.
- Correos para hombros de doble densidad que ofrecen confort máximo.
- Forro interior extraíble para ampliar la capacidad de almacenamiento.
- Bolsillos para portátil y tablet.
- Panel de organización con 2 bolsillos con cremallera.
- Dimensiones: 52 cm de alto x 27 cm de ancho x 17 cm de profundidad.

100% poliéster

469544 • Talla única  
Negro (90)

## BOLSA CAN-AM SLAYER DE OGIO

- Compartimento principal amplio con acceso fácil a todo el equipo.
- Amplio bolsillo independiente para calzado.
- Bolsillo con cremallera para accesorios.
- Asas en extremos para transporte fácil.
- Correa de quita y pon para el hombro.
- Base reforzada de alta resistencia.
- Dimensiones: 81 cm de alto x 41 cm de ancho x 46 cm de profundidad.

100% poliéster

469294 • Talla única  
Negro (90)

## MOCHILA CAN-AM URBAN DE OGIO

- Compartimento con protección para portátil apto para uso en sistemas de seguridad de aeropuerto.
- Funda acolchada para iPad™/tablet/e-reader.
- Bolsillos en laterales para botella de agua o accesorios.
- Correos para hombros ergonómicos y ajustables.
- Bolsillo delantero con dos compartimentos acolchados para accesorios y bolsillo tipo funda.
- Dimensiones: 50 cm de alto x 34 cm de ancho x 24 cm de profundidad.

100% poliéster

469293 • Talla única  
Negro (90)

## CÓMO DEBEN TOMARSE LAS MEDIDAS

- Para obtener los mejores resultados, otra persona deberá tomar las medidas.
- Las medidas deben tomarse en ropa interior.
- La cinta debe estar ajustada pero no excesivamente tirante.
- Si la medida queda entre dos tallas, solicita la talla mayor.

## 1 CABEZA

Rodeando la cabeza, desde el centro de la frente, por encima de las orejas y del hueso que sobresale en la parte posterior de la cabeza.

## 2 LONGITUD DEL BRAZO

Deja que las manos cuelguen a los lados, en posición ligeramente curvada. Mide desde el centro de la nuca, recorriendo la longitud del brazo hasta la muñeca.

## 3 PECHO

La medida debe tomarse por debajo de los brazos y alrededor de la parte más ancha del tórax.

## 4 CINTURA

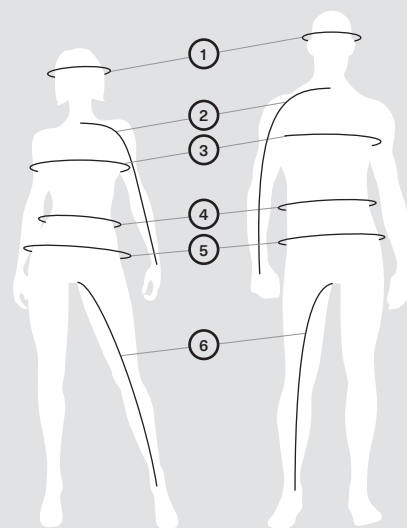
Mide tu talle natural, manteniendo un dedo entre la cinta y el cuerpo.

## 5 CADERAS

Mide la parte más ancha del asiento.

## 6 ENTREPIERNA

Sin calzado, de la entrepierna al suelo.



## ¿QUÉ CÓDIGO REPRESENTA CADA TALLA?

1. Busca la talla que necesitas.
2. El código correspondiente es **EL CÓDIGO** que se utiliza para completar el número de referencia en el pedido.  
Ejemplo: 440227\_90 Talla: M = código "06", por lo tanto, 4402270690

TALLA	CÓDIGO	TALLA	CÓDIGO	TALLA	CÓDIGO	TALLA	CÓDIGO	TALLA	CÓDIGO	TALLA	CÓDIGO
Talla única	00	LT	10	4XL	18	5	24	12	32	6-8	48
		XL	12	4XLT	19	6	25	13	33	7-8	54
XS	02	XLT	13	5XL	88	7	27	14	34	10-12	49
S	04	2XL	14	1	20	8	28	16	35	14-16	50
M	06	2XLT	15	2	21	9	29	18	78	S/M	72
MT	07	3XL	16	3	22	10	30	3-4	79	M/L	91
L	09	3XLT	17	4	23	11	31	5-6	52	L/XL	73

## EQUIPAMIENTO Y PRENDAS DEPORTIVAS

## PARA ÉL: 1,74 M - 1,83 M

	XS	S	M	L	XL	2XL	3XL
Pecho	86-91	91-97	97-104	104-114	114-124	124-135	135-145
Cintura	71-76	76-81	81-89	89-99	99-109	109-122	122-132
Cadera (asiento)	86-91	91-97	97-104	104-114	114-124	124-135	135-145
Longitud del brazo	76-79	79-81	81-84	84-86	86-89	89	89-91
Entrepierna	79-80	80-81	81	81	81	81	81

## PARA ELLA: 1,60 M - 1,77 M

	XS	S	M	L	XL	2XL	3XL
Pecho	81-86	86-91	91-99	99-107	107-117	117-127	127-137
Cintura	66-71	71-76	76-84	84-91	91-102	102-112	112-122
Cadera (asiento)	89-94	94-99	99-107	107-114	114-124	124-135	135-145
Longitud del brazo	76	76	77	79	80	81	84
Entrepierna	76	76	76	76	76	76	76

## GUANTES (debe medirse la anchura de la palma)

## PARA ÉL

	S	M	L	XL	2XL	3XL
Palma (cm)	8	9	10	11,5	13	14

## PARA ELLA

	S	M	L	XL	2XL
Palma (cm)	7	8	9	10	11,5

## CASCO

## PARA ÉL Y PARA ELLA

	XS	S	M	L	XL	2XL	3XL
Cabeza (cm)	53-54	55-56	57-58	59-60	61-62	63-64	65-66

## PARA JÓVENES

	S	M	L
Cabeza (cm)	49-50	51-52	53-54



# MANTÉN EL RENDIMIENTO ÓPTIMO DE TU CAN-AM.

¿Recuerdas lo que te hizo perder los sentidos por un vehículo Can-Am? Ingeniería de precisión. Estricto proceso de pruebas. Aprobación de fábrica. La experiencia off-road sin igual continúa con los repuestos originales Can-Am, ya sea instalados por nuestra red de confianza de expertos distribuidores o por ti mismo en el confort de tu propio garaje.



## TUS PROPIAS MANOS A LA OBRA CON ORGULLO

Sabemos que te encanta encargarte tú mismo del mantenimiento de tu ATV, por eso te ayudamos con una extensa gama de repuestos populares (pág. 77).



\*Para repuestos originales vendidos por BRP. Incluye artículos instalados por ti mismo o por tu concesionario autorizado de BRP. Pueden aplicarse otras exclusiones; consulta la garantía limitada completa o contacta con tu concesionario autorizado de Can-Am Off-Road.

### KIT PARA CAMBIO DE ACEITE DE MOTOR

Una solución "todo en uno" que te garantiza ahorros de tiempo y dinero (pág. 83).



Visita la sección de piezas y mantenimiento de [can-amoffroad.com](http://can-amoffroad.com) para ver la gama completa de repuestos originales Can-Am.





## EL MANTENIMIENTO PERIÓDICO GARANTIZA QUE TU ATV CAN-AM RINDA COMO ESPERAS.

PRESTA ATENCIÓN A ESTOS COMPONENTES\*:

- ✓ **FILTRO DE ACEITE** 420256188
- ✓ **ACEITE DE MOTOR** VER PÁG. 83
- ✓ **FILTRO DE COMBUSTIBLE** 709000330
- ✓ **FILTRO DE AIRE** 707800371/715001333
- ✓ **FILTRO DE ADMISIÓN DE CVT** 715003483/707001786
- ✓ **CORREA DE TRANSMISIÓN** 422280360/715900024
- ✓ **PASTILLAS DE FRENO** VER PÁG. 78
- ✓ **MANGUITOS DE JUNTAS HOMOCINÉTICAS** VER PÁG. 78
- ✓ **COJINETES DE LAS RUEDAS** 293350118
- ✓ **CASQUILLOS DE TRAPÉCIOS** 703500875
- ✓ **JUNTAS ESFÉRICAS** 706202044/706202045
- ✓ **BUJÍA** 715900352/707000246
- ✓ **BATERÍAS** 410301203/710000283

\*La tabla de mantenimiento periódico indica los intervalos adecuados.



## REPUESTOS ORIGINALES CAN-AM PARA MANTENIMIENTO

### FILTRO DE ACEITE

420256188



### JUNTA TÓRICA (TAPÓN DE DRENAJE)

(No se muestra)

420552280

### JUNTA TÓRICA (TAPA DEL FILTRO DE ACEITE)

(No se muestra)

420230920

Kit completo para cambio de aceite de motor también disponible (ver pág. 83)

### FILTRO DE AIRE DE ALTO RENDIMIENTO DE TWIN AIR†

- La mejor elección para las condiciones más extremas.
- Espuma de filtro con lubricación de varias etapas para mejorar la capacidad de retención de polvo con flujo de aire elevado.
- Lavable y reutilizable.

715001333



### FILTRO DE AIRE PREMIUM

- El mejor filtro del mercado: evita la entrada de sustancias contaminantes del aire en el motor.
- Protege los componentes internos contra el desgaste prematuro.
- Los filtros de aire originales de BRP garantizan la compatibilidad absoluta y la adaptación perfecta.

707800371



### BUJÍAS

715900352 • Motores 450, 850, 1000R  
707000246 • Motor 570, 650, 1000



### FILTRO DE COMBUSTIBLE

(No se muestra)

709000330

### FILTRO DE ADMISIÓN DE CVT

(No se muestra)

715003483 • G2, G2L  
707001786 • G2S

Ver Productos de aceite y mantenimiento en la página 81.

Nota: consulta a tu concesionario sobre los precios de venta al público recomendados para los repuestos originales Can-Am.



## CORREA DE TRANSMISIÓN PREMIUM

- Correas de transmisión premium calibradas para maximizar el rendimiento de tu vehículo.
- Tensores de aramida utilizados en construcción para ofrecer durabilidad y fiabilidad óptimas.
- Fabricadas con prestaciones de durabilidad especiales para conducción todoterreno.

422280360 • 500 cc y superiores  
422280280 • 450 cc e inferiores



## CORREA DE TRANSMISIÓN DE ALTO RENDIMIENTO (100% DE PBO)

- Tecnología de correa exclusiva de alto rendimiento.
- Fabricación vanguardista de fibra polimerizada de material 100% de PBO y alta resistencia elástica.
- Diseñada para soportar altas temperaturas y ofrecer durabilidad prolongada.

422280364

## JUNTA PARA TAPA DE CVT

(No se muestra)

**G2, G2S**

420430126

**G2L (Outlander 450 y Outlander MAX 450)**

420630292

## EXTENSOR/BLOQUEADOR

(No se muestra)

- Permite abrir el embrague secundario para facilitar el reemplazo de la correa.

529036098

## KITS DE MANGUITOS DE JUNTAS HOMOCINÉTICAS

- Incluyen grasa y sujeciones.
- Los kits de manguitos de juntas homocinéticas originales de BRP garantizan la compatibilidad absoluta y la adaptación perfecta.

**G2, G2L, G2S (excepto modelos X mr)**

705401345 • Lado de neumático delantero

705401346 • Lado de diferencial delantero

705501864 • Parte posterior

ATV - Modelos X mr

705401354 • Lado de neumático delantero

705401355 • Lado de diferencial delantero

705501864 • Parte posterior



## KIT DE CASQUILLOS DE TRAPECIOS

- Este kit incluye 2 casquillos, un manguito y una placa protectora como muestra la ilustración. Todo lo necesario para renovar la suspensión (trapecios) del vehículo.

703500875



## KIT DE PASTILLAS DE FRENO METÁLICAS

- Fabricación resistente para ofrecer durabilidad, incluso en situaciones de frenado intensivo.
- Diseñado para soportar condiciones de conducción exigentes en entornos que ponen los frenos a prueba, como el barro y la arena.
- Creado específicamente para vehículos Can-Am.

705600350 • Derecha, delante

705600349 • Izquierda, delante

705600398 • Izquierda, detrás

**Outlander y Renegade X mr, MAX X-TP, MAX XT, MAX PRO, MAX Limited**

715900248 • Derecha, delante y detrás

715900249 • Izquierda, delante



## KIT DE PASTILLAS DE FRENO METÁLICAS

- Seleccionado como estándar OEM en ATV Can-Am para condiciones secas.
- Proporciona excelente capacidad de freno con eficacia óptima, calidad apreciable y nivel de ruido reducido.

**G2, G2L, G2S (excepto modelos X mr)**

705601014 • Derecha, delante y detrás

705601015 • Izquierda, delante y detrás



## BATERÍAS YUASA†

- Modelos de gama alta del proveedor líder en baterías para equipos originales en Norteamérica.

**G2S, G2 y G2L**

410301203 • 18 A. Húmeda • (YTX20L-BS)

**DS (250, 90, 70, 50)**

710000283 • 13 A. Húmeda • (YTX15L-BS)



## PALIER/SEMIEJE PREMIUM

- Diseño de calidad premium ideal para uso todoterreno, de alto rendimiento y para baja velocidad.
- Incluye juntas homocinéticas, eje y manguitos con la geometría perfecta para tu vehículo Can-Am.

Consulta a tu concesionario sobre la adaptación recomendada.



## PALIER/SEMIEJE DE ALTO RENDIMIENTO

- Diseño de alto rendimiento ideal en uso todoterreno con potencia de rueda y aceleración superiores para competición y conducción por dunas y desierto.
- Incluye juntas homocinéticas, eje y manguitos con la geometría perfecta para tu vehículo Can-Am.

Consulta a tu concesionario sobre la adaptación recomendada.

## COJINETES DE LAS RUEDAS

(No se muestra)

- Cojinetes sellados para ofrecer protección adicional ante el agua y la suciedad.

293350118

## JUNTAS ESFÉRICAS

- Diseño robusto para uso todoterreno y sellado para durabilidad prolongada.

706202044 • Superior

706202045 • Inferior



Nota: consulta a tu concesionario sobre los precios de venta al público recomendados para los repuestos originales Can-Am.

Es posible que algunos productos mostrados no estén disponibles u homologados en tu país. Contacta con tu distribuidor de BRP para obtener información referente a tu región.



# ¿QUÉ DISTINGUE A LAS CORREAS DE TRANSMISIÓN CAN-AM?



"HE PROBADO TODAS LAS CORREAS DEL MERCADO, Y PARA GANAR CADA CARRERA, PONGO TODA MI CONFIANZA EN LAS CORREAS DE TRANSMISIÓN CAN-AM."

## PHIL BLURTON

Ganador del Campeonato del Mundo UTV 2017-2018-2019

Ganador del Campeonato Best in the Desert (BITD) 2017-2018 en la clase Pro Turbo Production UTV



## Calidad uniforme

Colaboramos con los mejores fabricantes del sector de deportes motorizados para ofrecerte correas de transmisión exclusivas de calidad uniforme.

## Durabilidad prolongada

La construcción 100% de vanguardista fibra PBO polimerizada de alta resistencia elástica ofrece solidez a alta temperatura y durabilidad prolongada.

## Rendimiento probado

Nuestros equipos de ingeniería han integrado y probado perfectamente cada correa de transmisión para proporcionar respuesta rápida del regulador, potencia de aceleración, velocidad máxima y rendimiento uniforme de cambio.

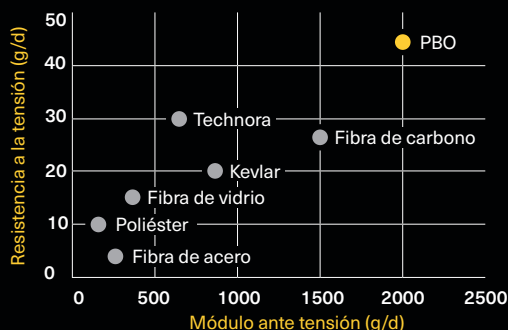
## Calibración personalizada

Nos proponemos ofrecer los más altos niveles de rendimiento y durabilidad según la calibración y el uso específico de tu vehículo.

## CONSTRUCCIÓN DE CORREA DE BRP / OTRAS MARCAS

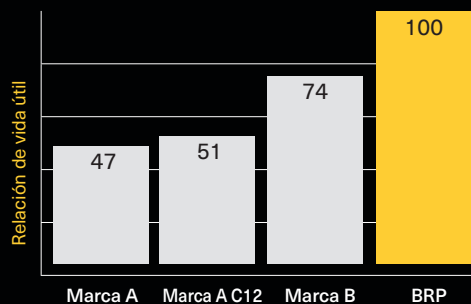
### MÓDULO Y RESISTENCIA A LA TENSIÓN

Según comprobación dinamométrica, la fibra PBO es superior a los materiales Kevlar y de fibra de carbono en todos los sentidos.



## COMPARACIÓN DE DURABILIDAD

En comparación con la correa de transmisión de alto rendimiento Can-Am.







### Kyle Chaney

**GANADOR DEL CAMPEONATO TORC (THE OFF-ROAD CHAMPIONSHIP) 2017 EN LA CLASE PRO UTV MOD Y MULTICAMPEÓN DE LA GNCC**

Kyle Chaney, experto campeón de pruebas cross country y en circuito corto, confía en XPS para hacer frente a condiciones de competición extremas.



### Phil Blurton

**GANADOR DEL CAMPEONATO DEL MUNDO UTV 2017-2018-2019  
GANADOR DEL CAMPEONATO BEST IN THE DESERT (BITD) 2017-2018  
EN LA CLASE PRO TURBO PRODUCTION UTV**

Los lubricantes XPS son capaces de colocar a un piloto nato como Phil Blurton en lo más alto del pódium.





**Hunter Miller**  
**GANADOR DEL CAMPEONATO GNCC XC1 2018**  
**EN LA CLASE PRO TURBO UTV**  
 Hunter Miller, multacampeón de pruebas en circuito corto, ha logrado la victoria con XPS en todas las condiciones.



El aceite XPS se somete a comprobación rigurosa en condiciones extremas. Como resultado, es el lubricante de confianza de muchos pilotos profesionales Can-Am.

# ¿POR QUÉ ES XPS EL ACEITE PERFECTO PARA TU MOTOR ROTAX?

Del mismo modo que cuentas con Can-Am para ayudarte a sacar el máximo partido de cada tipo de terreno, puedes confiar en XPS para garantizar el rendimiento y la durabilidad a largo plazo de tu motor Rotax.

## RENDIMIENTO ÓPTIMO

Ingeniería de combinación perfecta con el rendimiento avanzado de los motores Rotax.

## FIABILIDAD INCOMPARABLE

Saca el máximo provecho de cada kilómetro en cada salida.

## HECHO PARA ESTO

Desarrollo con motores Rotax para ofrecer lubricación y rendimiento óptimos en todas las condiciones.



[can-amoffroad.com](http://can-amoffroad.com)



# ¿LISTO PARA ARRANCAR?

## ACEITE SINTÉTICO 4T 10W-50

- Diseñado para motores de 4 tiempos de uso intensivo y alto rendimiento, incluidos motores turbo, con sobrealimentación y de competición.
- Formulado a partir de materiales base y aditivos especiales cuidadosamente seleccionados y minuciosamente probados.
- Ofrece alta viscosidad para proteger los cojinetes y detergencia probada a altas temperaturas para minimizar la acumulación de residuos, evitar el corte, proporcionar estabilidad térmica y combatir la dilución del combustible a fin de garantizar el rendimiento óptimo del motor.

779234 • 946 ml • EE.UU.  
779240 • 946 ml • Europa  
779235 • 3,78 l • EE.UU.

## ACEITE SINTÉTICO 4T 0W-40

- Los motores de 4 tiempos que impulsan los vehículos recreativos por barro, agua y nieve soportan condiciones extremas de altas cargas y revoluciones, y este aceite sintético completo presenta una cuidadosa ingeniería que permite proporcionar la mejor protección para ATV y SSV de alto rendimiento.
- Su amplio rango de temperaturas de funcionamiento, protección adicional ante la corrosión y detergencia de ingeniería convierten este aceite en la mejor elección para cualquier vehículo de deportes motorizados con motor de 4 tiempos utilizado en climas fríos.

779139 • 946 ml • EE.UU.  
779286 • 946 ml • Europa  
779140 • 3,78 l • EE.UU.  
779287 • 3,78 l • Europa

## ACEITE DE MEZCLA SINTÉTICO 4T 5W-40

- Esta mezcla sintética es el aceite preferido por los propietarios de vehículos de alto rendimiento con motor de 4 tiempos, incluidos motores turbo o con sobrealimentación que requieren fricción de cuidadosa ingeniería.
- A partir de una combinación de materiales base sintéticos de la más alta calidad con aditivos sintéticos sometidos a las pruebas más estrictas, ofrece protección superior al motor y la transmisión contra el óxido y la corrosión en comparación con aceites para motor convencionales.

779133 • 946 ml • EE.UU.  
779290 • 946 ml • Europa  
779134 • 3,78 l • EE.UU.  
779291 • 3,78 l • Europa



Nota: consulta a tu concesionario sobre los precios de venta al público recomendados para los productos XPS.

Es posible que algunos productos mostrados no estén disponibles u homologados en tu país. Contacta con tu distribuidor de BRP para obtener información referente a tu región.



# HAZTE CON EL KIT PARA CAMBIO DE ACEITE QUE MANTENDRÁ EL RENDIMIENTO ÓPTIMO DE TU MOTOR ROTAX.

Proteger tu inversión con cambios de aceite de motor a intervalos periódicos debería encabezar tu lista de mantenimiento. A fin de simplificar esta tarea, desarrollamos el kit para cambios de aceite de motor XPS. Se trata de una solución "todo en uno" que te garantiza ahorros de tiempo y dinero.

can-amoffroad.com



## KIT PARA CAMBIO DE ACEITE DE MOTOR

- Práctico kit de cambio de aceite de motor "todo en uno" para ahorrar tiempo y dinero.
- Incluye aceite sintético o de mezcla sintética XPS, filtro de aceite, juntas tóricas y arandela.

- 779256 • Mezcla sintética (5W-40 450 cc o inferiores, excepto ATV Rally y DS)
- 779257 • Sintético completo (0W-40 450 cc o inferiores, excepto ATV Rally y DS)
- 779258 • Mezcla sintética (5W-40 motor bicilíndrico en V de 500 cc o superiores)
- 779259 • Sintético completo (0W-40 motor bicilíndrico en V de 500 cc o superiores)
- 779252 • Sintético completo (10W-50 motor bicilíndrico en V de 500 cc o superiores)
- 779260 • Mezcla sintética (5W-40 900 ACE)
- 779261 • Sintético completo (10W-50 900 ACE)



¿Te gusta poner tus propias manos a la obra? Ahorra tiempo, dinero y esfuerzo: todo lo que necesitas para cambiar el aceite se encuentra en esta caja.

## ACEITE SINTÉTICO XPS PARA 4 TIEMPOS Y FRÍO EXTREMO

- Los motores de 4 tiempos Rotax de BRP en uso en latitudes nórdicas se beneficiarán de aceite de calidad premium formulado para ofrecer arranque sencillo y flujo óptimo en condiciones de frío.
- A temperaturas bajas hasta -60°C, el aceite sintético XPS para 4 tiempos y frío extremo fluye del cárter con rapidez para proteger los componentes críticos del motor durante el arranque.
- Formulado para retener la viscosidad a temperatura de funcionamiento.

779294 • 946 ml • Europa  
779295 • 3,78 l • Europa



## ACEITE SINTÉTICO PARA ENGRANAJES

- Usa aditivos especiales para proporcionar el mejor rendimiento en diferenciales Visco-Lok y Smart-Lok.
- Permite cargas más altas, estabilidad al corte superior y oxidación reducida.
- Protección excepcional contra el desgaste y rendimiento superior en todas las temperaturas de funcionamiento.

### 75W-90

779158 • 946 ml • EE.UU.

779212 • 946 ml • Europa

### 75W-140

779160 • 946 ml • EE.UU.

779215 • 946 ml • Europa



## GRASA SINTÉTICA PARA SUSPENSIÓN

- Desarrollada especialmente para los componentes de los sistemas de suspensión integrados en los vehículos Can-Am.
- Es altamente estable y ofrece lubricación óptima a temperaturas extremas, bajas y altas, al tiempo que protege los componentes de la suspensión contra la suciedad y la humedad, y también contra la corrosión en condiciones de agua abundante.

779163 • 400 g • EE.UU.

619590193 • 400 g • Escandinavia



## LUBRICANTE ANTICORROSIVO

- Lubricante multiuso que puede utilizarse también para evitar la aparición de óxido y corrosión, así como la entrada de humedad.
- Contiene aditivos de presión extrema que resultan eficaces para la lubricación de casi cualquier cosa que la necesite.

779168 • 340 g • EE.UU.

619590093 • 340 g • Escandinavia

293600016 • 340 g • resto de Europa



## REFRIGERANTE PREMEZCLADO DE VIDA ÚTIL AMPLIADA

- El refrigerante/anticongelante XPS presenta la dilución correcta y los aditivos necesarios para evitar la corrosión e inhibir la cavitación en los sistemas de refrigeración de BRP.
- Fórmula de 5 años de larga duración formulada especialmente para vehículos BRP.
- Transferencia térmica superior.
- Ideal como repuesto para vehículos que suelen utilizar refrigerante/anticongelante de 2 años (verde).

779150 • 946 ml • EE.UU.

619590204 • 946 ml • Escandinavia



Nota: consulta a tu concesionario sobre los precios de venta al público recomendados para los productos XPS.



## LÍQUIDO DE FRENOS DOT4

- Cumple o supera los requisitos de líquido de frenos DOT3 y DOT4.
- Fórmula de alta temperatura que resiste la pérdida de eficacia y acondiciona los retenes y las juntas tóricas del sistema de frenos.

779151 • 355 ml • EE.UU.

779207 • 355 ml • Europa



## LÍQUIDO DE FRENOS DE COMPETICIÓN

- Supera los requisitos de líquido de frenos DOT4 para condiciones extremas y uso en competición.
- Temperatura de punto de ebullición extrema (304°C) ideal para las exigentes condiciones de competición que requieren combatir la pérdida de eficacia en el frenado.
- No causará daños en las juntas ni en los componentes del sistema de freno.
- Debe añadirse solo en un sistema limpio, no lleno, para evitar posible dilución y rendimiento reducido.
- Fórmula de baja humedad que retarda la absorción de vapor de agua mediante múltiples ciclos térmicos.
- Recomendado para el uso en usos de competición de Ski-Doo y Can-Am.

779152 • 355 ml • EE.UU.



## LÍQUIDO PARA SUSPENSIÓN DE ALTO RENDIMIENTO

- Fórmula sintética sin pérdida de eficacia para el mantenimiento de amortiguadores FOX®.
- Especialmente formulado para usos exigentes o de competición.
- Aceite para amortiguadores de viscosidad ultra alta.
- Viscosidad desarrollada para extraer rendimiento óptimo de las válvulas de los amortiguadores FOX®.

779153 • 946 ml • EE.UU.

779210 • 946 ml • Europa



## ESTABILIZADOR DE COMBUSTIBLE

- Compatible con etanol. Estabilizará el combustible en el depósito para evitar su descomposición, lo que provocaría arranques difíciles, aceleración imprecisa y rendimiento deficiente.
- El etanol atrae la humedad, y este producto contiene potentes aditivos anticorrosión para proteger los componentes del sistema de combustible.
- Evita problemas asociados a los combustibles E10.

779171 • 236 ml • EE.UU.

779183 • 236 ml • Europa



## TRATAMIENTO DE COMBUSTIBLE SIN CARBONO

- Combinación de tratamiento de combustible y limpiador de sistema de combustible que puede utilizarse periódicamente para restaurar niveles saludables de rendimiento en el arranque y la aceleración, así como para preservar la integridad del sistema de combustible y mantener limpios los componentes internos del motor.
- Trata el combustible para el almacenamiento y ataca los problemas de humedad inherentes a los combustibles con mezcla de etanol actuales para que las piezas ferrosas y de metal dúctil permanezcan limpias y libres de corrosión.
- Utiliza aditivos patentados de alta innovación.
- Limpia las válvulas, los segmentos y la cámara de combustión.

779169 • 355 ml • EE.UU.



## TRATAMIENTO DE COMBUSTIBLE, LIMPIADOR DE CARBURADOR

- Completo tratamiento de combustible especialmente formulado para evitar pequeños problemas en el motor causados por el uso de combustibles con mezcla de etanol.
- Elimina barnices y residuos que pueden acumularse en el sistema de combustible durante el almacenamiento, estabiliza el combustible contra la descomposición durante 12 meses o más, y añade protección contra la corrosión durante el almacenamiento en entornos húmedos a corto o largo plazo.
- Además, ayuda a restaurar la respuesta eficaz de la aceleración y favorece el arranque sencillo.
- Puede utilizarse periódicamente para preservar la integridad del sistema de combustible, mantener los inyectores del carburador limpios y combatir problemas de humedad causados por combustibles con mezcla de etanol para que las piezas ferrosas y de metal dúctil permanezcan limpias y libres de corrosión.

779172 • 355 ml • EE.UU.

779184 • 355 ml • Europa



## LIMPIADOR Y ABRILLANTADOR EN AEROSOL

- Elimina la suciedad, la grasa, el barro y las marcas de agua de forma fácil y rápida.
- Fórmula no basada en petróleo que no dañará los acabados plásticos.
- Protege contra la radiación UV y daños causados por el ozono, además de evitar la acumulación de suciedad.
- Puede utilizarse en superficies pintadas, fibra de vidrio, cromo y materiales plásticos.

219702844 • 340 g



## LIMPIADOR PARA VEHÍCULOS TODOTERRENO

- Limpiador no tóxico biodegradable que elimina el barro y la suciedad incrustada en el vehículo.
- Tras la conducción por la pista, el bosque o el campo, este limpiador dejará tu vehículo todoterreno impecable.
- Si se utiliza según las indicaciones, el limpiador XPS se puede aplicar sobre cualquier acabado en vehículos todoterreno.

219701702 • 946 ml



## PAÑOS DE MICROFIBRA

- Lo último en paños de limpieza de alta calidad.
- Fabricados con fibras extremadamente finas, presentan una superficie suave ideal para secar y dar lustre a superficies sólidas brillantes, pintadas y con recubrimiento de gel.
- Son tan absorbentes que pueden retener un volumen de agua equivalente a siete veces su peso.
- Se pueden lavar a máquina, por lo que se pueden utilizar repetidamente.
- Pack de 2.

219701759



Nota: consulta a tu concesionario sobre los precios de venta al público recomendados para los productos XPS.

Es posible que algunos productos mostrados no estén disponibles u homologados en tu país. Contacta con tu distribuidor de BRP para obtener información referente a tu región.



EXPLORA TODO UN MUNDO DE AVENTURA CON NUESTROS PRODUCTOS BRP. **BRP.COM**



**ski-doo LYNX SEA-DOO EVINRUDE ROTAX CAN-AM**

---





ESTAMOS  
HECHOS  
PARA  
ESTO



323207142

©2019 Bombardier Recreational Products Inc. (BRP). Reservados todos los derechos. ®, TM y el logotipo de BRP son marcas comerciales de BRP o de sus filiales.

UNA MARCA DE BRP

