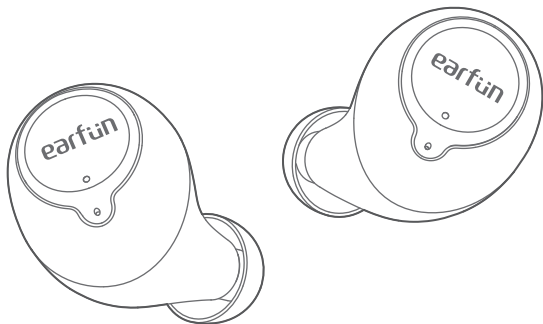


earfun

EarFun Free

真無線藍芽耳機



產品說明書

1 盒裝內容物

Earfun Free真無線藍牙耳機



耳機充電艙



替換耳塞(S, M, L)



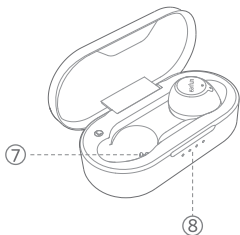
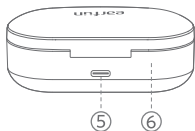
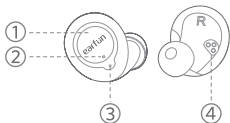
USB-C充電線



使用說明書



2 產品圖解



① 多功能控制鈕

② LED指示燈

③ 麥克風

④ 充電接點

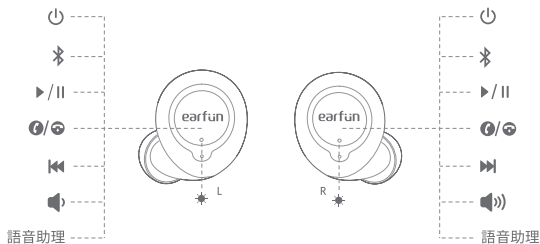
⑤ USB-C充電孔

⑥ 耳機充電艙

⑦ 耳機充電槽

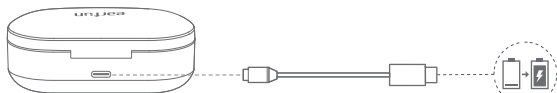
⑧ 充電艙指示燈

3 按鈕及LED顯示

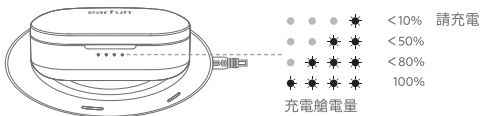


4 充電方式

耳機在充電艙中會自動充電



連接USB線充電

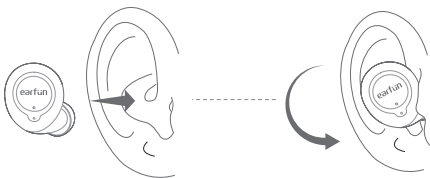


無線充電(不含無線充電板)

5 詳細規格

輸入電源	DC 5V/1A
藍牙版本	V5.0
藍牙規範	A2DP, AVRCP, HFP, HSP
最大傳輸距離	15公尺(無障礙物遮蔽)
播放時間	最高6小時(視音量及使用狀況而定)
耳機充電時間	1.5小時
耳機電池容量	50mAh
充電艙電池容量	500mAh
充電艙充電時間	以USB Type-C充電約2小時；無線充電約3.5小時
充電艙可為耳機充電次數	4次
重量	60公克

6 如何配戴



1. 確認耳機左右耳
2. 旋轉耳機並調整至最適合您的角度
3. 確認耳塞吻合您的耳道

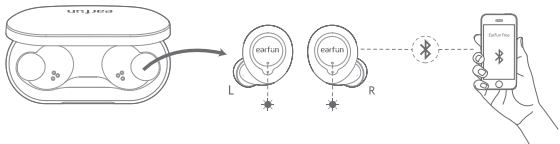
7 配對您的耳機

第一次配對

步驟一：將耳機從充電艙中取出，耳機將進入配對模式。

步驟二：在您要配對的裝置上開啟藍牙功能，並搜尋其他裝置。

步驟三：在藍牙裝置清單中選擇"EarFun Free" (如需配對密碼,請輸入"0000")



注意

- 耳機從充電艙中取出時將會自動連接至上一次配對的裝置。
- 左右兩耳皆可獨立使用。

8 連接至新的裝置

選項A：

步驟一：中斷耳機與原有藍牙裝置的連接，耳機將會失去連線並進入配對模式。

第二步：在新的裝置上搜尋並配對耳機。

選項B：

步驟一：耳機在連線狀態且未播放音樂時，按壓三下左/右耳。

耳機將從現有裝置中斷連線並進入配對模式。

步驟二：搜尋新裝置並且連線。

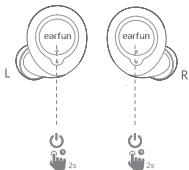
選項C：

步驟一：在耳機開機且未連線任何裝置時按壓兩下左/右耳按鈕，耳機將進入配對模式。

步驟二：搜尋新裝置並且連線。

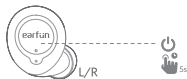
9 觸控功能

開機

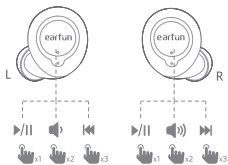


關機

將耳機放入充電艙中，耳機將自動關機並充電。



播放音樂

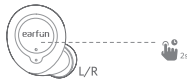


免持對話



注意：
Android裝置會取消同步裝置及耳機的音量，甚至調至最大聲時音量仍可能不足。您必須按壓兩下左耳來降低音量，或按壓兩下右耳來增加音量。

語音助理



10 耳機LED指示燈

開機	藍色指示燈閃爍1秒
關機	紅色指示燈閃爍1秒
配對模式	任一耳快速閃爍藍燈
重新配對模式	藍色指示燈快速閃爍
連線成功	指示燈熄滅
充電中(耳機)	紅燈指示燈每五秒閃爍一次
充飽電	指示燈熄滅
恢復出廠設定	紫色指示燈快速閃爍

11 重置及重新連線

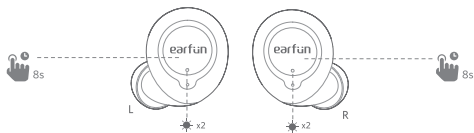
若您的耳機無法正常與裝置連線，或是兩耳間無法連線，請參照以下步驟：

步驟一：中斷耳機與裝置的連線，並刪除裝置上原有的連線設定。

步驟二：從充電艙中取出耳機並按壓按鈕2秒以上直到閃爍紅色指示燈。

步驟三：長壓左右兩耳按鈕至少8秒直到閃爍紫色指示燈。(若未閃爍紫燈，則表示未成功重置)

步驟四：將耳機放回充電艙後再次取出以重新連線。



12 疑難排除

Q：耳機的左/右耳能分開使用嗎？

A：可以，兩耳皆能獨立使用。

Q：耳機已經開機了，但沒有連接到我的裝置？

A：首先，請開啟您裝置上的藍芽功能，然後在藍芽裝置清單中選擇"EarFun Free"並配對。若耳機仍然無法順利連線，請試著重置耳機後重新連線，或聯絡我們的客服尋求協助。

Q：連線不穩定，播放時斷斷續續

A：請確認耳機與您的裝置間沒有障礙物遮蔽，且沒有其他無線電或Wifi基地台干擾。

Q：耳機的使用距離有多遠？

A：EarFun Free的最大使用距離為15公尺，但仍需視使用環境及狀況而定。

Q：我可以透過耳機控制音量嗎？

A：可以，按壓兩下左耳為降低音量，按呀兩下右耳為提高音量。

Q：我的耳機無法開機。

A：請為耳機及充電艙充飽電。若充飽電後仍無法開機或無法正常充電，請聯絡我們的客服尋求協助。

Q：充電艙有防水功能嗎？

A：沒有，耳機已通過IPX7防水認證，但充電艙並無防水功能。

Q：耳機會自動關機嗎？

A：當連接至裝置時，耳機會持續保持開機。在沒有播放音樂或通話的狀態下，將會進入省電模式，並在您播放任何聲音時結束省電模式。若耳機未連接至任何裝置，將會在十分鐘後自動關機。

注意：

將耳塞放回充電盒之前，請先擦乾。耳機上的汗水或水可能會導致短路並在充電過程中損壞產品。

FCC Statement

Changes or modifications not expressly approved by the party responsible for compliance could void the user's authority to operate the equipment.

This equipment has been tested and found to comply with the limits for a Class B digital device, pursuant to Part 15 of the FCC Rules. These limits are designed to provide reasonable protection against harmful interference in a residential installation. This equipment generates uses and can radiate radio frequency energy and, if not installed and used in accordance with the instructions, may cause harmful interference to radio communications. However, there is no guarantee that interference will not occur in a particular installation. If this equipment does cause harmful interference to radio or television reception, which can be determined by turning the equipment off and on, the user is encouraged to try to correct the interference by one or more of the following measures:

- Reorient or relocate the receiving antenna.
- Increase the separation between the equipment and receiver.
- Connect the equipment into an outlet on a circuit different from that to which the receiver is connected.
- Consult the dealer or an experienced radio/TV technician for help.

This device complies with part 15 of the FCC rules. Operation is subject to the following two conditions:

- (1) This device may not cause harmful interference.
- (2) This device must accept any interference received, including interference that may cause undesired operation.

CAUTION

Danger of explosion if battery is incorrectly replaced.

Replace only with the same or equivalent type.

the battery shall not be exposed to excessive heat such as sunshine, fire or the like



The Bluetooth® word mark and logos are registered trademarks owned by Bluetooth SIG, Inc. and any use of such marks by Shenzhen Earfun Technology Co., Ltd. is under license.

Other trademarks and trade names are those of their respective owners.

EU Declaration of Conformity

Shenzhen Earfun Technology Co., Ltd. hereby declares that this equipment is in compliance with the essential requirements and other relevant provisions of Directive 2014/53/EU and RoHS 2011/65/EU Directive.

The declaration of conformity may be consulted in the support section of our Web site, accessible from www.myearfun.com

根據NCC低功率電波輻射性電機管理辦法

第十二條經型式認證合格之低功率射頻電機，非經許可，公司、商號或使用者均不得擅自變更頻率、加大功率或變更原設計之特性及功能。

第十四條低功率射頻電機之使用不得影響飛航安全及干擾合法通信；經發現有干擾現象時，應改善至無干擾時方得繼續使用。

前項合法通信，指依電信法規定作業之無線電通信。低功率射頻電機須忍受合法通信或工業、科學及醫療用電波輻射性電機設備之干擾。



018-190114

FCC ID: 2ASK7-TW100