



WELCOME TO A SMARTER LIFE

SETUP VIDEOS ONLINE:

nanoleaf.me/mylightpanels

IMPORTANT!

Save your pairing code:



YOU COMPLETE US

Thanks for having fantastic taste! Welcome to the Smarter side of life - we designed the Nanoleaf light panels to be a sleek addition to your home, and a great gift for any occasion! Life is about to get a lot more colorful!

Made up of passionate thinkers and doers from diverse backgrounds and far-flung places, we're united by the same passion: to make the world a better place to live and love.

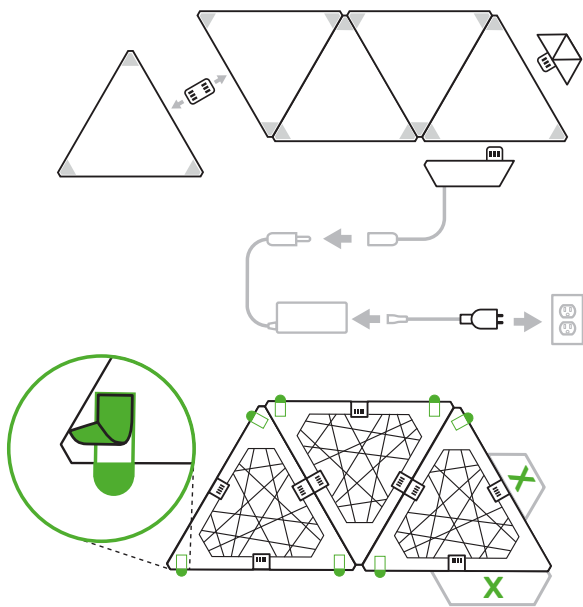
We designed the Nanoleaf light panels because we believe that technology should serve you - not the other way around. We hope that it brings joy and convenience to your everyday life.

We hope you love the light panels as much as we love you. Which is a crazy whole lot!

Read more at nanoleaf.me/story

INSTALLATION

Before you mount the panels, test the panels out on a table first!



TROUBLESHOOTING GUIDE

"I Cannot Pair To My Light Panels."

1. Soft Factory Reset

- i) Press and hold down the two buttons on your light panels controller for 15 seconds.
- ii) Let go once the status LED starts flashing.
- iii) Wait ~1 minute for the reboot.

2. Full Factory Reset

- i) Unplug your light panels from power
- ii) Press and hold down the two buttons on the controller and plug the Nanoleaf light panels back into power without releasing the buttons.
- iii) Once back on, the status LED will start to flash rapidly.
- iv) Wait ~2 minutes for the reboot.

3. Check your router settings:

- i) Is your WiFi a 2.4 GHz network? 5 GHz networks are not supported.
- ii) Ensure multicast, IGMP, UPnP (if available) are enabled on your router settings.

"My light panels is paired but is unreachable."

1. Toggle the WiFi on your phone off then on again.
2. Power cycle your light panels (unplug from power then plug back in).
3. Power cycle your router.

Still having trouble?

Visit nanoleaf.me/support (English Only)

GUIDE DE DÉPANNAGE

"Je ne peux apparier à mon Light Panels."

1. Réinitialisation partielle d'usine

- i) Appuyez et maintenez les deux boutons sur votre commande light panels pendant 15 secondes.
- ii) Relâchez une fois que le témoin LED commence à clignoter.
- iii) Attendez environ 1 minute le redémarrage.

2. Réinitialisation complète d'usine

- i) Débranchez votre light panels de la prise électrique
- ii) Appuyez et maintenez les deux boutons de la commande et rebranchez l'Nanoleaf light panels au réseau électrique sans relâchez les boutons.
- iii) Une fois rallumé, le témoin LED clignotera rapidement.
- iv) Attendez environ 2 minutes le redémarrage.

3. Vérifiez les réglages de votre routeur:

- i) Votre Wifi est-elle un réseau 2.4 GHz ? Les réseaux 5 GHz ne sont pas pris en charge.
- ii) Assurez-vous que les réglages multicast, IGMP, UPnP (le cas échéant) sont activés dans les paramètres de votre routeur.

"Mon light panels est appariée mais injoignable."

1. Interrompez la réception Wifi sur votre téléphone, puis réactivez-la.
2. Mettez votre light panels sous tension (débranchez de la prise électrique puis rebranchez).
3. Mettez sous tension votre routeur.

Vous avez toujours des problèmes?

Visitez nanoleaf.me/support (Que l'anglais)

WARNINGS & CAUTIONS

EN Please read this safety information carefully and keep this user manual for later reference. Nanoleaf light panels is not designed for use in: Enclosed locations that limit the flow of air and/or trap excessive amounts of heat. Emergency exits or emergency lights. Conjunction with 3rd party sensors/timing devices that are not approved by Nanoleaf®. Places where there is a risk of electric shock. Outdoor areas. Wet or damp conditions. Excessively hot environments (e.g. close to ovens, radiators, heaters, etc.). Regions or countries other than that in which the product was intended for. When using Nanoleaf light panels: Do not open device, as this will void the warranty. Do not place any metallic or conductive objects near the exposed contacts on the light panels controller, power supply, linkers, or back of the light panels. Do not allow small children to operate this device unsupervised. This device contains small parts that may be a choking hazard to small children. Do not clean the device when it is on and/or connected to power. Clean the panels with a soft dry cloth, do not use cleaning agents. Do not bend the panels with the linker still attached. Do not attach the panels together with anything other than its original panel linkers. Do not puncture the panels with any nails or screws during installation. Do not attach the panels to a ceiling without extra adhesives to secure the panels from falling. Do not attach the panels to the floor where it may get stepped on. Do not place the panels in water, or expose the panels to water. Do not leave cords dangling or loose on the floor to avoid hazardous accidents. Do not use mounting tape for the following surfaces: Unpainted brick wall, wall paper, uneven/bumpy surfaces.

ES Por favor, lea detenidamente esta información de de seguridad y guarde este manual de uso para más adelante. Nanoleaf Light Panels no está diseñado para su uso en: Espacios cerrados sin adecuada ventilación o cerca de grandes fuentes de calor, salidas y luces de emergencia. Emparejamiento con sensores o temporizadores de terceros, no aprobados por Nanoleaf®. Lugares con riesgo de descarga eléctrica. Espacios exteriores: áreas húmedas o mojadas, ambientes excesivamente calientes (p.e. cerca de hornos, radiadores, calefactores, etc.) Regiones o países diferentes de aquellos para los que se ha diseñado el producto. Cuando utilice Nanoleaf Light Panels: No abra el dispositivo, ya que esto anula la garantía. No ubique ningún objeto metálico o conductor de la electricidad cerca del controlador de Light Panels controller, la fuente de alimentación, los conectores, o la parte posterior de los paneles Light Panels. No permita que los niños pequeños utilicen el dispositivo sin la supervisión de un adulto. Este dispositivo contiene partes pequeñas que pueden suponer un peligro de asfixia en niños pequeños. No limpie el dispositivo mientras está encendido o conectado a la fuente de alimentación. Limpie los paneles con un paño seco y suave, sin utilizar agentes detergentes. No doble los paneles con el conector todavía emparejado. No unir los paneles entre ellos excepto con los conectores originales. No pinchar los paneles con las uñas o los tornillos durante su instalación. No colocar paneles en el techo sin extra adhesivos para asegurar que no se caigan. No colocar los paneles en el suelo donde se pueda estar de pie. No poner los paneles con agua, o exponerlos al agua. No dejar cables colgando o sueltos en el suelo que puedan provocar accidentes peligrosos. No utilizar la cinta adhesiva sobre las siguientes superficies: paredes de ladrillo sin pintar, papel de pared, o paredes abombadas.

FR Lisez attentivement les informations de sécurité et conservez le manuel d'utilisation pour vous y référer à l'avenir. Nanoleaf light panels n'est pas conçu pour être utilisé dans: Les environnements confinés limitant le flux d'air ou qui accumulent la chaleur. Les sorties de secours ou proche de lumière de secours. En association avec des capteurs ou des dispositifs de temporisation tiers non approuvés par Nanoleaf®. Les environnements avec un risque de choc électrique. En extérieur et dans des conditions humides. Proche d'une source de chaleur (four, radiateur, chauffage, etc.). Dans des régions ou des pays autres que ceux pour lesquels le produit a été conçu. Lors de l'utilisation de Nanoleaf light panels: N'ouvrez pas l'appareil sous peine d'annuler la garantie. Ne pas placez d'objets métalliques ou conductifs prêts des parties exposés du contrôleur light panels, bloc d'alimentation, linkers ou le dos des panneaux light panels. Ne pas laissez les enfants utilisés cet appareil sans surveillance. Cet appareil contient de petits éléments susceptibles d'être ingérés et dangereux pour les enfants. Ne pas nettoyer l'appareil lorsqu'il est allumé ou connecté à l'alimentation. Nettoyez les panneaux avec un chiffon doux et sec, sans utiliser d'agents détergents. Ne pas pliez les panneaux avec les linkers attachés. Ne pas connectez les panneaux ensemble avec d'autres linkers que les originaux. Ne pas percez les panneaux avec les ongles ou vis pendant l'installation. Ne pas attachez les panneaux au plafond sans utiliser d'adhésifs supplémentaires pour éviter la chute des panneaux. Ne pas posez les panneaux au sol où ils peuvent être écrasés. Ne pas placez les panneaux dans l'eau, ou les exposer à l'eau.

WARNINGS & CAUTIONS

- PT** Leia estas informações de segurança cuidadosamente e guarde este manual de utilizador para referência posterior. O Nanoleaf light panels não foi concebido para uso nos seguintes locais: Locais fechados com fluxo de ar reduzido e/ou locais que geram quantidades excessivas de calor. Saídas de emergência ou luzes de emergência. Juntamente com sensores de terceiros/ dispositivos de temporização que não tenham sido aprovados pela Nanoleaf®. Locais onde existe um risco de choque eléctrico. Áreas exteriores. Condições molhadas ou húmidas. Ambientes excessivamente quentes (por exemplo, perto de fornos, radiadores, aquecedores, etc.). Regiões ou países distintos daqueles em que o produto foi destinado para uso. Quando utilizar o Nanoleaf light panels: Não abra o dispositivo, se fizer isso, anulará a garantia. Não coloque quaisquer objectos metálicos ou objectos condutores perto dos contactos expostos no controlador light panels, fonte de alimentação, conectores, ou na parte de trás dos painéis do light panels. Não permita que crianças pequenas utilizem este dispositivo sem supervisão. Este dispositivo contém pequenas peças que podem provocar asfixia em crianças pequenas. Não limpe o dispositivo quando ele estiver ligado e ou conectado a uma fonte de alimentação. Limpe os painéis com um pano suave e seco, não utilize agentes de limpeza. Não dobre os painéis com o conector ainda fixo. Não junte os painéis entre eles, exceto com os conectores originais. Não perfure painéis com pregos ou parafusos durante a instalação. Não coloque painéis no telhado sem adesivos extras para garantir que não caem. Não coloque os painéis no chão onde você pode suportar. Não coloque os painéis com água ou exponha-os à água. Não deixe os cabos pendurados ou soltos no chão que possam causar acidentes perigosos. Não use a fita adesiva nas seguintes superfícies: paredes de tijolos não pintadas, papel de parede ou paredes curvas.
- DE** Bitte lesen sie die Sicherheitsinformationen genau und behalten Sie sie stets in Reichweite um sie später Griffbereit zu haben. Nanoleaf light panels ist nicht eingesetzt für: Sorgen Sie dafür, das sich ihr Gerät gut entlüften kann, damit keine Überhitzung auftritt. Notfalausgänge und Notfalllichter. Verbindungen mit anderen Sensoren und Geräten ist durch Nanoleaf untersagt. Es kann das Risiko Auftreten Elektroshocks zu bekommen. Außenbereiche. Nasse oder feuchte Bedingungen. Übermäßig heiße Umgebungen (e.g. in der Nähe von Ofen, Heizkörper, Heizungen etc.). Regionen oder Städte in denen die Nutzung des Produktes nicht vorgesehen sind. Wenn sie Nanleaf light panels nutzen : Öffnen Sie nicht das Gerät, da dies die Garantie beendet Stellen Sie keine Metall -oder leitende Gegenstände in die Nähe der freilegenden Flächen Ihres light panels Verteilers, Energieversorgung, Verküpfel oder an das Ende der light panels Platten. Erlauben sie kleinen Kindern nicht die Benutzung der Gerätes ohne die Aufsicht eines Erwachsenen .Das Gerät beinhaltet kleine Teilchen welche bei Kindern zur Erstickungen führen können. Reinigen Sie das Gerät nicht wenn es an ist oder unter Stromzufuhr steht Reinigen Sie die Platten mit einen feuchten Lappen, nutzen Sie keine Reinigungsmittel Biegen Sie die Platten nicht wenn die Konnektoren noch in der Platte sind Verbinden Sie die Platten nur mit den originalen Konnektoren. Befestigen Sie die Platten während der Installation nicht mit Nägeln oder Schrauben Befestigen sie die Platten nicht ohne sicherzugehen , das genug Klebstoff die Platten davon abhält zu fallen. Befestigen Sie die Platten nicht an einem Ort wo sie runtergerissen werden können. Setzen sie die Platten keiner Feuchtigkeit aus.
- IT** Prega di leggere queste informazioni con attenzione e di fare ulteriore riferimento al manuale utente. Nanoleaf light panels è concepito per uso in: Luoghi chiusi che limitano il flusso di aria e/o trattengono calore eccessivamente. Uscite di emergenza o luci di emergenza. Combinazione a dispositivi con sensori o di timing che siano stati prodotti da parti terze e non approvati da Nanoleaf®. Luoghi dove vi sia un rischio di shock elettrico. Aree all'aperto. Bagnate o in condizioni di umidità. Ambienti eccessivamente caldi (es. vicino a forni, radiatori o stufe). Regioni o paesi altri da quelli per i quali il prodotto è stato progettato. Quando si usa Nanoleaf light panels: Non aprire il dispositivo perché ciò invaliderà la garanzia. Non collocare oggetti metallici o conduttori vicino ai contatti sull'light panels controller, all'alimentatore, ai contatti, o al retro dei pannelli light panels. Non consentire ai bambini di adoperare questo dispositivo senza supervisione. Questo dispositivo contiene piccole componenti che possono creare rischi di soffocamento per i bambini. Non pulire il dispositivo quando è acceso o alimentato. Pulire il pannello con un panno morbido e asciutto. Non usare prodotti o agenti per la pulizia. Non inclinare i pannelli con i connettori ancora collegati. Non unire i pannelli con strumenti diversi dai suoi connettori originali. Non perforare i pannelli con chiodi o viti durante l'installazione. Non fissare i pannelli al soffitto senza ulteriori adesivi che assicurino i pannelli e ne impediscano la caduta. Non fissare i pannelli al pavimento o al suolo dove potrebbero essere calpestati. Non fissare pannelli nell'acqua o esporli all'acqua.

WARNINGS & CAUTIONS

(JP) 本製品は、以下のような環境では使用できません。空気の流れを制限し、過剰な熱量を閉じ込める密閉された場所での使用。承認していない第三者のセンサー製品などとの併用。感電の危険がある場所での使用。屋外での利用や濡れていたり、平面ではない状況での使用や過度に高温な環境での使用（オープン、ラジエーター、ヒーターなどの近く）。意図しない地域または国以外での使用。使用する際の注意：製品を分解すると保証対象外となります。近くに金属、導電性の物体を置かないで下さい。小さなお子様だけで本製品を使用させないでください。小さな部品が含まれており、小さなお子様が生息する危険があります。電源が入っている際は、製品の掃除をしないで下さい。掃除は柔らかい乾いた布で掃除をし、洗剤は使用しないで下さい。

(KR) 안전 주의 사항과 사용 설명서를 잘 읽고 참고 하시기 바랍니다. 나노리프 오토라는 다음 용도로 사용할 수있도록 디자인되지않았습니다. 공기의흐름이나과다한열을차단하는곳. 비상구또는비상등.
나노리프가인증하지않은다른센서나시한장치결합사용시. 감전의위험이있는곳. 야외지역및. 거나습기가있는상태.
지나치게뜨거운환경(예:오븐가까운곳, 라디에이터, 히터등). 이제품의출시물역도했던곳이아닌지역이나나라.
나노리프오토라사용시:기기를분해하지마세요. 보증이적용되지않을수있습니다.
어른의감독없이아이들이이물건을조작하지않도록해주세요. 작은부품들이있어어린이들은질식의위험을초래할수있습니다.
전원이연결되어있거나켜져있을때는청소하지말아주세요. 패널을연결할때원래들어있던연결고리가아닌것을이용해연결하지마세요.
패널을설치할때못이나사루구멍을내지마세요. 패널을물에넣지마세요, 혹은물에노출되지않게하세요.

Nanoleaf Canada
162 John Street
Toronto, ON
M5E 2V5
Canada

Nanoleaf Europe SAS
11 Bis Rue Telles de
La Poterie 92130
Issy-les-Moulineaux
France

Manufacturer:
NanoGrid Limited
#1405-135 Bonham
Strand, Sheung Wan
Hong Kong

安全注意事项

请仔细阅读如下安全信息并妥善保存。

Nanoleaf 智能奇光板不可以在以下环境中使用：


- 空气流动受限的、高温的封闭环境；
- 紧急出口指示灯；
- 未经本司授权的第三方感应或定时设备交叉使用；
- 易引发触电风险的场所；
- 户外或者潮湿场所（浴室、洗衣房等瓷砖墙面）；
- 过热环境（如接近微波炉、暖气、热水器等）；
- 未经本司授权使用此产品的国家及地区。

使用注意事项：

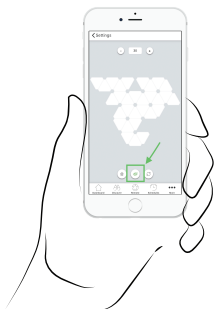
- 不可自行拆卸产品，否则无法享受质保；
- 不可在毛坯墙，墙纸，砖墙及不平整墙面使用双面胶固定；
- 不可在潮湿环境（浴室、洗衣房等瓷砖墙面）使用双面胶固定；
- 不可在无其它辅助固定物的情况下将产品安装在天花板上；
- 不可在壁纸表面安装；
- 不可用金属或导体接近任何裸露部件，如控制器接头、电源接头、连接器以及灯板背面插槽；
- 不允许未经成年人监护的儿童单独使用此产品，本产品部分配件若入口，有哽喉风险；
- 不可在产品开启或接通电源的情况下进行清洗；
- 不可使用清洁剂清洁，建议使用干燥抹布；
- 不可在连接器未拔出的情况下弯折灯板连接处；
- 不可使用任何非原装的连接器连接灯板；
- 不可在安装过程中使用针、螺丝刀等锐利物刺穿灯板表面；
- 不可将产品置入水中或接触水；
- 不可将电源线闲置在地面以免发生磕绊。

Layout Assistant

(Nanoleaf App > More > Layout Assistant)

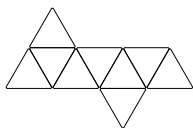
Get design ideas within the Layout Assistant in the App, then click on the  to visualize your design on your wall through the Augmented Reality function.

Attach the QR code below on the wall you wish to attach panels and scan using the Layout Assistant functionality.

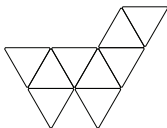


DESIGN INSPIRATIONS

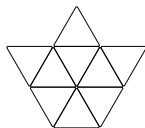
9 PANELS



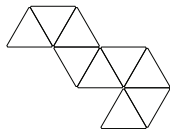
Napping Unicorn



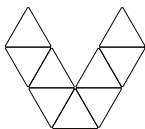
Curious Chihuahua



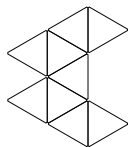
Matrix Crown



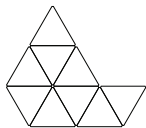
Free Bird



Lobster Claw



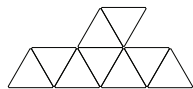
Swanky Pacman



Artsy Sailboat



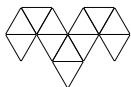
Twisty Staircase



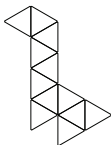
Carnival Tent

DESIGN INSPIRATIONS

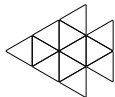
12 PANELS



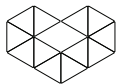
Dodgy Ram



Cuddly Giraffe

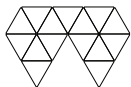


Sparkly Nemo



Lovey Dovey

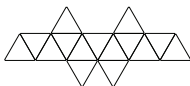
15 PANELS



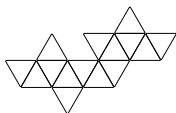
Siamese Diamond



Homely Mountains

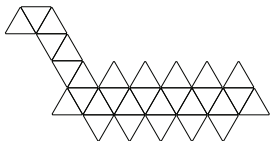


Huggable Sloth




Snuggling Kittens

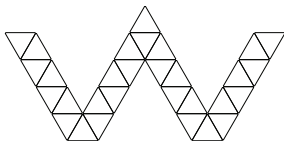
30 PANELS



Slurpasaurus Rex



Divine Infinity



Wiggly Worm

LEAVE A REVIEW

We value your feedback. Share your thoughts with the world on the Nanoleaf Shop. Visit shop.nanoleaf.me and click on the Nanoleaf light panels Product to leave a review.

Thanks for supporting us. You brighten our day like Nanoleaf brightens the world!



nanoleaf.me

Enter our monthly Expansion Pack giveaway contest by tagging an environment shot of your masterpiece with @nanoleaf and #lightpanels.

Share your shapely masterpiece with #lightpanels



@nanoleaf



/thenanoleaf