



Manuel d'immatriculation à la TVA

Sommaire

Introduction

- Avez-vous besoin d'un numéro de TVA ?
- Quand devez-vous vous immatriculer à la TVA ?

Services de TVA sur Amazon

- En quoi consiste le programme Services de TVA sur Amazon ?
- Pour quels pays pouvez-vous utiliser le programme Services de TVA sur Amazon ?

Services de TVA sur Amazon - Vendeurs basés en dehors de l'Europe et en dehors du Royaume-Uni

- Pourquoi rejoindre le programme Services de TVA sur Amazon ?
- Quel est le rôle d'Amazon dans le programme Services de TVA sur Amazon ?
- Qui est le prestataire de services fiscaux, quel est son rôle ?
- Vous disposez déjà d'un numéro de TVA. Quelle est la procédure à suivre pour commencer vos déclarations fiscales de TVA sur le programme Services de TVA sur Amazon ?
- Guide de l'utilisateur
- Immatriculation à la TVA
- FAQ

Services de TVA sur Amazon - Vendeurs basés en Europe : Pays de l'UE et Royaume-Uni

- Pourquoi rejoindre le programme Services de TVA sur Amazon ?
- Quel est le rôle d'Amazon dans le programme Services de TVA sur Amazon ?
- Qui est le prestataire de services fiscaux, quel est son rôle ?
- Je dispose déjà d'un numéro de TVA, quelle est la procédure à suivre pour commencer à effectuer mes déclarations par le biais du programme Services de TVA sur Amazon ?
- Guide d'utilisateur
- Immatriculation à la TVA
- FAQ

Liens utiles

Introduction



Important: L'objectif de ce manuel d'immatriculation à la TVA est de vous aider à comprendre les exigences en matière d'immatriculation à la TVA en Europe en tant que vendeur sur Amazon. Pour plus de commodité, ce document vise à vous fournir des conseils sur les concepts de base relatifs à l'immatriculation à la TVA et sur le processus d'immatriculation à la TVA lors de l'inscription au programme Services de TVA sur Amazon, mis à jour depuis le 1er mai 2021.

Une compréhension de base des exigences en matière de TVA est un élément essentiel pour une expérience de vente optimale. Vous pouvez également trouver des rubriques d'introduction à la TVA dans notre manuel éducatif sur la TVA européenne, que vous pouvez télécharger [ici](#).

Ce manuel d'immatriculation à la TVA n'est pas exhaustif et ne peut être utilisé qu'à titre de référence générale. Les informations de ce document ne constituent pas l'avis d'un professionnel juridique, fiscal ou de tout autre domaine et ne prétendent pas s'y substituer.

Amazon ne fournit pas de services de conformité fiscale (tels que l'immatriculation à la TVA ou la soumission de déclarations fiscales de TVA) ni de services de conseil fiscal. Ces services sont fournis par des prestataires de services fiscaux externes, en partenariat avec Amazon. Nous vous recommandons de vous adresser à vos propres conseillers professionnels afin d'obtenir des conseils spécifiques pour prendre des décisions ou si vous avez besoin de plus amples informations concernant le respect de vos obligations en matière de TVA.

Avez-vous besoin d'un numéro de TVA ?

Si vous vendez ou stockez des marchandises ou vendez des services dans un pays européen, quel qu'il soit, vous devez sans doute vous immatriculer à la TVA dans chaque pays au sein duquel ou vers lequel vous vendez vos produits. Par ailleurs, vous devez être immatriculé à la TVA pour pouvoir récupérer la TVA que vous avez payée sur vos achats et facturer la TVA sur vos propres ventes.

Quand devez-vous vous immatriculer à la TVA ?

Vous trouverez ci-dessous les raisons les plus fréquentes pouvant exiger une immatriculation à la TVA. Adressez-vous à votre conseiller fiscal pour obtenir plus d'informations et des conseils.

- 1. Importation de marchandises dans un pays de l'UE à partir d'un pays** – Si vous êtes basé en dehors de l'UE et que vous expédiez des marchandises dans un pays de l'UE, vous serez soumis à la TVA dans les pays de l'UE où les marchandises sont importées.

Par exemple, vous faites partie des vendeurs basés en Chine et expédiez des marchandises depuis la Chine vers un centre de distribution en Allemagne.

- 2. Importation de marchandises au Royaume-Uni depuis l'étranger** – Si vous êtes basé en dehors du Royaume-Uni et que vous expédiez des marchandises au Royaume-Uni, vous serez soumis à la TVA au Royaume-Uni.

Par exemple, vous êtes un vendeur basé en Chine et expédiez des marchandises depuis la Chine vers un centre de distribution au Royaume-Uni.

- 3. Stockage de marchandises dans un pays de l'Union européenne ou au Royaume-Uni** – Si vous stockez des marchandises, ce qui inclut soit vous, soit Amazon (ou d'autres tiers) en votre nom, le stockage et le transport



de votre stock entre des centres de distribution situés dans différents pays de l'Union européenne ou au Royaume-Uni, vous devrez appliquer des exigences en matière de TVA dans les pays dans lesquels les marchandises sont stockées, que ce soit par vous ou par d'autres sites tiers agissant en votre nom.

4. **Vente à des clients professionnels dans l'UE** – vous vendez des produits à des clients professionnels basés dans des pays de l'UE autres que le pays de l'UE depuis lequel les marchandises sont expédiées. Vous trouverez de plus amples informations sur nos services de calcul de la TVA et notre assistance à la facturation [ici](#).
5. **Vente à des clients Amazon Business au Royaume-Uni** – Vous vendez à des clients Amazon Business basés au Royaume-Uni depuis un stock au Royaume-Uni. Vous trouverez de plus amples informations sur nos services de calcul de la TVA et notre assistance à la facturation [ici](#).
6. **Vente à des consommateurs de l'UE depuis un autre pays de l'UE au-delà du « seuil de vente à distance »** – si vous livrez des marchandises depuis un pays de l'UE à des consommateurs résidant dans d'autres pays de l'UE, vous devez sans doute vous immatriculer à la TVA lorsque le montant de vos ventes dépasse le "**seuil de vente à distance**" pour ces pays de destination.
7. **Ventes nationales réalisées par une entreprise basée dans l'Union européenne ou au Royaume-Uni** – Si votre entreprise est basée dans un pays de l'Union européenne ou au Royaume-Uni et que vous vendez à des clients dans ce pays, cela peut entraîner des exigences en matière de TVA dans le pays dans lequel le vendeur est basé, sous réserve de tout seuil d'immatriculation.

[Cliquez ici](#) pour en savoir plus sur les déclencheurs de la TVA et de l'immatriculation à la TVA.

Services de TVA sur Amazon



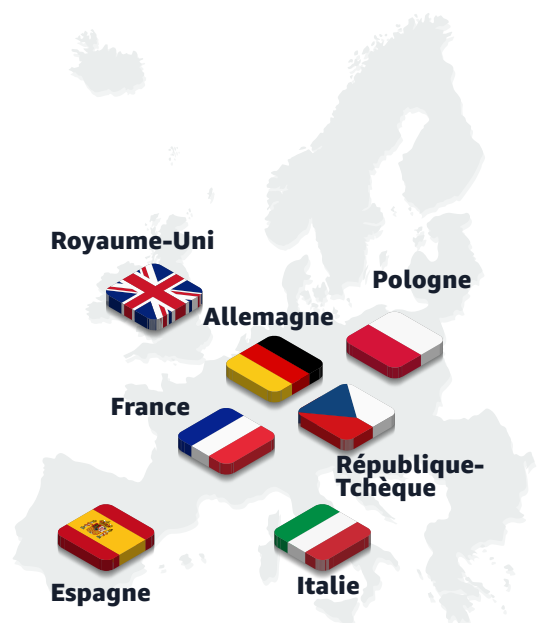
En quoi consiste le programme Services de TVA sur Amazon ?

Le programme Services de TVA sur Amazon est une solution de conformité à la TVA qui vous permet de gérer en ligne vos obligations d'immatriculation et de déclaration de TVA via des prestataires de services fiscaux tiers via Seller Central. Il vous permet de consacrer plus de temps au développement de votre activité à travers l'Europe en gérant plus facilement et efficacement votre conformité à la TVA.

Pour quels pays pouvez-vous utiliser le programme Services de TVA sur Amazon ?

Vous pouvez désormais utiliser le programme Services de TVA sur Amazon dans jusqu'à sept pays – **Royaume-Uni, Allemagne, France, Italie, Espagne, Pologne et République tchèque.**

Le programme Services de TVA sur Amazon ne prend pas en charge les immatriculations à la TVA ou les déclarations fiscales dans le pays où est implantée votre activité. Par exemple, si votre société est implantée en Allemagne, vous ne pouvez pas utiliser le programme Services de TVA sur Amazon pour vos immatriculations à la TVA ou vos déclarations fiscales en Allemagne.



Notez que le programme Services de TVA sur Amazon ne prend pas en charge le régime forfaitaire du Royaume-Uni.



Qui est éligible au programme Services de TVA sur Amazon ?

Tous les vendeurs Amazon enregistrés pour vendre sur un site de vente européen peuvent s'inscrire au programme Services de TVA sur Amazon sans restriction.

Quels sont les frais liés au programme Services de TVA sur Amazon ?

À compter du 1er mai 2021, les frais du programme Services de TVA sur Amazon seront structurés de la manière suivante.

- **Immatriculation à la TVA: €50** par pays – frais uniques
- **Représentation fiscale : €250** par pays et par an.
Ces frais s'appliquent uniquement aux pays dans lesquels vous devez disposer d'un représentant fiscal local pour gérer vos obligations en votre nom en matière de TVA. En particulier, la France, l'Italie, l'Espagne et la Pologne requièrent une représentation fiscale pour les vendeurs basés en dehors de l'UE.
- **Services de déclaration de TVA : jusqu'à €399** par pays et par an.
Nous proposerons une remise sur les frais de vos services de déclaration de TVA lorsque vous effectuerez votre déclaration dans d'autres pays.
Si vous effectuez déjà une déclaration dans 5 pays avec les services de TVA sur Amazon, nous ne facturerons pas de frais de service de déclaration de TVA supplémentaires pour tout autre pays que vous ajouterez ! Consultez le tableau ci-dessous pour obtenir des informations détaillées sur les frais. Une fois que vous avez reçu votre ou vos numéros de TVA et commencé vos premières déclarations de TVA, vous commencerez à payer des frais mensuels. Ces frais commencent à 33,30 EUR par pays et par mois (plus des frais de représentation fiscale supplémentaires le cas échéant). Les frais réels que vous payez dépendront du nombre de pays dans lesquels vous vous êtes inscrit aux Services de TVA sur Amazon. Nous avons une grille tarifaire à plusieurs niveaux dans laquelle vous payez des frais par pays moins élevés si vous êtes inscrit à davantage de pays.

Frais liés aux Services de TVA sur Amazon

À partir du 1er mai 2021

Frais à ne payer qu'une fois



Frais d'immatriculation à la TVA

50€/à ne payer qu'une fois

pour vous immatriculer à la TVA dans 1 pays auprès de nos prestataires de services fiscaux.



Avez-vous déjà un numéro de TVA?

Vous n'avez pas besoin de payer ces frais!

Frais mensuels



Frais de déclarations de TVA

à partir de 33€/mois

Frais mensuels totaux par nombre de pays de dépôt

Pays	1	2	3	4	5	6	7
Frais mensuels totaux	33€	62€	92€	117€	142€	142€	142€



L'ajout du 6^e et 7^e pays est gratuit !

Frais mensuels

- uniquement si nécessaire



Représentation fiscale

21€/mois/pays

pour chaque pays où vous avez besoin d'une représentation fiscale



Êtes-vous un vendeur britannique ou européen ?

Vous n'avez pas besoin de payer ces frais !

Si vous êtes basé en dehors du Royaume-Uni ou de l'UE, une représentation fiscale est requise lors de la vente en France, en Italie, en Espagne ou en Pologne.



[En savoir plus sur l'offre et les services inclus ici >](#)

Services de TVA sur Amazon - Vendeurs basés en dehors de l'Europe et en dehors du Royaume-Uni

Pourquoi rejoindre le programme Services de TVA sur Amazon ?

Le programme Services de TVA sur Amazon est une solution pratique et économique pour la conformité à la TVA qui permet de gérer vos exigences en matière d'immatriculation à la TVA et de déclaration fiscale. Nous proposons les Services de TVA sur Amazon au Royaume-Uni, en Allemagne, en France, en Italie, en Espagne, en Pologne et en République tchèque.

Vous pouvez personnaliser votre sélection de pays dans lesquels vous souhaitez bénéficier des services en ajoutant ou en supprimant l'un des pays susmentionnés, avant de compléter votre demande d'immatriculation à la TVA. Pour chaque pays, vous commencerez votre déclaration de TVA sur Seller Central dès que vous aurez reçu votre numéro d'immatriculation à la TVA et votre certificat de TVA.

- **Assistance à l'immatriculation à la TVA:** Vous serez guidé étape par étape par un prestataire de services fiscaux tout au long du processus d'immatriculation à la TVA pour recevoir vos numéros de TVA pour les pays que vous avez sélectionnés.
- **Activation de la déclaration de TVA en ligne :** Lorsque vous recevez votre numéro d'immatriculation à la TVA et votre certificat de TVA pour un pays, vous allez passer à Seller Central pour effectuer vos déclarations fiscales en ligne pour ce pays.
- **Service intégré dans votre compte Seller Central :** Les rapports Seller Central relatifs à vos transactions Amazon (ventes, retours, mouvements de stock transfrontaliers) sont intégrés aux Services de TVA sur Amazon et sont automatiquement partagés avec votre prestataire de services fiscaux, ainsi que vos données non Amazon et les données d'importation (telles que téléchargées par vous dans Seller Central) afin de calculer le montant net à payer.
- **Économique :** Frais d'abonnement mensuel commençant par 33,30 EUR par pays et par mois (plus des frais de représentation fiscale supplémentaires le cas échéant).
- **Personnalisez vos pays d'immatriculation à la TVA et de déclaration fiscale :** Vous êtes libre de vous inscrire et de vous enregistrer au Royaume-Uni, DE, FR, IT, ES, PL, CZ (minimum 1 pays, maximum 7 pays).
- **Choisissez votre prestataire de services fiscaux :** Le programme Services de TVA sur Amazon a sélectionné des prestataires de services fiscaux expérimentés et fiables en Europe afin de vous apporter une assistance économique sur plusieurs sites géographiques. Une fois inscrit, vous pourrez choisir votre partenaire préféré parmi la sélection de partenaires disponibles pour votre siège social.



[Pour en savoir plus sur les services inclus et notre promotion actuelle cliquez-ici >](#)

Quel est le rôle d'Amazon dans le programme Services de TVA sur Amazon ?

Amazon gère et héberge l'interface du programme Services de TVA sur Amazon dans Seller Central. Grâce à Seller Central, les vendeurs Amazon peuvent:

- Consulter les rapports sur les transactions de TVA Amazon consolidés par Amazon
- Fournir des transactions de vente et d'achat non Amazon (le cas échéant)



- Consulter les rapports de déclaration fiscale de TVA
- Vérifier le montant du paiement de la TVA

Amazon fournit uniquement l'interface des Services de TVA sur Amazon, y compris la technologie, qui peut vous aider, vous et le prestataire de services fiscaux, à rassembler les détails de votre transaction et à gérer vos obligations en matière de TVA de manière plus pratique. Amazon ne vous fournit pas de services de conformité fiscale tels que l'immatriculation à la TVA, la soumission de déclarations fiscales, ni de services de conseil fiscal.

En outre, vous pouvez contacter le support aux partenaires de vente d'Amazon si vous avez besoin d'aide pour les cas spécifiques indiqués ci-dessous :

1. Annuler votre abonnement ;
2. Toute question relative à Seller Central ;
3. Les déclarations fiscales de TVA via Seller Central ;
4. Spécifications et frais de promotion de la TVA.

 [Cliquez ici pour accéder au support aux partenaires de vente d'Amazon >](#)

Amazon fournit uniquement l'interface des Services de TVA sur Amazon, y compris la technologie, qui peut vous aider, vous et le prestataire de services fiscaux, à rassembler les détails de votre transaction et à gérer vos obligations en matière de TVA de manière plus pratique. Amazon ne vous fournit pas de services de conformité fiscale tels que l'immatriculation à la TVA, la soumission de déclarations fiscales, ni de services de conseil fiscal.

Qui est le prestataire de services fiscaux, quel est son rôle ?

Lorsque vous vous inscrivez aux Services de TVA sur Amazon, vous vous engagez directement avec un prestataire de services fiscaux tiers afin qu'il vous assiste lors de l'immatriculation et de vos déclarations fiscales de TVA.

Lorsque vous devez procéder à une immatriculation à la TVA, votre prestataire de services fiscaux se chargera de :

- Déterminer les documents que vous devez soumettre aux autorités compétentes et vérifier que les documents requis sont complets.
 - Préparer les formulaires de demande d'immatriculation fiscale et les soumettre aux autorités compétentes.
- Le prestataire de services fiscaux recevra vos numéros de TVA en votre nom et vous les fournira. En fonction du pays, les numéros de TVA peuvent également vous être envoyés directement par les autorités.
- Le prestataire de services fiscaux effectuera la configuration pour vous afin de lancer la TVA sur les données de vos transactions (Amazon et non-Amazon, telles que revues et fournies par vous)
- Soumettre les rapports finaux de TVA en votre nom aux autorités fiscales compétentes - vous pourrez examiner les calculs provisoires et les détails du paiement directement en ligne sur votre tableau de bord dans Seller Central ;
 - Calculer votre TVA exigible mensuellement/trimestrielle avec les détails de paiement par pays pour que vous puissiez initier les paiements efficacement.

En outre, vous pouvez contacter directement le prestataire de services fiscaux si vous avez besoin d'aide pour les cas spécifiques indiqués ci-dessous :

1. les transferts de TVA et les immatriculations à la TVA gérés par le prestataire de services fiscaux ;



2. les déclarations fiscales de TVA traitées directement par le prestataire de services fiscaux ;
3. la gestion des avis fiscaux et des sanctions ;
4. le conseil fiscal et conseil*.

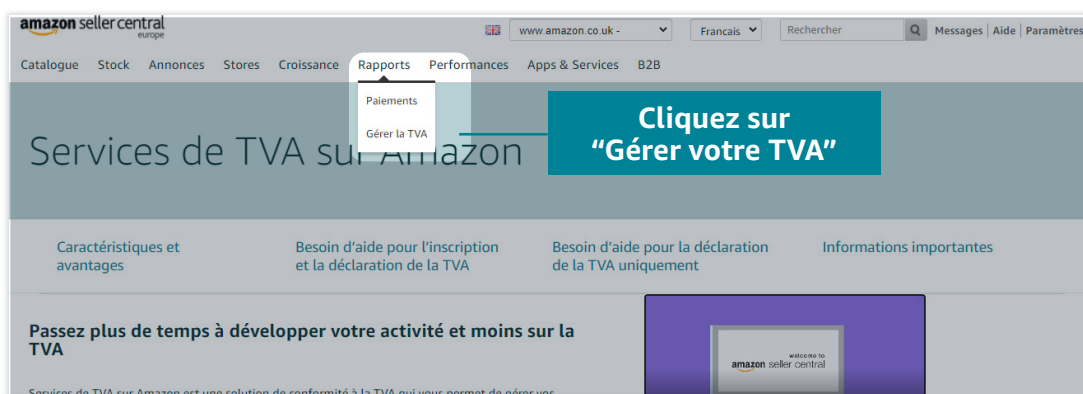
* Le conseil fiscal et la consultation auprès du prestataire de services fiscaux ne sont pas pris en charge par Amazon, et le prestataire de services fiscaux offre, dans le cadre des Services de TVA sur Amazon, des services de conformité à la TVA mais ne fournit pas de services de conseil fiscal. Si vous êtes intéressé par des services supplémentaires, tels que les services de conseil fiscal, vous pouvez vous engager séparément, en dehors du programme Services de TVA sur Amazon.

Contactez votre prestataire de services fiscaux pour obtenir des conseils fiscaux, le cas échéant.

[Cliquez ici](#) pour consulter les services supplémentaires proposés par nos prestataires de services fiscaux et leurs frais.

Vous disposez déjà d'un numéro de TVA. Quelle est la procédure à suivre pour commencer vos déclarations fiscales de TVA sur le programme Services de TVA sur Amazon ?

Pour commencer vos déclarations fiscales sur le programme Services de TVA sur Amazon, vous pouvez naviguer sur Seller Central, accédez à Rapports, dans l'onglet de navigation principal, puis cliquez sur '**Gérer votre TVA**'. Vous arriverez sur la page Services de TVA sur Amazon. Vous pouvez faire défiler la page jusqu'à la section '**Besoin d'aide pour les déclarations uniquement ?**', où vous trouverez une brève description du processus, puis cliquez sur '**Commencer maintenant**'.



Besoin d'aide pour les déclarations de TVA uniquement ?



Étape 1 : Activer le service de calcul de la TVA (facultatif)

Le service Amazon de calcul de la TVA calculera la TVA et générera des factures en votre nom pour toutes vos transactions Amazon. En savoir plus.



Étape 2 : Sélectionnez les pays et inscrivez-vous

Sélectionnez les pays pour l'inscription à la TVA ou la déclaration de TVA, mais assurez-vous d'abord d'avoir ajouté tous vos numéros de TVA existants à Seller Central. Nous lancerons le processus de transfert auprès de l'agent fiscal pour les pays où vous avez un numéro de TVA existant. Si votre entreprise n'est pas basée dans l'Union européenne, vous serez redirigé(e) vers un formulaire afin que vous puissiez fournir vos coordonnées. L'agent fiscal vous contactera dans les trois jours ouvrables et vous donnera des conseils étape par étape pour terminer votre demande.



Étape 3 : Recueillir et fournir des informations

Remplissez le questionnaire unifié, recueillez les documents justificatifs en suivant la liste de vérification détaillée et téléchargez-les pour vérification par l'agent fiscal.



Étape 4 : Configurer et commencer la déclaration

Configurez votre compte pour les déclarations de TVA en fournissant des informations supplémentaires sur la mise en vente de vos produits et commencez à faire des déclarations. En savoir plus sur le processus mensuel. Si votre société n'est pas basée dans l'Union européenne, vous pouvez commencer vos déclarations de TVA directement auprès de l'agent fiscal avant de passer aux services de TVA sur Amazon avec Seller Central pour les déclarations en cours.

Démarrer maintenant

Cliquez sur
"Commencer maintenant"



1. Remplissez le formulaire

Remplissez le formulaire avec des informations de base sur votre activité. Le prestataire de services fiscaux utilisera les réponses que vous fournissez dans le formulaire pour mieux connaître votre activité et configurer correctement votre compte.

Le formulaire comprend des questions telles que votre pays d'origine, le type de votre entreprise et les pays dans lesquels vous souhaitez déposer une déclaration de TVA avec les Services de TVA sur Amazon.

2. Rassemblez les documents

Pour effectuer des déclarations de TVA précises et correctes, vous devrez envoyer un certain nombre de documents à votre prestataire de services fiscaux, notamment (mais sans s'y limiter) :

- a. Les certificats d'immatriculation à la TVA ;
- b. Les anciennes déclarations de TVA, Intrastat et ESL ;
- c. Toute correspondance en cours avec les administrations fiscales.

Tous les documents demandés par le prestataire de services fiscaux sont obligatoires, sauf indication contraire.

3. Signez et envoyez la procuration

Une fois le formulaire et les documents vérifiés, vous recevrez par e-mail ou via le portail en ligne du prestataire de services fiscaux un ensemble de documents de procuration que vous devrez vérifier, imprimer, signer, télécharger ou renvoyer par la poste selon les instructions du prestataire de services fiscaux.

4. Fournissez des informations supplémentaires sur vos produits

Dernière étape avant la déclaration fiscale : il vous sera demandé de fournir des informations supplémentaires sur vos produits, à l'aide du fichier fiscal du produit. **Pour en savoir plus, cliquez ici.**

Assurez-vous également d'avoir mis à jour vos codes fiscaux de produits si vous vendez des marchandises qui ne sont pas imposées au taux standard. **Pour en savoir plus, cliquez ici.**

Je dispose déjà d'un numéro de TVA, pourquoi dois-je fournir des documents ?

Le prestataire de services fiscaux a besoin des documents demandés pour préparer des déclarations de TVA exactes et correctes et pour pouvoir les remplir en votre nom. Tous les documents demandés par le prestataire de services fiscaux sont obligatoires, sauf indication contraire.

Quelles renseignements et documents commerciaux dois-je fournir pour les transférer aux Services de TVA sur Amazon ?

Lors du transfert vers le programme Services de TVA sur Amazon, vous serez assigné à un prestataire de services fiscaux que vous pourrez choisir parmi la sélection de prestataires de services fiscaux disponibles pour votre siège social. Votre prestataire de services fiscaux tiers précisera les documents que vous devrez partager avec lui. Vous trouverez ci-dessous la liste des documents les plus demandés :

- Certificat (s) d'immatriculation à la TVA
- Copie de la dernière déclaration fiscale de TVA
- Détails sur la date à partir de laquelle la reprise sera valide
- Certificat de constitution de la société
- Carte d'identité avec photo pour les administrateurs



- Connexion à la passerelle gouvernementale (Royaume-Uni uniquement)
- Remplir les formulaires de procuration pour chaque pays (signés par le vendeur).

Notez que le prestataire de services fiscaux tiers peut vous demander des documents supplémentaires en plus de ceux indiqués ci-dessus.

Combien de temps faut-il pour effectuer le transfert vers le programme Services de TVA sur Amazon ?

Le calendrier de la procédure dépend des pays pour lesquels vous passez aux services de TVA sur Amazon et du temps nécessaire pour fournir les procurations signées. Le délai moyen pour le transfert est compris entre 2 et 4 semaines.

Guide de l'utilisateur



[Retour au sommaire](#)

Accédez à « Services de TVA sur Amazon » dans Seller Central

Pour accéder à 'Service de TVA sur Amazon' dans Seller Central, vous devez vous connecter à votre compte Seller Central, consulter « Rapports » dans la section de navigation principale, puis (a) cliquer sur '**Gérer votre TVA**'.

The screenshot shows the Amazon Seller Central interface for Europe. The navigation menu includes Catalogue, Stock, Annonces, Stores, Croissance, Rapports, Performances, Apps & Services, and B2B. The 'Rapports' menu is open, showing options for Paiements and Gérer la TVA. A callout box with a yellow background and black text says: 'Cliquez sur "Gérer votre TVA" depuis la page d'accueil'. The main content area features three columns: 'Actualités' with news items, 'Forums pour Vendeurs' with forum posts, and 'Tutoriels et formations' with a video thumbnail and a 'Visiter la Seller University' button.



Bienvenue dans le programme Services de TVA sur Amazon

Vous arriverez sur la page 'Bienvenue' du programme Services de TVA sur Amazon. Dans cette section, vous pouvez explorer les caractéristiques et avantages du produit en détail.

Une fois que vous êtes prêt, cliquez sur '**Démarrer maintenant**' pour poursuivre et vous inscrire au programme Services de TVA sur Amazon.

Vous serez redirigé vers le tableau de bord du programme Services de TVA sur Amazon. Vous pouvez revenir à ce tableau de bord à tout moment à l'avenir en cliquant sur '**Gérer votre TVA**' sous l'onglet '**Rapport**' de la page d'accueil de Seller Central.



Immatri­culation à la TVA

Services de TVA sur Amazon

D'autres questions ?

1. Confirmer les informations

Type d'activité

Vérifiez votre type d'entreprise, que vous soyez propriétaire unique ou une société. Il faut qu'il corresponde à la classification de votre entreprise sur le registre du commerce et autres documents.

- Entrepreneur individuel
 Il s'agit d'une entreprise non constituée en société dont une seule personne est propriétaire et responsable
- Société
 Il s'agit d'une entité juridique inscrite (ou constituée en société) établie pour gérer une entreprise

Confirmer

En cliquant sur « Confirmer », vous reconnaissez que les informations ci-dessus sont correctes.

Détails de l'entreprise

Nom de l'entreprise

Le nom commercial fait référence à la raison sociale de votre entreprise, telle qu'elle est enregistrée sur les documents d'inscription de votre entreprise.

123

Modifier

Siège social

Le pays d'établissement est le pays où votre entreprise est immatriculée. Veuillez vous assurer que votre pays d'établissement est conforme aux documents de constitution de votre entreprise. Vous allez être redirigé vers la page des paramètres du compte pour modifier ces informations.

Pays non-membre de l'UE

Modifier

Confirmer

En cliquant sur « Confirmer », vous reconnaissez que les informations ci-dessus sont correctes.

Numéro de TVA existant

Vous avez déjà un numéro d'immatriculation à la TVA ?

Ajouter un numéro de TVA existant

2. Personnaliser votre abonnement



Important

Dans les pays pour lesquels vous n'avez pas de numéro d'immatriculation à la TVA enregistré, nous initierons le processus d'immatriculation à la TVA. Une fois l'immatriculation à la TVA terminée, vous pourrez effectuer vos déclarations fiscales via le programme Services de TVA sur Amazon.

Personnaliser votre abonnement

Dans les pays pour lesquels vous n'avez pas de numéro d'immatriculation à la TVA enregistré, nous initierons le processus d'immatriculation à la TVA. Une fois l'immatriculation à la TVA terminée, vous pourrez effectuer vos déclarations fiscales via le programme Services de TVA sur Amazon.

Royaume-Uni	Aucun numéro d'identification fiscale n'a été fourni	Commencer Nouvel enregistrement de la TVA et dépôt	Retirer
Allemagne	Aucun numéro d'identification fiscale n'a été fourni	Commencer Nouvel enregistrement de la TVA et dépôt	Retirer
France	Aucun numéro d'identification fiscale n'a été fourni	Commencer Nouvel enregistrement de la TVA et dépôt	Retirer
Italie	Aucun numéro d'identification fiscale n'a été fourni	Commencer Nouvel enregistrement de la TVA et dépôt	Retirer

Ajouter un pays

Frais ponctuels

Immatri­culation à la TVA dans 4 pays

€200

Les frais seront débités de votre compte Seller Central dans les mois qui suivent

+

Frais mensuels

Pour 4 pays

€159 €0

Total des frais mensuels à la fin des 6 mois de promotion. Des questions ? Services de TVA sur les frais Amazon

Les 6 premiers mois de déclaration et de représentation fiscale sont **GRATUITS !**

Reportez-vous aux conditions générales relatives aux services de TVA sur la promotion Amazon

Services de TVA sur les frais Amazon

3. Choisir un partenaire

Votre associé fiscal

Nous avons sélectionné l'associé fiscal suivant pour vous.



TB ACCOUNTANTS

TB Accountants | Cliquez ici si vous souhaitez changer d'associé fiscal.

Votre associé fiscal ne pourra plus être modifié une fois que vous aurez commencé l'enregistrement de TVA ou le processus de déclaration.

Résumé de l'abonnement

- Coût total de l'abonnement pour pays
- Les 6 premiers mois de frais de déclaration et de représentation fiscale sont gratuits dans le cadre de notre promotion. Vous serez facturé dans 6 mois à partir du premier cycle de dépôt. Services de TVA sur les frais Amazon
- TB Accountants est votre partenaire fiscal.

Accepter et continuer

En cliquant sur « Accepter et continuer », vous acceptez les conditions générales des services de TVA sur Amazon et acceptez de payer le montant indiqué conformément aux présentes conditions générales.

1. Confirmez les informations de votre profil

Sélectionnez votre « Type d'activité » et indiquez votre « Nom commercial » et « siège social »

Type d'activité
Vérifiez votre type d'entreprise, que vous soyez propriétaire unique ou une société. Il faut qu'il corresponde à la classification de votre entreprise sur le registre du commerce et autres documents.

Entrepreneur individuel
Il s'agit d'une entreprise non constituée en société dont une seule personne est propriétaire et responsable

Société
Il s'agit d'une entité juridique inscrite (ou constituée en société) établie pour gérer une entreprise

Confirmer En cliquant sur « Confirmer », vous reconnaissez que les informations ci-dessus sont correctes.

Détails de l'entreprise

Nom de l'entreprise
Le nom commercial fait référence à la raison sociale de votre entreprise, telle qu'elle est enregistrée sur les documents d'inscription de votre entreprise.

Modifier

Siège social
Le pays d'établissement est le pays où votre entreprise est immatriculée. Veuillez vous assurer que votre pays d'établissement est conforme aux documents de constitution de votre entreprise. Vous allez être redirigé vers la page des paramètres du compte pour modifier ces informations.

Modifier

Confirmer En cliquant sur « Confirmer », vous reconnaissez que les informations ci-dessus sont correctes.

Ajoutez le « Numéro de TVA existant » (le cas échéant)

Numéro de TVA existant
Vous avez déjà un numéro d'immatriculation à la TVA ?

Ajouter un numéro de TVA existant

Sur cette page, vous devez fournir et confirmer des informations sur votre type d'activité, votre nom commercial et votre siège social. Vous devez indiquer une réponse à toutes les questions. Si rien n'a besoin d'être mis à jour, vous pouvez cliquer sur le bouton '**Confirmer**' pour passer à l'étape suivante.



Conseil :

Si quelque chose doit être mis à jour, cliquez sur le bouton '**Modifier**' pour mettre à jour, puis sur '**Confirmer**'

Les réponses fournies seront utilisées par le prestataire de services fiscaux pour pré-remplir en votre nom les formulaires de demande nécessaires pour tous les pays que vous sélectionnerez à l'étape suivante, afin de vous faire gagner du temps et de vous faciliter la tâche.

Numéros de TVA existants :

Si vous disposez déjà d'un numéro d'immatriculation à la TVA pour un pays européen, vous devez les ajouter en cliquant sur le bouton '**Ajouter un numéro de TVA existant**'. Vous serez redirigé vers la page Paramètres fiscaux, où vous pourrez ajouter un numéro de TVA existant. Une fois terminé, vous pourrez revenir directement sur ce tableau de bord ou en cliquant sur '**Gérer votre TVA**' sous '**Rapport**' dans l'onglet de navigation principal.



Notez que la validation prend jusqu'à deux jours ouvrés. Si vos numéros de TVA existants pour un ou plusieurs pays n'ont pas été validés après deux jours ouvrés, vous pourrez toujours cliquer sur le bouton '**Continuer**' et poursuivre avec les autres pays. Vous pourrez ajouter les pays encore en attente de validation de leur numéro de TVA ultérieurement depuis votre tableau de bord d'immatriculation à la TVA.



2. Personnaliser votre abonnement

Dans cette section, vous pouvez personnaliser votre abonnement en sélectionnant les pays dans lesquels vous souhaitez être immatriculé à la TVA. Si vous souhaitez ajouter l'un des pays, vous pouvez cliquer sur 'Ajouter un pays'. Si vous souhaitez exclure l'un des pays affichés, vous pouvez le faire en cliquant sur le bouton 'Supprimer'. En outre, consultez 'les conditions générales d'utilisation' et vous pouvez également consulter la grille tarifaire Amazon.

Personnaliser votre abonnement

Dans les pays pour lesquels vous n'avez pas de numéro d'immatriculation à la TVA enregistré, nous initierons le processus d'immatriculation à la TVA. Une fois l'immatriculation à la TVA terminée, vous pourrez effectuer vos déclarations fiscales via le programme Services de TVA sur Amazon.

Royaume-Uni	Aucun numéro d'identification fiscale n'a été fourni	Commencer Nouvel enregistrement de la TVA et dépôt	Supprimer des pays	Retirer
Allemagne	Aucun numéro d'identification fiscale n'a été fourni	Commencer Nouvel enregistrement de la TVA et dépôt		Retirer
France	Aucun numéro d'identification fiscale n'a été fourni	Commencer Nouvel enregistrement de la TVA et dépôt		Retirer
Italie	Aucun numéro d'identification fiscale n'a été fourni	Commencer Nouvel enregistrement		Retirer

Ajouter un pays

Afficher la grille tarifaire Amazon

Consulter les conditions générales

Frais ponctuels
Immatriculation à la TVA dans 4 pays
€200
Les frais seront débités de votre compte Seller Central dans les mois qui suivent

+

Frais mensuels
Pour 4 pays
€159 €0
Total des frais mensuels à la fin des 6 mois de promotion. Des questions ? Services de TVA sur les frais Amazon

Les 6 premiers mois de déclaration et de représentation fiscale sont **GRATUITS !**
Reportez-vous aux conditions générales relatives aux services de TVA sur la promotion Amazon

Ajouter un pays

[Services de TVA sur les frais Amazon](#)

! Notez que si vous êtes déjà enregistré à la TVA via le programme Services de TVA sur Amazon et que vous souhaitez développer votre activité en Europe, vous pouvez facilement ajouter les pays éventuellement manquants sur le programme Services de TVA sur Amazon en ajoutant un pays à tout moment.

3. Choisir un partenaire fiscal

Dans la section 'Votre partenaire fiscal', vous verrez le prestataire de services fiscaux qui vous est attribué par défaut.

Nous avons sélectionné l'associé fiscal suivant pour vous.

TB ACCOUNTANTS
TB Accountants | Cliquez ici si vous souhaitez changer d'associé fiscal.
Votre associé fiscal ne pourra plus être modifié une fois que vous aurez commencé l'enregistrement

Cliquez ici pour changer de partenaire


Résumé de l'abonnement

- Coût total de l'abonnement pour pays
- Les 6 premiers mois de frais de déclaration et de représentation fiscale sont gratuits dans le cadre de notre promotion. Vous serez facturé dans 6 mois à partir du premier cycle de dépôt.
[Services de TVA sur les frais Amazon](#)
- TB Accountants est votre partenaire fiscal.

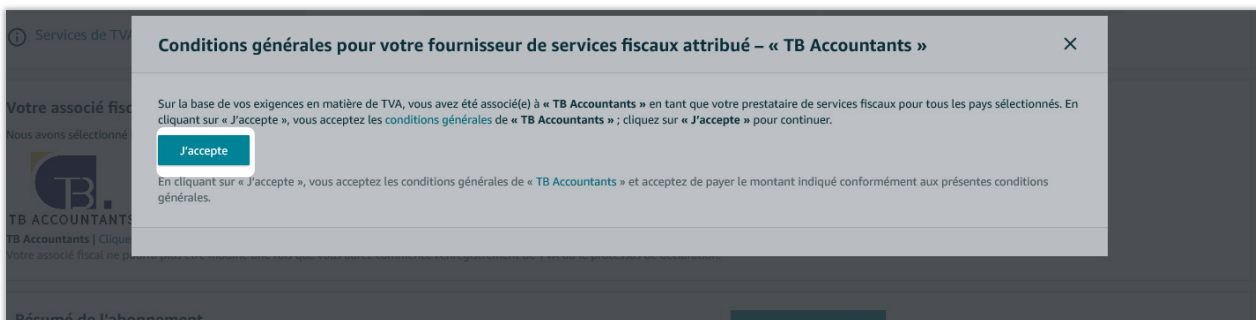


Vous avez la possibilité de modifier le prestataire de services fiscaux qui vous est attribué par défaut. Pour modifier le prestataire de services fiscaux :

1. Cliquez sur : '**Cliquez ici**' ;
2. Sélectionnez le prestataire de services fiscaux préféré parmi les options qui s'affichent.



3. Consultez leurs Conditions générales.
4. Une fois terminé, cliquez sur '**J'accepte**' pour continuer.



Notez que si vous n'avez pas la possibilité de sélectionner un autre prestataire de services fiscaux, ou que le prestataire de votre choix n'est pas disponible, cela signifie que seul le ou les prestataires de services fiscaux affichés sont actuellement disponibles.

Par ailleurs, une fois que vous avez signé les conditions générales du prestataire de services fiscaux attribué/choisi, vous ne pourrez plus changer de prestataire de services fiscaux.

Enfin, pour confirmer votre abonnement aux Services de TVA sur Amazon, consultez les conditions générales et cliquez sur le bouton '**Accepter et continuer**'.

Consulter les conditions générales d'Amazon

Résumé de l'abonnement

- Coût total de l'abonnement pour pays
- Les 6 premiers mois de frais de déclaration et de représentation fiscale sont gratuits dans le cadre de notre promotion. Vous serez facturé dans 6 mois à partir du premier cycle de dépôt. Services de TVA sur les frais Amazon
- TB Accountants est votre partenaire fiscal.

Accepter et continuer ⓘ

En cliquant sur « Accepter et continuer », vous acceptez les conditions générales des services de TVA sur Amazon et acceptez de payer le montant indiqué conformément aux présentes conditions générales.



4. Indiquer vos coordonnées

Après avoir cliqué sur le bouton 'Accepter et continuer', remplissez le formulaire de contact en incluant votre jeton vendeur, votre adresse e-mail, votre numéro de contact et votre ID WeChat (le cas échéant). Cliquez ensuite sur le bouton orange pour continuer.

amazon

English

VAT Services on Amazon

****Important Notice****
Please provide your accurate contact information below so TB Accountants can reach out to you

Your Merchant Token (European)
To find your Merchant Token, make sure you are signed into your European Seller Central account and click [this link](#). Copy and paste the "Merchant Token" into the box below, for example - A190DUARU0OG84

Email address

Contact number (including country code)

WeChat ID (optional)

Remplissez le formulaire de contact

Cliquez ici pour continuer



Notez qu'il est très important que vous fournissiez votre bon identifiant de jeton vendeur et vos coordonnées valides afin que le prestataire de services fiscaux vous contacte pour compléter votre immatriculation à la TVA.

Vous pouvez désormais cliquer sur le lien bleu pour revenir à votre tableau de bord Services de TVA sur Amazon sur Seller Central.

Une fois que vous êtes de retour sur Seller Central, vous pouvez consulter le statut de chaque pays sélectionné. Votre prestataire de services fiscaux vous contactera dans un délai de trois jours ouvrés. Si vous avez besoin de contacter votre prestataire de services fiscaux, ses coordonnées seront disponibles sur votre tableau de bord Statuts.



Services de TVA sur Amazon

Coordonnées du prestataire de services fiscaux

Questions ?

Tableau de bord d'état

Les services de TVA sur Amazon vous aident à vous inscrire à la TVA et à faire les déclarations de TVA dans les pays de l'UE. Nous prenons actuellement en charge sept


Important

Votre prestataire de services fiscaux est « TB Accountants ». Il vous contactera dans un délai de 3 jours ouvrables pour commencer le processus. Il est important d'avoir fourni vos coordonnées actuelles à l'étape précédente ; si ce n'est pas fait, vous pourrez le faire maintenant en cliquant ici. Avez-vous d'autres questions ? Vous pouvez contacter votre prestataire de services fiscaux en lui envoyant un e-mail à l'adresse info@tbaeu.com ou en appelant le +86 180 9898 6739 (CN) / +44 75999 78888 (UK).

Remarques additionnelles :


1. Il est possible que votre prestataire de services fiscaux vous demande d'ajouter des pays (ou de fournir des informations d'immatriculation à la TVA) en fonction de l'endroit où vous stockez ou vendez des marchandises. Il peut choisir d'interrompre les services pour un ou plusieurs pays si vous décidez de ne pas le faire.
2. Une fois vos numéros de TVA reçus, nous vous indiquerons comment accéder à **Déposer votre TVA** dans Seller Central, où vous pourrez consulter vos déclarations de TVA ainsi que les instructions de paiement.

PAYS

 Royaume-Uni

Nouvel enregistrement à la TVA et dépôt

PAYS

 Allemagne

Nouvel enregistrement à la TVA et dépôt

5. Commencer votre immatriculation à la TVA avec votre prestataire de services fiscaux

Votre prestataire de services fiscaux vous contactera au sujet des documents nécessaires à l'immatriculation à la TVA et vous accompagnera tout au long du processus. Vous devrez suivre les instructions du prestataire de services fiscaux ; aucune action supplémentaire ne sera requise de votre part.

Combien de temps faut-il pour obtenir le ou les numéros d'immatriculation à la TVA ?

Les délais pour une immatriculation à la TVA peuvent varier considérablement selon la ou les juridictions dont vous dépendez. Une fois que vous avez rempli le formulaire et rassemblé tous les documents obligatoires :

- le prestataire de services fiscaux enverra vos demandes à l'administration sous cinq jours ouvrés maximum ;
- les administrations fiscales traitent généralement les demandes de TVA dans un délai de :

Pays	Délai approximatif de réception des numéros d'immatriculation à la TVA après la soumission de la demande
Royaume-Uni	4 à 6 semaines
Allemagne	6 à 14 semaines
France	9 à 11 semaines
Italie	6 à 8 semaines
Espagne	6 à 8 semaines
Pologne	4 à 6 semaines
République tchèque	2 à 3 semaines



Obtenir de l'aide tout au long du processus d'immatriculation à la TVA

Vous pouvez contacter directement le prestataire de services fiscaux si vous avez besoin d'aide pour les cas spécifiques indiqués ci-dessous :

1. les transferts de TVA et les immatriculations à la TVA gérés par le prestataire de services fiscaux ;
2. les déclarations fiscales de TVA traitées directement par le prestataire de services fiscaux ;
3. la gestion des avis fiscaux et des sanctions ;
4. le conseil fiscal et conseil*.

Pour contacter votre partenaire fiscal, utilisez les contacts fournis sur votre **tableau de bord d'immatriculation à la TVA dans Seller Central**.

Vous pouvez plutôt vous adresser au support aux partenaires de vente d'Amazon pour les cas où le prestataire de services fiscaux n'a pas été en mesure de vous aider et pour les cas spécifiques indiqués ci-dessous :

1. Ajouter/supprimer un pays ;
2. Annuler votre abonnement ;
3. Toute question relative à Seller Central ;
4. Les déclarations fiscales de TVA via Seller Central ;
5. Spécifications et frais de promotion de la TVA.

Cliquez-ici pour accéder au support aux partenaires de vente d'Amazon.

*Le conseil fiscal et la consultation auprès du prestataire de services fiscaux ne sont pas pris en charge par Amazon, et le prestataire de services fiscaux offre, dans le cadre des Services de TVA sur Amazon, des services de conformité à la TVA mais ne fournit pas de services de conseil fiscal. Si vous êtes intéressé par des services supplémentaires, tels que les services de conseil fiscal, vous pouvez vous engager séparément, en dehors du programme Services de TVA sur Amazon.

Contactez votre conseiller fiscal pour obtenir des conseils fiscaux, le cas échéant.

 **Cliquez ici pour consulter les services supplémentaires proposés par nos prestataires de services fiscaux et leurs frais >**

6. Obtenir votre (s) numéro (s) de TVA

Félicitations pour la réception de votre numéro !

À mesure que votre numéro de TVA et votre certificat fiscal allemand seront reçus, ils seront ajoutés à votre compte Seller Central. Vous devriez également recevoir un e-mail détaillant comment commencer à soumettre vos déclarations fiscales de TVA via le programme Services de TVA sur Amazon.

Vous pourrez télécharger vos certificats d'immatriculation à la TVA directement depuis votre tableau de bord Statuts et commencer vos déclarations fiscales de TVA en cliquant sur '**Commencer vos déclarations de TVA**'.



PAYS: **Italie**
Nouvel enregistrement à la TVA et dépôt
Supprimer le pays ⓘ
Télécharger les certificats d'enregistrement à la TVA

ÉTAT: **Inscription terminée** ⓘ
Étape suivante: **Commencez la déclaration de TVA** en effectuant une configuration unique des informations fiscales relatives à votre stock. [En savoir plus](#)

Informations relatives à votre **Terminé** ✓
Cliquez sur 'Commencer la déclaration de TVA'

Cliquez ici pour télécharger votre certificat d'immatriculation à la TVA

Signature des formulaires ⓘ
Afficher les formulaires soumis

Votre numéro de TVA sera chargé automatiquement sur la page Paramètres fiscaux.





1. Le menu « **Gérer vos services** » de mon compte Seller Central indique que je suis « **Éligible** » au programme Services de TVA sur Amazon. Qu'est-ce que cela signifie ?

Vous vous êtes inscrit aux Services de TVA sur Amazon en acceptant les **conditions générales**. Vous pouvez désormais voir l'élément de navigation '**Gérer votre TVA**' (disponible sur la page Seller Central sous l'onglet '**Rapports**') et êtes prêt à sélectionner les services de TVA pour les pays pris en charge. Aucuns frais ne vous seront facturés pour ce service tant que vous n'avez pas sélectionné ni ne vous êtes inscrit aux services de TVA pour un pays en particulier.

Pour vous inscrire au programme Services de TVA sur Amazon pour un ou plusieurs pays, accédez à '**Gérer votre TVA**' et sélectionnez les pays de votre choix, comme décrit dans le **chapitre Immatriculation à la TVA**. Si vous êtes éligible, nous vous enverrons une notification, vous montrerons les frais concernés pour les pays que vous avez sélectionnés et vous demanderons de confirmer cette sélection et les frais en cliquant sur « Accepter et continuer ». Ce n'est que lorsque vous aurez cliqué sur '**Accepter et continuer**' que vous serez inscrit au programme Services de TVA sur Amazon sélectionné et que les frais annuels respectifs seront facturés sur votre compte vendeur.to your seller account.

2. Avez-vous une promotion active ?

Pour en savoir plus sur les frais du programme Services de TVA sur Amazon et notre promotion actuelle, **cliquez ici**.

3. Qu'est-ce que le processus de paiement ? Dois-je d'abord payer aux prestataires de services fiscaux, puis-je obtenir un remboursement ?

Pour les services d'immatriculation à la TVA, les services de déclaration fiscale de TVA et les représentations fiscales, les frais seront débités directement de votre compte Seller Central Amazon principal. Nous vous enverrons une communication avant de débiter votre compte avec le montant à débiter et la date exacte de débit. Vous n'avez pas besoin de payer les prestataires de services fiscaux, Amazon vous facturera directement après votre période de promotion, le cas échéant.

Si vous êtes intéressé par des services supplémentaires, tels que les services de conseil fiscal, vous pouvez engager séparément le prestataire de services fiscaux, en dehors du programme Services de TVA sur Amazon. Cliquez ici pour consulter les services supplémentaires proposés par nos prestataires de services fiscaux et leurs frais..

4. Les frais mensuels du programme Services de TVA sur Amazon incluent-ils la TVA associée aux frais d'abonnement ?

Le prix n'inclut pas la TVA liée aux frais d'abonnement aux Services de TVA sur Amazon. Le cas échéant, cette valeur sera incluse sur votre facture et déduite du solde de votre compte Amazon Seller Central. Vous pourrez la voir comme '**Ajustement divers**' sur votre page Transactions. Vous pouvez récupérer le montant de la TVA via votre déclaration de TVA périodique en tant que frais de TVA d'entrée normal.

5. Quand les frais me seront-ils facturés ?

Les frais d'immatriculation unique à la TVA, par pays, vous seront facturés après votre inscription aux Services de TVA sur Amazon. Pour les services de déclaration de TVA et les déclarations fiscales, le cas échéant, nous commencerons à facturer des frais mensuels après la création de votre première déclaration ou après la fin de votre période de promotion, le cas échéant.

6. Je ne parle pas anglais, les prestataires de services fiscaux peuvent-ils parler chinois ?

Oui, tous les prestataires de services fiscaux peuvent fournir des services en chinois.

7. Puis-je choisir le prestataire de services fiscaux qui me prend en charge lors de l'immatriculation et de la déclaration fiscale à la TVA ?

Lorsque vous vous inscrivez aux Services de TVA sur Amazon, vous avez la possibilité de modifier le prestataire de services fiscaux par défaut qui vous est attribué au moment de votre inscription.

Pour ce faire, suivez les instructions ci-dessous :

1. Accédez à **Seller Central** > **Rapports** > **Gérer votre TVA**
2. Faites défiler la page jusqu'à la section '**Votre partenaire fiscal**'
3. Cliquez sur '**Cliquez ici**' (en bleu) si vous souhaitez modifier le prestataire de services fiscaux par défaut
4. Vous pouvez désormais sélectionner le prestataire de services fiscaux de votre choix
5. Cliquez sur le bouton '**Accepter et continuer**' pour consulter les conditions générales du nouveau prestataire de services fiscaux. Notez que si vous cliquez sur '**Accepter**' dans la fenêtre qui s'affiche, vous ne pourrez plus changer de prestataire de services fiscaux. Si vous fermez la fenêtre contextuelle sans cliquer sur '**Accepter**', vous pourrez toujours changer de prestataire de services fiscaux.



Notez que si vous n'avez pas la possibilité de sélectionner un autre prestataire de services fiscaux ou que votre prestataire de services fiscaux n'est pas disponible, cela signifie que, actuellement, seul le ou les prestataires de services fiscaux affichés sont disponibles.

Par ailleurs, une fois que vous avez signé les conditions générales du prestataire de services fiscaux attribué/choisi, vous ne pourrez plus changer de prestataire de services fiscaux.

8. J'ai ajouté ou supprimé un pays pour les immatriculations à la TVA et/ou les transferts directement avec mon prestataire de services fiscaux, pourquoi ce pays n'apparaît-il pas sur le tableau de bord ?

Notez que le tableau de bord a été généré lorsque vous avez sélectionné les pays de votre abonnement au moment de la commande. Il ne sera pas mis à jour si vous acceptez un nouveau groupe de pays directement avec votre prestataire de services fiscaux une fois votre paiement effectué.

Toutefois, nous collaborerons avec votre prestataire de services fiscaux afin que vous puissiez passer à la déclaration de TVA en ligne avec votre liste à jour des pays sur lesquels vous avez convenu avec votre prestataire de services fiscaux. Nous vous informerons par e-mail une fois votre certificat de TVA émis et que vous êtes prêt à commencer vos déclarations fiscales en ligne pour chaque pays sélectionné.

Notez que vous ne pourrez supprimer des pays qu'à l'étape de l'immatriculation à la TVA. Cette option ne sera plus disponible une fois votre immatriculation à la TVA terminée et que vous aurez commencé vos déclarations fiscales de TVA.



9. J'ai effectué une demande de transfert, quand mon prestataire de services fiscaux tiers commencera-t-il à soumettre mes déclarations de TVA ?

Une fois que vous avez fourni tous les documents requis pour le transfert, le prestataire de services fiscaux les soumettra à l'administration fiscale et lancera le processus de transfert. Une fois que le transfert est terminé, et que vous avez changé avec succès votre prestataire de services fiscaux pour les Services de TVA sur Amazon, votre prestataire de services fiscaux vous prendra en charge pour les déclarations. À ce stade, vous serez configuré pour effectuer vos déclarations fiscales sur Amazon et dans les systèmes du prestataire de services fiscaux, et celui-ci commencera à soumettre vos déclarations fiscales de TVA.

10. Qui s'occupera de mes déclarations fiscales de TVA au cours du processus de transfert ?

Il revient au vendeur de s'assurer que son précédent prestataire de services fiscaux prend en charge ses déclarations fiscales de TVA lors du processus de transfert.

11. Puis-je choisir la date de début de la déclaration de TVA avec mon prestataire de services fiscaux tiers sur les services de TVA sur Amazon ?

Vous pourrez indiquer la date de début souhaitée lorsque vous complétez le formulaire contenant les renseignements commerciaux, mais vous ne pourrez pas sélectionner la date exacte pour commencer vos déclarations fiscales de TVA via le programme Services de TVA sur Amazon.

12. Y aura-t-il un impact sur mon numéro de TVA actuel si je passe aux services de TVA sur Amazon ?

Non, cela n'aura aucun impact et le ou les numéros de TVA resteront valides. Toutefois, si vous disposez d'un régime forfaitaire au Royaume-Uni, vous devrez transférer vers le régime standard.

13. Quels sont les frais liés au transfert vers le programme Services de TVA sur Amazon ?

Vous pouvez effectuer un transfert vers le programme Services de TVA sur Amazon gratuitement. Ce n'est qu'après votre premier cycle de déclaration fiscale que le coût des déclarations fiscales de TVA vous sera débité. [Cliquez ici pour en savoir plus sur nos frais et promotions actuelles.](#)

14. Comment puis-je obtenir de l'aide si je rencontre des problèmes au cours du processus d'inscription ?

Vous pouvez contacter directement le prestataire de services fiscaux si vous avez besoin d'aide pour les cas spécifiques indiqués ci-dessous :

1. les transferts de TVA et les immatriculations à la TVA gérés par le prestataire de services fiscaux ;
2. les déclarations fiscales de TVA traitées directement par le prestataire de services fiscaux ;
3. la gestion des avis fiscaux et des sanctions ;
4. le conseil fiscal et conseil*.

Pour contacter votre partenaire fiscal, utilisez les contacts fournis sur le [tableau de bord d'immatriculation à la TVA de Seller Central.](#)

*Les conseils fiscaux et la consultation du prestataire de services fiscaux ne sont pas pris en charge par Amazon et peuvent être convenus directement avec le prestataire de services fiscaux moyennant des frais supplémentaires. [Cliquez ici](#) pour consulter les frais de certains services supplémentaires proposés par nos partenaires.



Vous pouvez plutôt vous adresser au support aux partenaires de vente d'Amazon pour les cas où le prestataire de services fiscaux n'a pas été en mesure de vous aider et pour les cas spécifiques indiqués ci-dessous :

1. Ajouter/supprimer un pays ;
2. Annuler votre abonnement ;
3. Toute question relative à Seller Central ;
4. Les déclarations fiscales de TVA via Seller Central ;
5. Spécifications et frais de promotion de la TVA.

Cliquez ici pour accéder au support aux partenaires de vente d'Amazon.



Services de TVA sur Amazon - Vendeurs basés en Europe : Pays de l'UE et Royaume-Uni

Pourquoi rejoindre le programme Services de TVA sur Amazon ?

Le programme Services de TVA sur Amazon est une solution pratique et économique pour gérer vos exigences en matière d'immatriculation à la TVA, de déclaration et de soumission. Une fois inscrit, un prestataire de services fiscaux vous sera attribué pour vous guider dans le processus d'immatriculation à la TVA. Une fois que vous aurez reçu vos numéros d'immatriculation à la TVA, vous commencerez votre déclaration de TVA sur Seller Central.

- **Possibilité de déclaration en ligne :** Lorsque vous aurez obtenu tous vos numéros de TVA pour les pays sélectionnés, vous allez passer à Seller Central pour remplir vos déclarations fiscales en ligne.
- **Service intégré dans votre compte Seller Central :** Les rapports Seller Central relatifs à vos transactions Amazon (ventes, retours, mouvements de stock transfrontaliers) sont intégrés aux Services de TVA sur Amazon et sont automatiquement partagés avec votre prestataire de services fiscaux, ainsi que vos données non Amazon et les données d'importation (telles que téléchargées par vous dans Seller Central) afin de calculer le montant net à payer.
- **Économique :** Frais d'abonnement mensuel commençant par 33,30 EUR par pays et par mois (plus des frais de représentation fiscale supplémentaires le cas échéant).
- **Personnalisez votre registre de TVA et vos pays de déclaration :** Vous êtes libre de vous inscrire et de vous enregistrer au Royaume-Uni, DE, FR, IT, ES, PL, CZ (minimum 1 pays, maximum 7 pays).

 [Pour en savoir plus sur notre promotion actuelle cliquez ici >](#)

Quel est le rôle d'Amazon dans le programme Services de TVA sur Amazon ?

Amazon gère et héberge l'interface du programme Services de TVA sur Amazon dans Seller Central. Grâce à Seller Central, les vendeurs Amazon peuvent :

- Suivre les instructions étape par étape pour obtenir et télécharger les documents requis pour l'immatriculation à la TVA ;
- Charger des copies électroniques des documents requis par le prestataire de services fiscaux pour l'immatriculation à la TVA
- Consulter les rapports sur les transactions de TVA Amazon consolidés par Amazon
- Fournir des transactions de vente et d'achat non Amazon (le cas échéant)
- Consulter les rapports de déclaration fiscale de TVA
- Vérifier le montant du paiement de la TVA





Amazon fournit uniquement l'interface des Services de TVA sur Amazon, y compris la technologie, qui peut vous aider, vous et le prestataire de services fiscaux, à rassembler les détails de votre transaction et à gérer vos obligations en matière de TVA de manière plus pratique. Amazon ne vous fournit pas de services de conformité fiscale tels que l'immatriculation à la TVA, la soumission de déclarations fiscales, ni de services de conseil fiscal. Vous serez guidé tout au long du processus de collecte et de soumission des documents afin de terminer votre immatriculation à la TVA en ligne.

Qui est le prestataire de services fiscaux, quel est son rôle ?

Un prestataire de services fiscaux est le partenaire tiers qui vous aidera à remplir vos obligations légales en matière de déclaration de TVA.

Lorsque vous vous inscrivez au programme Services de TVA sur Amazon, vous pourrez consulter le numéro d'immatriculation à la TVA, tel que décrit dans ce manuel, ainsi que les déclarations fiscales. Dans le cadre de ce service, Amazon collabore avec le prestataire mondial de services fiscaux Avalara.

Le prestataire de services fiscaux recevra vos numéros de TVA en votre nom et vous le fournira.

Lors de l'immatriculation, le prestataire de services fiscaux examinera vos informations et documents pour en vérifier l'exactitude et l'exhaustivité et déposera une demande de numéro de TVA en votre nom auprès des autorités respectives. Une fois votre demande traitée, ils vous communiqueront votre numéro de TVA pour vous permettre de commencer votre déclaration fiscale. Une fois votre demande traitée, ils vous communiqueront votre numéro de TVA pour vous permettre de commencer votre déclaration fiscale.

En ce qui concerne les déclarations fiscales de conformité en matière de TVA standard, votre prestataire de services fiscaux se chargera de .

- Préparer le ou les rapports de déclaration fiscale de TVA en fonction des données de vos transactions (Amazon et non Amazon, tels que vérifiés et fournis par vous).
- Soumettre les rapports de TVA finaux en votre nom aux autorités compétentes..
- Calculer votre TVA exigible mensuellement/trimestrielle avec les détails de paiement par pays pour que vous puissiez initier les paiements efficacement.

Le prestataire de services fiscaux fournit des services de conformité à la TVA, mais ne fournit pas de services de conseil fiscal (sauf si vous les engagez séparément pour des services de conseil en dehors du programme Services de TVA sur Amazon). Contactez votre conseiller fiscal pour obtenir des conseils fiscaux, le cas échéant.

Je dispose déjà d'un numéro de TVA, quelle est la procédure à suivre pour commencer à effectuer mes déclarations par le biais du programme Services de TVA sur Amazon ?

Pour commencer vos déclarations fiscales sur le programme Services de TVA sur Amazon, vous pouvez naviguer sur Seller Central, accédez à Rapports et cliquez sur '**Gérer votre TVA**'. Vous arriverez sur la page Services de TVA sur Amazon. Vous pouvez faire défiler la page jusqu'à la section « **Besoin d'aide pour les déclarations uniquement ?** » où vous trouverez une description du processus et cliquez sur '**Commencer maintenant**'.



Besoin d'aide pour les déclarations de TVA uniquement ?



Étape 1 : Activez le service de calcul de la TVA (facultatif)

Le service Amazon de calcul de la TVA calculera la TVA et générera des factures en votre nom pour toutes vos transactions Amazon. [En savoir plus.](#)



Étape 2 : Sélectionnez les pays et inscrivez-vous

Sélectionnez les pays pour l'inscription à la TVA ou la déclaration de TVA, mais assurez-vous d'abord d'avoir ajouté tous vos numéros de TVA existants à Seller Central. Nous lancerons le processus de transfert auprès de l'agent fiscal pour les pays où vous avez un numéro de TVA existant. Si votre entreprise n'est pas basée dans l'Union européenne, vous serez redirigé(e) vers un formulaire afin que vous puissiez fournir vos coordonnées. L'agent fiscal vous contactera dans les trois jours ouvrables et vous donnera des conseils étape par étape pour terminer votre demande.



Étape 3 : Recueillir et fournir des informations

Remplissez le questionnaire unifié, recueillez les documents justificatifs en suivant la liste de vérification détaillée et téléchargez-les pour vérification par l'agent fiscal.



Étape 4 : Configurer et commencer la déclaration

Configurez votre compte pour les déclarations de TVA en fournissant des informations supplémentaires sur la mise en vente de vos produits et commencez à faire des déclarations. [En savoir plus sur le processus mensuel.](#) Si votre société n'est pas basée dans l'Union européenne, vous pouvez commencer vos déclarations de TVA directement auprès de l'agent fiscal avant de passer aux services de TVA sur Amazon avec Seller Central pour les déclarations en cours.

Démarrer maintenant

Cliquez sur
"Démarrer maintenant"

1. Remplissez le formulaire en ligne

Remplissez le formulaire en ligne avec des informations de base sur votre activité. Vous serez redirigé vers le formulaire en cliquant sur '**Commencer maintenant**'. Le prestataire de services fiscaux et le programme Services de TVA sur Amazon utiliseront les réponses fournies pour mieux connaître votre activité et configurer correctement votre compte.

Nous adapterons le formulaire en fonction de vos besoins spécifiques en fonction des informations que vous avez partagées sur votre pays d'origine, le type de votre entreprise et les pays dans lesquels vous souhaitez vous immatriculer à la TVA par le biais du programme Services de TVA sur Amazon.

2. Rassemblez les documents

Pour effectuer des déclarations de TVA exactes et correctes, il peut vous être demandé d'envoyer au prestataire de services fiscaux un certain nombre de documents, notamment (mais sans s'y limiter) :

- a. les certificats d'immatriculation à la TVA ;
- b. Les anciennes déclarations de TVA, Intrastat et ESL ;
- c. Toute correspondance en cours avec les administrations fiscales.

Vous trouverez des indications spécifiques sur les documents à fournir directement sur votre tableau de bord en ligne. Tous les documents mentionnés dans votre tableau de bord sont obligatoires, sauf indication contraire.

3. Signez et envoyez la procuration

Une fois le formulaire et les documents vérifiés, vous pourrez télécharger un ensemble de documents de procuration que vous devrez vérifier, imprimer, signer et suivre les indications pour télécharger/retourner par courrier à l'adresse indiquée dans le tableau de bord.

4. Fournissez des informations supplémentaires sur vos produits

Dernière étape avant la déclaration fiscale : il vous sera demandé de fournir des informations supplémentaires sur vos produits, à l'aide du fichier fiscal du produit. [En savoir plus.](#)

Assurez-vous également d'avoir mis à jour vos codes fiscaux de produits si vous vendez des marchandises qui ne sont pas imposées au taux standard.

[En savoir plus.](#)



5. Commencer vos déclarations fiscales de TVA avec le programme Services de TVA sur Amazon

Une fois que vous aurez rempli toutes les demandes spécifiées dans votre tableau de bord en ligne, votre prestataire de services fiscaux soumettra les documents et les informations aux autorités fiscales et vous pourrez commencer à déposer vos déclarations en suivant les instructions affichées dans la section 'Étapes suivantes' de votre tableau de bord Statuts.



Je dispose déjà d'un numéro de TVA, pourquoi dois-je fournir des documents ?

Le prestataire de services fiscaux a besoin des documents demandés pour préparer des déclarations fiscales de TVA précises et correctes. Les documents demandés incluent :

1. Les certificats d'immatriculation à la TVA ;
2. Les anciennes déclarations de TVA, Intraset et ESL;

Tous les documents mentionnés dans le programme sont obligatoires, sauf indication contraire.

Quelles renseignements et documents commerciaux dois-je fournir pour les transférer aux Services de TVA sur Amazon ?

Lors du transfert vers le programme Services de TVA sur Amazon, votre prestataire de services fiscaux tiers précisera les documents que vous devrez partager avec lui..

Vous trouverez ci-dessous la liste des documents les plus demandés :

- Certificat (s) d'immatriculation à la TVA
- Copie de la dernière déclaration fiscale de TVA
- Détails sur la date à partir de laquelle la reprise sera valide
- Certificat de constitution de la société
- Carte d'identité avec photo pour les administrateurs
- Connexion à la passerelle gouvernementale (Royaume-Uni uniquement)
- Remplir les formulaires de procuration pour chaque pays (signés par le vendeur).



Notez que le prestataire de services fiscaux tiers peut vous demander des documents supplémentaires en plus de ceux indiqués ci-dessus.

Combien de temps faut-il pour effectuer le transfert vers le programme Services de TVA sur Amazon ?

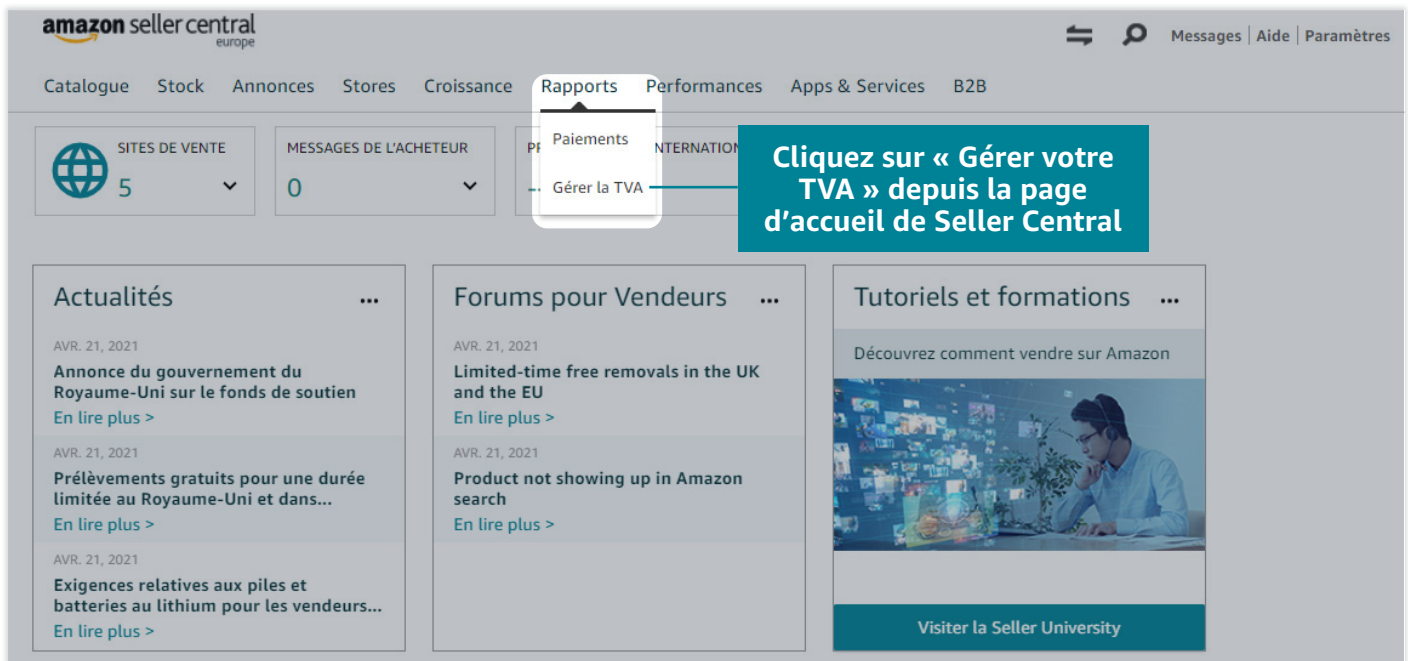
Le calendrier de la procédure dépend des pays pour lesquels vous passez aux Services de TVA sur Amazon et du temps qu'il vous faudra pour fournir les procurations signées. Le délai moyen pour le transfert est compris entre 2 et 4 semaines.



Guide d'utilisateur

Accédez à « Services de TVA sur Amazon » dans Seller Central

Pour accéder à "Services de TVA sur Amazon" dans Seller Central, vous devez vous connecter à votre compte Seller Central, consulter "Rapports", dans la section de navigation principale, puis (a) cliquer sur "**Gérer votre TVA**".



Après avoir cliqué sur '**S'inscrire**', vous serez redirigé vers le programme Services de TVA sur Amazon.

Après avoir cliqué sur '**S'inscrire**', vous pouvez revenir aux Services de TVA sur Amazon à tout moment en cliquant sur '**Rapports**' et en sélectionnant '**Gérer votre TVA**' dans Seller Central.



Bienvenue dans le programme Services de TVA sur Amazon

Vous arriverez sur la page 'Bienvenue' du programme Services de TVA sur Amazon. Dans cette section, vous pouvez explorer les caractéristiques et avantages du produit en détail.

amazon seller central europe | www.amazon.co.uk | Français | Messages | Aide | Paramètres

Catalogue | Stock | Annonces | Stores | Croissance | Rapports | Performances | Apps & Services | B2B

Services de TVA sur Amazon

Caractéristiques et avantages | Besoin d'aide pour l'inscription et la déclaration de la TVA | Besoin d'aide pour la déclaration de la TVA uniquement | Informations importantes

Passez plus de temps à développer votre activité et moins sur la TVA

Services de TVA sur Amazon est une solution de conformité à la TVA qui vous permet de gérer vos obligations en matière d'inscription à la TVA européenne et de déclaration de celle-ci. Nous collaborons maintenant avec plusieurs prestataires de services fiscaux pour permettre la conformité à la TVA au Royaume-Uni, en Allemagne, en France, en Italie, en Espagne, en Pologne et en République tchèque.

[BREXIT] Promotion EORI GRATUITE

[Promotion d'une durée limitée valable jusqu'au 30/04/2021] Vous êtes invité à utiliser les services de TVA sur Amazon gratuitement * pendant la première année d'abonnement pour gérer vos enregistrements et dépôts de TVA. [Nouveau] FREE EORI Vous pouvez également obtenir GRATUITEMENT un numéro EORI pour le Royaume-Uni et / ou l'UE. (Le service EORI gratuit est fourni par votre prestataire de services fiscaux. Votre prestataire de services fiscaux déterminera également le pays approprié dans l'UE pour demander un numéro EORI UE. Un numéro EORI UE sera suffisant pour tous les pays de l'UE.)

[Démarrer maintenant](#) | Cliquez sur "Démarrer maintenant"

Besoin d'aide pour l'inscription et la déclaration de la TVA ?

Étape 1 : Sélectionnez les pays et inscrivez-vous
Sélectionnez les pays pour l'inscription à la TVA ou la déclaration de TVA, mais assurez-vous d'abord d'avoir ajouté tous vos numéros de TVA existants à Seller Central. Vous serez automatiquement affecté(e) à un prestataire privilégié de services de conformité à la TVA qui agira en tant que votre agent fiscal. Si votre entreprise n'est pas basée dans l'Union européenne, vous serez redirigé(e) vers un formulaire afin que vous puissiez fournir vos coordonnées. L'agent fiscal vous contactera dans les trois jours ouvrables et vous recevrez des conseils étape par étape pour soumettre votre demande.

Étape 2 : Recueillir et fournir des informations
Remplissez le questionnaire unifié, recueillez les documents justificatifs en suivant la liste de vérification détaillée et téléchargez-les pour vérification par l'agent fiscal.

Étape 3 : Soumettre des documents
Téléchargez et signez les formulaires de demande préremplis et envoyez-les à l'agent fiscal qui soumettra votre demande aux autorités fiscales.

Étape 4 : Activez le service de calcul de la TVA (facultatif)
Une fois que vous avez reçu votre ou vos numéros d'immatriculation à la TVA, vous pouvez choisir d'activer le service Amazon de calcul de la TVA (étape facultative). Le service Amazon de calcul de la TVA générera des factures et calculera la TVA en votre nom pour toutes vos transactions Amazon. En savoir plus.

Étape 5 : Configurer et commencer la déclaration
Configurez votre compte pour les déclarations de TVA en fournissant des informations supplémentaires sur la mise en vente de vos produits et commencez à faire des déclarations. En savoir plus sur le processus mensuel. Si votre société n'est pas basée dans l'Union européenne, vous pouvez commencer vos déclarations de TVA directement auprès de l'agent fiscal avant de passer aux services de TVA sur Amazon avec Seller Central pour les déclarations en cours.

[Démarrer maintenant](#) | Cliquez sur "Démarrer maintenant"

Une fois que vous êtes prêt, cliquez sur 'Démarrer maintenant' pour poursuivre et vous inscrire au programme Services de TVA sur Amazon.

Vous serez redirigé vers le tableau de bord du programme Services de TVA sur Amazon. Vous pouvez revenir à ce tableau de bord à tout moment à l'avenir en cliquant sur 'Gérer votre TVA' sous l'onglet 'Rapports' de la page d'accueil de Seller Central.



Immatriculation à la TVA

Services de TVA sur Amazon

D'autres questions ?

1. Confirmez les informations de votre profil

Type d'activité

Vérifiez votre type d'entreprise, que vous soyez propriétaire unique ou une société. Il faut qu'il corresponde à la classification de votre entreprise sur le registre du commerce et autres documents.

- Entrepreneur individuel**
 Il s'agit d'une entreprise non constituée en société dont une seule personne est propriétaire et responsable
- Société**
 Il s'agit d'une entité juridique inscrite (ou constituée en société) établie pour gérer une entreprise

En cliquant sur « Confirmer », vous reconnaissez que les informations ci-dessus sont correctes.

Détails de l'entreprise

Nom de l'entreprise

Le nom commercial fait référence à la raison sociale de votre entreprise, telle qu'elle est enregistrée sur les documents d'inscription de votre entreprise.

Siège social

Le pays d'établissement est le pays où votre entreprise est immatriculée. Veuillez vous assurer que votre pays d'établissement est conforme aux documents de constitution de votre entreprise. Vous allez être redirigé vers la page des paramètres du compte pour modifier ces informations.

En cliquant sur « Confirmer », vous reconnaissez que les informations ci-dessus sont correctes.

Numéro de TVA existant

Vous avez déjà un numéro d'immatriculation à la TVA ?

2. Personnaliser votre abonnement



Important

Dans les pays pour lesquels vous n'avez pas de numéro d'immatriculation à la TVA enregistré, nous initierons le processus d'immatriculation à la TVA. Une fois l'immatriculation à la TVA terminée, vous pourrez effectuer vos déclarations fiscales via le programme Services de TVA sur Amazon.

Personnaliser votre abonnement

Dans les pays pour lesquels vous n'avez pas de numéro d'immatriculation à la TVA enregistré, nous initierons le processus d'immatriculation à la TVA. Une fois l'immatriculation à la TVA terminée, vous pourrez effectuer vos déclarations fiscales via le programme Services de TVA sur Amazon.

Royaume-Uni	Aucun numéro d'identification fiscale n'a été fourni	Commencer Nouvel enregistrement de la TVA et dépôt	Retirer
France	Aucun numéro d'identification fiscale n'a été fourni	Commencer Nouvel enregistrement de la TVA et dépôt	Retirer
Italie	Aucun numéro d'identification fiscale n'a été fourni	Commencer Nouvel enregistrement de la TVA et dépôt	Retirer
Espagne	Aucun numéro d'identification fiscale n'a été fourni	Commencer Nouvel enregistrement de la TVA et dépôt	Retirer

Frais ponctuels

Immatriculation à la TVA dans 4 pays

€200

Les frais seront débités de votre compte Seller Central dans les mois qui suivent

+

Frais mensuels

Pour 4 pays

€117 €0

Total des frais mensuels à la fin des 6 mois de promotion. Des questions ? Services de TVA sur les frais Amazon

Les 6 premiers mois de déclaration et de représentation fiscale sont **GRATUITS !**

Reportez-vous aux conditions générales relatives aux services de TVA sur la promotion Amazon

Votre associé fiscal

Nous avons sélectionné l'associé fiscal suivant pour vous.

Avalara

Résumé de l'abonnement

- Coût total de l'abonnement pour pays
- Les 6 premiers mois de frais de déclaration et de représentation fiscale sont gratuits dans le cadre de notre promotion. Vous serez facturé dans 6 mois à partir du premier cycle de dépôt.
- Services de TVA sur les frais Amazon
- Avalara est votre partenaire fiscal.



En cliquant sur « Accepter et continuer », vous acceptez les conditions générales des services de TVA sur Amazon et acceptez de payer le montant indiqué conformément aux présentes conditions générales.



1. Confirmez les informations de votre profil

Sélectionnez votre « Type d'activité », « Nom commercial » et « Sièges sociaux ».

Type d'activité

Vérifiez votre type d'entreprise, que vous soyez propriétaire unique ou une société. Il faut qu'il corresponde à la classification de votre entreprise sur le registre du commerce et autres documents.

Entrepreneur individuel
Il s'agit d'une entreprise non constituée en société dont une seule personne est propriétaire et responsable

Société
Il s'agit d'une entité juridique inscrite (ou constituée en société) établie pour gérer une entreprise

En cliquant sur « Confirmer », vous reconnaissez que les informations ci-dessus sont correctes.

Détails de l'entreprise

Nom de l'entreprise

Le nom commercial fait référence à la raison sociale de votre entreprise, telle qu'elle est enregistrée sur les documents d'inscription de votre entreprise.

Siège social

Le pays d'établissement est le pays où votre entreprise est immatriculée. Veuillez vous assurer que votre pays d'établissement est conforme aux documents de constitution de votre entreprise. Vous allez être redirigé vers la page des paramètres du compte pour modifier ces informations.

En cliquant sur « Confirmer », vous reconnaissez que les informations ci-dessus sont correctes.

Numéro de TVA existant

Vous avez déjà un numéro d'immatriculation à la TVA ?

Ajoutez le « Numéro de TVA existant » (le cas échéant)

Sur cette page, vous devez fournir et confirmer des informations sur votre type d'activité, votre nom commercial et le siège social. Vous devez indiquer une réponse à toutes les questions. Si rien n'a besoin d'être mis à jour, vous pouvez cliquer sur le bouton '**Confirmer**' pour passer à l'étape suivante.

Si un élément doit être mis à jour, cliquez sur le bouton '**Modifier**' pour le faire.

Les réponses fournies dans ce formulaire seront utilisées par le prestataire de services fiscaux pour pré-remplir en votre nom les formulaires de demande nécessaires pour tous les pays que vous sélectionnerez à l'étape suivante, ce qui vous permettra de gagner du temps et de vous faciliter la tâche.

! Notez que si nous détectons une erreur dans le type d'activité ou le nom commercial fourni, vous recevrez une notification d'erreur dans votre tableau de bord avec les instructions relatives pour corriger l'erreur. Corrigez les erreurs en suivant les instructions fournies. Les nouvelles informations seront mises à jour en temps réel sur votre tableau de bord.

Numéros de TVA existants :

Si vous disposez déjà d'un numéro d'immatriculation à la TVA pour un pays européen, vous devez les ajouter en cliquant sur le bouton '**Ajouter un numéro de TVA existant**'. Vous serez redirigé vers la page Paramètres fiscaux, où vous pourrez ajouter un numéro de TVA existant. Une fois terminé, vous pourrez revenir directement sur ce tableau de bord ou en cliquant sur '**Gérer votre TVA**' sous '**Rapports**' dans l'onglet de navigation principal.

! Notez que la validation des numéros existants prend jusqu'à deux jours ouvrés. Si vos numéros de TVA existants pour un ou plusieurs pays n'ont pas été validés après deux jours ouvrés, vous pourrez toujours cliquer sur le bouton '**Continuer**' et poursuivre avec les autres pays. Vous pourrez ajouter les pays encore



en attente de validation de leur numéro de TVA ultérieurement depuis votre tableau de bord d'immatriculation à la TVA.

2. Personnaliser votre abonnement

Dans cette section, vous pouvez personnaliser votre abonnement en sélectionnant les pays dans lesquels vous souhaitez être immatriculé à la TVA. Si vous souhaitez ajouter un pays, vous pouvez cliquer sur '**Ajouter un pays.**' Si vous souhaitez exclure l'un des pays affichés, vous pouvez le faire en cliquant sur le bouton '**Supprimer**'.

Veillez également consulter les '**Conditions générales de la promotion.**' Si nécessaire, vous pouvez consulter la grille tarifaire Amazon, où vous trouverez plus d'informations sur les frais.

Personnaliser votre abonnement

Dans les pays pour lesquels vous n'avez pas de numéro d'immatriculation à la TVA enregistré, nous initierons le processus d'immatriculation à la TVA. Une fois l'immatriculation à la TVA terminée, vous pourrez effectuer vos déclarations fiscales via le programme Services de TVA sur Amazon.

Royaume-Uni	Aucun numéro d'identification fiscale n'a été fourni	Commencer Nouvel enregistrement de la TVA et dépôt	Supprimer des pays	Retirer
Allemagne	Aucun numéro d'identification fiscale n'a été fourni	Commencer Nouvel enregistrement de la TVA et dépôt		Retirer
France	Aucun numéro d'identification fiscale n'a été fourni	Commencer Nouvel enregistrement de la TVA et dépôt		Retirer
Italie	Aucun numéro d'identification fiscale n'a été fourni	Commencer Nouvel enregistrement		Retirer

Ajouter un pays

Afficher la grille tarifaire Amazon

Consulter les conditions générales

Frais ponctuels
Immatriculation à la TVA dans 4 pays
€200
Les frais seront débités de votre compte Seller Central dans les mois qui suivent

Frais mensuels
Pour 4 pays
€159 €0
Total des frais mensuels à la fin des 6 mois de promotion. Des questions? Services de TVA sur les frais Amazon

Les 6 premiers mois de déclaration et de représentation fiscale sont **GRATUITS!**
Reportez-vous aux conditions générales relatives aux services de TVA sur la promotion Amazon

Services de TVA sur les frais Amazon

! Notez que si vous êtes déjà enregistré à la TVA via le programme Services de TVA sur Amazon et que vous souhaitez développer votre activité en Europe, vous pouvez facilement ajouter les pays éventuellement manquants sur le programme Services de TVA sur Amazon en ajoutant un pays à tout moment.

Selon que vous avez ou non un numéro de TVA valide enregistré dans Seller Central, pour un pays spécifique, l'immatriculation à la TVA ou les déclarations de TVA pour ce pays seront lancées.

- Numéro de TVA valide enregistré dans Seller Central - Une déclaration de TVA sera lancée
- Numéro de TVA valide non enregistré dans Seller Central - l'immatriculation de la TVA sera initiée

Enfin, pour confirmer votre abonnement aux Services de TVA sur Amazon, consultez les conditions générales et cliquez sur le bouton '**Accepter et continuer**'.

Résumé de l'abonnement

- Coût total de l'abonnement pour pays
- Les 6 premiers mois de frais de déclaration et de représentation fiscale sont gratuits
- Services de TVA sur les frais Amazon
- Avalara est votre partenaire fiscal.

Consulter les conditions générales d'Amazon

Accepter et continuer ⓘ

En cliquant sur « Accepter et continuer », vous acceptez les conditions générales des services de TVA sur Amazon et acceptez de payer le montant indiqué conformément aux présentes conditions générales.

Une fois terminé, vous serez redirigé vers votre tableau de bord Statuts. Ce tableau de bord vous permet de consulter le statut pays par pays de votre abonnement.

3. Fournissez des renseignements commerciaux et chargez des documents

Tableau de bord d'état

Les services de TVA sur Amazon vous aident avec les services d'enregistrement et de dépôt de TVA dans les pays de l'UE. Nous prenons actuellement en charge le Royaume-Uni, l'Allemagne, la France, l'Italie, la République tchèque et la Pologne. Pour nos partenaires commerciaux hors UE, nous prenons actuellement en charge le Royaume-Uni, l'Allemagne et la République tchèque.

[+ Ajouter de nouveaux pays](#)

PAYS	ÉTAT	Informations relatives à votre entreprise	Documents	Signature des formulaires
Royaume-Uni Nouvel enregistrement à la TVA et dépôt Supprimer le pays	Fournissez des renseignements commerciaux vos informations.	Démarrage	Démarrage	Démarrage
Pologne Nouvel enregistrement à la TVA et dépôt Supprimer le pays	En cours de traitement Étape suivante: Veuillez télécharger tous les documents requis	Démarrage	Continuer	Démarrage

3. Fournissez des renseignements commerciaux et chargez des documents pour vérification

Dans votre tableau de bord Statuts, vous pourrez procéder aux étapes suivantes :

a) Fournissez des renseignements commerciaux à l'aide du formulaire en ligne

[Votre abonnement](#)
●
○
○
○
○
○
○

Société Contact professionnel Comptabilité En fonction du pays Passer en revue D'autres questions ?

Fournir des informations sur votre activité.

[Quitter vers le tableau de bord](#)

Informations relatives à l'entreprise

Nous avons déjà renseigné certaines informations ci-dessous en nous basant sur ce que vous nous avez communiqué au moment de l'inscription pour vendre sur Amazon. Veuillez vérifier tous les détails et vous assurer de les modifier ou de les mettre à jour avec vos dernières informations qui correspondent à vos documents.

Renseignements commerciaux
Ces informations sont requises par les autorités fiscales dans tous les pays de l'UE.

Type de société

Date de constitution de la société

Numéro de l'organisation/entreprise

Breve description des activités de l'entreprise

Réalisez-vous des ventes auprès de consommateurs ou d'entreprises ?

Conseils pour obtenir des informations supplémentaires



Cliquez sur le bouton **'Démarrer'** en regard de Renseignements commerciaux. Vous serez redirigé vers le formulaire en ligne où vous remplirez toutes les informations nécessaires.

Ce processus prend 5 à 10 minutes en moyenne, et vous trouverez des conseils tout au long du formulaire pour vous fournir plus d'informations, le cas échéant.

À la fin du formulaire, vous pourrez revoir toutes les informations fournies.

Progression: Votre abonnement, Société, Contact, Comptabilité, En fonction du, **Passer en revue**, D'autres questions ?

Passez en revue toutes les entrées que vous avez fournies et corrigez les erreurs, le cas échéant. Une fois que vous avez confirmé vos entrées, appuyez sur « Soumettre le formulaire » en bas de la page.

Quitter vers le tableau de bord

Vérification

Informations relatives à l'entreprise Modifier

Type de société	
Date de constitution de la société	03/01/2008
Numéro de l'organisation/entreprise	
Nom commercial de l'entreprise	Lorem Ipsum



Assurez-vous que toutes les informations que vous fournissez dans le formulaire en ligne correspondent aux informations figurant dans vos documents d'activité.

b) Réunir et charger des documents pour vérification

Une fois les informations commerciales renseignées, cliquez sur le bouton **'Démarrer'** à côté de **'Documents'**.

Tableau de bord d'état

Les services de TVA sur Amazon vous aident avec les services d'enregistrement et de dépôt de TVA dans les pays de l'UE. Nous prenons actuellement en charge le Royaume-Uni, l'Allemagne, la France, l'Italie, la République tchèque et la Pologne. Pour nos partenaires commerciaux hors UE, nous prenons actuellement en charge le Royaume-Uni, l'Allemagne et la République tchèque.

+ Ajouter de nouveaux pays

PAYS	ÉTAT	Informations relatives à votre entreprise ?	Documents ?	Signature des formulaires ?
Royaume-Uni	En cours de traitement	Continuer	Démarrage	Démarrage
Pologne	En cours de traitement	Démarrage	Continuer	Démarrage

Étape suivante: Veuillez télécharger tous les documents requis

Vous serez redirigé vers la page **'Rassemblez et chargez les documents pour vérification'**, où vous trouverez la liste des documents nécessaires, les descriptions et les exemples des documents, ainsi que des instructions personnalisées, en fonction de votre localisation, sur la manière d'obtenir les documents nécessaires auprès de l'administration fiscale de votre pays.

Vous devrez récupérer les documents requis et charger les versions numérisées des originaux sur cette page en cliquant sur le bouton **'Charger'** à côté de chaque document requis.



Collecter et télécharger des documents pour les vérifier

Veillez rassembler et télécharger les documents suivants pour continuer. L'agent fiscal vérifiera vos documents pour préparer votre demande. Il faut généralement compter deux jours ouvrables pour que l'agent fiscal examine vos documents.

Afficher la liste de vérification des documents pour tous les pays

Pays actuellement sélectionnés: Royaume-Uni

Afficher les documents requis pour plus de pays

Pièce d'identité avec photo pour le représentant légal

Document requis pour Royaume-Uni / Pologne

Veillez télécharger une copie originale. Pour plusieurs pages, téléchargez un seul fichier.

Détails

- Veuillez télécharger un document ayant une durée de validité d'au moins 6 mois et vous assurer que la numérisation est entièrement lisible.
- Les documents pris en charge sont uniquement une carte d'identité nationale et un passeport.
- Le document d'identité doit indiquer : nom et prénom, date et lieu de naissance, sexe, signature, date d'expiration, numéro du passeport ou de la pièce d'identité.
- Veuillez télécharger les deux côtés du document dans un seul et même fichier, le cas échéant.
- Le nom figurant sur le document doit correspondre au nom du représentant légal apparaissant sur le formulaire d'informations relatives à votre entreprise.
- Ce document doit être différent des documents que vous fournissez comme deuxième et troisième preuves d'identité.
- Les langues dans lesquelles les documents sont pris en charge sont les suivantes : anglais, allemand, français, espagnol et italien. Pour les documents rédigés dans une autre langue, veuillez fournir le document original et sa traduction en anglais dans le même fichier.
- Les traductions non certifiées sont acceptées ; veuillez vous assurer que celles-ci sont terminées.

Deuxième preuve d'identité du représentant légal

Document requis pour Royaume-Uni

Veillez télécharger une copie originale. Pour plusieurs pages, téléchargez un seul fichier.

Détails

En cas d'erreur, une notification d'erreur s'affichera sur votre tableau de bord Statuts. Vous pouvez cliquer sur '**corriger les erreurs**' où vous trouverez la description de l'erreur et les étapes à suivre pour résoudre l'erreur. Vous recevrez également une notification par e-mail et une description de l'erreur s'affichera dans Seller Central.

PAYS

Allemagne

Nouvel enregistrement à la TVA et dépôt

Supprimer le pays

ÉTAT

Erreur

Étape suivante: Vos documents téléchargés contiennent des erreurs. Veuillez corriger vos erreurs et soumettre à nouveau.

Informations relatives à votre entreprise

Documents

Signature des formulaires

Continuer

Corriger les erreurs

Démarrage

Notification d'erreur et Étapes suivantes

Cliquez sur 'Corriger les erreurs'

Remarque : Lorsque vous prenez des mesures correctives, assurez-vous de corriger toutes les erreurs, car un document peut comporter plusieurs erreurs.

Certificat confirmant vos activités commerciales

Document requis pour Allemagne / République Tchèque / Italie / Pologne / France / Espagne

Veillez télécharger une copie originale. Pour plusieurs pages, téléchargez un seul fichier.

Détails

- Veuillez fournir un certificat confirmant vos activités commerciales délivré au cours des 60 derniers jours.
- Contactez Companies House (+00 44 303 123 4500) et demandez une version complète d'un « Certificat de solvabilité » ou un « Rapport des rendez-vous en cours ». Consultez l'extrait 1 ici; consultez l'extrait 2 ici.
- La version complète du « Certificat de solvabilité » doit indiquer le nom de la société, le numéro de la société, la date de constitution, l'adresse du siège social, le nom complet du ou des directeurs et la date de délivrance.

Téléchargé le 13 février 2021

2 erreurs dans Companies House BV Confirmation.pdf

- **Informations manquantes :** L'adresse du siège social n'apparaît pas sur votre document. Veuillez consulter les instructions et vous assurer de fournir un nouveau document contenant toutes ces informations : le nom de la société, le numéro de la société, la date de constitution, l'adresse du siège social, le nom complet du directeur et la date de délivrance.
- **Informations manquantes :** Le nom complet du ou des directeurs n'apparaît pas sur votre document. Veuillez consulter les instructions et vous assurer de fournir un nouveau document contenant toutes ces informations : le nom de la société, le numéro de la société, la date de constitution, l'adresse du siège social, le nom complet du directeur et la date de délivrance.



Charger un nouveau fichier

Types de fichiers pris en charge

Descriptions des erreurs et étapes pour résoudre les erreurs



Une fois vos renseignements commerciaux et tous les documents vérifiés et qu'il n'y a pas d'erreurs ou de documents manquants, vous pourrez passer à l'étape suivante.

<p>PAYS</p> <p> Espagne</p> <p>Nouvel enregistrement à la TVA et dépôt</p> <p>Supprimer le pays</p>	<p>ÉTAT</p> <p> En attente des formulaires signés ⓘ</p> <p>Étape suivante: Vos formulaires de demande sont maintenant générés. Veuillez signer et nous envoyer les formulaires de demande pour terminer votre demande.</p>	<p>Informations relatives à votre entreprise ⓘ</p> <p>Documents ⓘ</p> <p>Signature des formulaires ⓘ</p>	<p>✓ Terminé</p> <p>Afficher les informations soumises</p> <p>✓ Terminé</p> <p>Afficher les documents envoyés</p> <p>Démarrage</p>
<p>PAYS</p> <p> Pologne</p> <p>Nouvel enregistrement à la TVA et dépôt</p> <p>Supprimer le pays</p>	<p>ÉTAT</p> <p> En attente des formulaires signés ⓘ</p> <p>Étape suivante: Vos formulaires de demande sont maintenant générés. Veuillez signer et nous envoyer les formulaires de demande pour terminer votre demande.</p>	<p>Informations relatives à votre entreprise ⓘ</p> <p>Documents ⓘ</p> <p>Signature des formulaires ⓘ</p>	<p>✓ Terminé</p> <p>Afficher les informations soumises</p> <p>✓ Terminé</p> <p>Afficher les documents envoyés</p> <p>Continuer</p>

4. Télécharger, signer et poster des documents papier

Une fois vos renseignements commerciaux et tous les documents vérifiés, vous pourrez cliquer sur le bouton '**Démarrer**' en regard du formulaire de signature.

<p>PAYS</p> <p> Espagne</p> <p>Nouvel enregistrement à la TVA et dépôt</p> <p>Supprimer le pays</p>	<p>ÉTAT</p> <p> En attente des formulaires signés ⓘ</p> <p>Étape suivante: Vos formulaires de demande sont maintenant générés. Veuillez signer et nous envoyer les formulaires de demande pour terminer votre demande.</p>	<p>Informations relatives à votre entreprise ⓘ</p> <p>Documents ⓘ</p> <p>Signature des formulaires ⓘ</p>	<p>✓ Terminé</p> <p>Afficher les informations soumises</p> <p>✓ Terminé</p> <p>Afficher les documents envoyés</p> <p>Démarrage</p>
---	--	--	---

Cliquez sur 'Démarrage' pour signer les formulaires

Consultez la page '**Signer les formulaires**' pour chaque pays depuis votre tableau de bord et effectuez les étapes suivantes pour continuer :

a) Téléchargez, imprimez et signez les formulaires de demande.

Étant donné que le formulaire et les documents fournis ont été vérifiés, vous pourrez désormais cliquer sur le bouton '**Télécharger**', vous pourrez télécharger :

- Les formulaires de demande pré-remplis
- Les procurations pré-remplies (POA)


Veuillez imprimer chacun des documents et signer le cas échéant. Une fois signés, vous pouvez les charger directement dans la section '**Charger des documents électroniques**'.



Vérifier et signer des formulaires

Vos formulaires de demande ont été générés et peuvent être téléchargés. Veuillez signer les formulaires de demande et les communiquer à l'agent fiscal. Dans certains cas, les formulaires peuvent être téléchargés, tandis que certains formulaires doivent être envoyés par la poste, accompagnés de documents justificatifs. Veuillez suivre les instructions détaillées ci-dessous pour votre processus de demande.

Pays actuellement sélectionnés

 Espagne

Voir les formulaires de demande pour plus de pays ⓘ

Choisir les pays

(a) Téléchargez, imprimez et signez les formulaires

1 Téléchargez, imprimez et signez les formulaires téléchargés

Télécharger

(1 formulaire(s) inclus(s) dans le téléchargement)

Veillez télécharger, vérifier et signer les formulaires téléchargés au besoin. Nous avons inclus des exemples de formulaires avec des instructions pour vous aider dans ce processus. Veuillez noter que vos signatures doivent correspondre à celles du représentant légal dans vos documents

(b) Charger des documents électroniques

2 Télécharger des documents électroniques (1 formulaire à télécharger)

À partir des documents que vous avez téléchargés, veuillez charger les versions signées des documents suivants :

 Espagne

Procuracion – certifiée conforme

Détails ▾

Charger

Types de fichiers pris en charge ⓘ

(c) Préparer et envoyer par courrier les documents

3 Préparer les documents suivants à envoyer par la poste

Les documents suivants doivent être envoyés par la poste. Il s'agit des documents que vous avez téléchargés ci-dessus et, dans certains cas, des documents originaux que vous avez sélectionnés à l'étape précédente.

- Si vous présentez une demande pour le Royaume-Uni et la Pologne, celle-ci ne sera pas traitée tant que les documents papier n'auront pas été reçus
- Pour la France, l'Italie et l'Espagne, votre demande sera traitée sur la base des documents téléchargés ci-dessus, mais les autorités fiscales exigent que des documents papier soient disponibles pour leurs dossiers. Veuillez envoyer ces documents originaux lorsque les fermetures liées à la COVID-19 seront levées par vos autorités locales

 Espagne

1. Procuracion – certifiée conforme (poaES)
2. Certificat confirmant vos activités commerciales

Veillez rassembler les documents mentionnés ci-dessus dans un colis et les envoyer à l'agent fiscal à l'adresse indiquée ci-dessous. Si vous vous inscrivez pour plusieurs pays, vous pouvez les envoyer dans le même colis.

Adresse d'expédition :

Avalara Europe Ltd.
Lanchester House, 3rd Floor (3eme Etage)
Trafalgar Place
Brighton, BN1 4FU, United Kingdom (numéro de téléphone : +44 1273 013015 à des fins d'envoi uniquement)

b) Charger des documents électroniques

Scannez chaque document demandé dans la section 'Charger des documents électroniques' (un seul document par type) et chargez les numérisations. Ces documents apparaîtront comme 'Vérifiés' lorsque le prestataire de services fiscaux confirmera que les documents fournis sont corrects.

1 Téléchargez, imprimez et signez les formulaires téléchargés


Télécharger

(6 formulaire(s) inclus(s) dans le téléchargement)

Veillez télécharger, vérifier et signer les formulaires téléchargés au besoin. Nous avons inclus des exemples de formulaires avec des instructions pour vous aider dans ce processus. Veuillez noter que vos signatures doivent correspondre à celles du représentant légal dans vos documents

2 Télécharger des documents électroniques (6 formulaires à télécharger)

À partir des documents que vous avez téléchargés, veuillez charger les versions signées des documents suivants :

 Allemagne

DE Procuracion 4 (dePowerOfAttorneyFiling)

Détails ▲

- Afficher le document
- Ce document a été inclus parmi les documents que vous avez téléchargés à l'étape 1 ci-dessus. Veuillez le signer où nécessaire et le télécharger en tant que fichier unique

ADM02TA14E03X1_4pfo
see/04ProcuremofFiling.pdf.pdf

✓ Vérifié le 4 mars 2021

Procuracion DE - Lettre d'option (DePowerOfAttorneyOptingLetter)

Détails ▲

- Afficher le document
- Ce document a été inclus parmi les documents que vous avez téléchargés à l'étape 1 ci-dessus. Veuillez le signer où nécessaire et le télécharger en tant que fichier unique

ADM02TA14E03X1_4pfo
see/04ProcuremofOptingLet.pdf.pdf

✓ Vérifié le 4 mars 2021



c) Préparez les documents spécifiés à envoyer par courrier

Réunissez toutes les copies papier des documents originaux, comme demandé. Veuillez ajouter les documents physiques signés que vous avez imprimés pour l'étape (a) , ainsi que les copies officielles que vous avez collectées auprès des autorités.

d) Envoyez les formulaires signés et les documents originaux au prestataire de services fiscaux, conformément aux instructions.

Suivez les instructions à l'écran pour envoyer par courrier les formulaires et documents justificatifs signés au prestataire de services fiscal à son adresse. Cela est nécessaire, car les autorités fiscales demandent des versions papier des documents. Dès lors, votre prestataire de services fiscaux effectue une dernière vérification de vos documents avant de les transmettre aux autorités fiscales pour traitement.

Pour vous assurer que vous n'avez manqué aucun document, vous pourrez imprimer une liste de contrôle récapitulative afin de vous guider lors de la préparation du colis pour le prestataire de services fiscaux. Une fois les documents postés, vous pouvez cliquer sur '**Terminé**' et suivre si le prestataire de services fiscaux a reçu les documents. Vous pourrez alors voir toutes les étapes comme '**Terminées**' pour chacune des sections.

Les résultats des vérifications du prestataire de services (statut vérifié, statut d'erreur) s'afficheront sur le tableau de bord et vous pourrez les suivre à toute date ultérieure en retournant aux Services de TVA sur Amazon dans Seller Central.

Si votre demande contient des erreurs ou des documents manquants, vous recevrez un e-mail de notification avec des informations détaillées à ce sujet.



Lorsque vous prenez des mesures correctives, assurez-vous de corriger toutes les erreurs, car un seul document peut contenir plusieurs.

5. Obtenir votre (s) numéro (s) de TVA

Félicitations pour la réception de votre numéro !

À mesure que votre numéro de TVA et votre certificat fiscal allemand seront reçus, ils seront ajoutés à votre compte Seller Central. Vous devriez également recevoir un e-mail détaillant comment commencer à soumettre vos déclarations fiscales de TVA via le programme Services de TVA sur Amazon.

Vous pourrez télécharger vos certificats d'immatriculation à la TVA directement depuis votre tableau de bord Statuts et commencer vos déclarations fiscales de TVA en cliquant sur '**Commencer vos déclarations de TVA**'.

Votre numéro de TVA sera chargé automatiquement sur la page Paramètres fiscaux.



Ajouter de nouveaux pays

Si vous le souhaitez, vous pourrez à ce stade ajouter d'autres pays en cliquant sur 'Ajouter de nouveaux pays'. Vous pouvez cliquer sur 'Ajouter de nouveaux pays', sélectionner les pays que vous souhaitez ajouter et cliquer sur 'Continuer'.

Tableau de bord d'état

Les services de TVA sur Amazon vous aident avec les services d'enregistrement et de dépôt de TVA dans les pays de l'UE. Nous prenons actuellement en charge le Royaume-Uni, l'Allemagne, la France, l'Italie, la République tchèque et la Pologne. Pour nos partenaires commerciaux hors UE, nous prenons actuellement en charge le Royaume-Uni, l'Allemagne et la République tchèque.

Ajouter de nouveaux pays
+ Ajouter de nouveaux pays

PAYS	ÉTAT		
<p> Allemagne</p> <p>Nouvel enregistrement à la TVA et dépôt</p> <p>Supprimer le pays ⓘ</p>	<p> Demande soumise ⓘ</p> <p>Étape suivante: Nous vous informerons une fois que l'application aura été examinée par l'administration fiscale. 6 à 14 semaines sont généralement nécessaires aux autorités allemandes pour émettre un numéro de TVA.</p>	<p>Informations relatives à votre entreprise ⓘ</p> <p>Documents ⓘ</p> <p>Signature des formulaires ⓘ</p>	<p>✓ Terminé Afficher les informations soumises</p> <p>✓ Terminé Afficher les documents envoyés</p> <p>✓ Terminé Afficher les formulaires soumis</p>
<p> France</p> <p>Nouvel enregistrement à la TVA et dépôt</p> <p>Supprimer le pays ⓘ</p>	<p> Demande soumise ⓘ</p> <p>Étape suivante: Nous vous informerons une fois que l'application aura été examinée par l'administration fiscale. 9 à 11 semaines sont généralement nécessaires aux autorités françaises pour émettre un numéro de TVA.</p>	<p>Informations relatives à votre entreprise ⓘ</p> <p>Documents ⓘ</p> <p>Signature des formulaires ⓘ</p>	<p>✓ Terminé Afficher les informations soumises</p> <p>✓ Terminé Afficher les documents envoyés</p> <p>✓ Terminé Afficher les formulaires soumis</p>

À ce stade, vous pouvez ajouter des numéros de TVA existants, si vous les possédez pour les pays sélectionnés.

Ajouter de nouveaux pays pour l'enregistrement et les déclarations de TVA ✕

Vous avez déjà un numéro d'immatriculation à la TVA? Ajouter un numéro de TVA existant Ajouter des numéros de TVA existants

Sélectionnez les pays que vous souhaitez ajouter

Pays	Services de TVA	Statut de TVA
<input checked="" type="checkbox"/> République Tchèque	Nouvel enregistrement de la TVA et dépôt	Aucun numéro d'identification fiscale n'a été fourni
<input type="checkbox"/> Royaume-Uni	Nouvel enregistrement de la TVA et dépôt	Aucun numéro d'identification fiscale n'a été fourni
<input type="checkbox"/> France	Déclarations fiscales de la TVA	Vérfifié Numéro d'identification à la TVA fourni
<input checked="" type="checkbox"/> Pologne	Nouvel enregistrement de la TVA et dépôt	Aucun numéro d'identification fiscale n'a été fourni
<input checked="" type="checkbox"/> Espagne	Nouvel enregistrement de la TVA et dépôt	Aucun numéro d'identification fiscale n'a été fourni

Continuez
Annuler

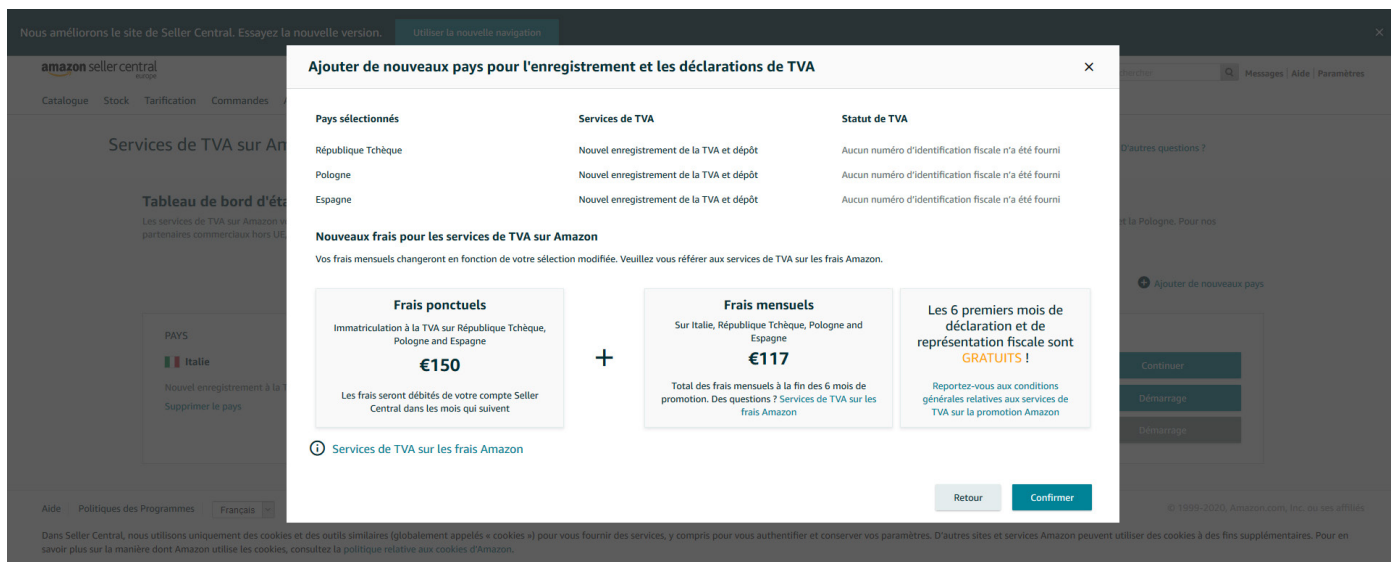
Cliquez sur 'Continuer'



À ce stade, vous pouvez consulter les frais actuels, pour les pays que vous avez sélectionnés lors de l'inscription, les nouveaux frais, pour les pays que vous venez d'ajouter et le nouveau paiement total pour l'inscription.

Vous pouvez également consulter les 'conditions générales de la promotion 'qui s'appliquent.

Après examen, vous pouvez cliquer sur 'Confirmer' et valider votre sélection.



Combien de temps faut-il pour obtenir le ou les numéros d'immatriculation à la TVA ?

Les délais pour une immatriculation à la TVA peuvent varier considérablement selon la ou les juridictions dont vous dépendez. Une fois que vous avez rempli le formulaire et rassemblé tous les documents obligatoires :

- le prestataire de services fiscaux enverra vos demandes à l'administration sous cinq jours ouvrés maximum ;
- les administrations fiscales traitent généralement les demandes de TVA dans un délai de :

Pays	Délai approximatif de réception des numéros d'immatriculation à la TVA après la soumission de la demande
Royaume-Uni	4 à 6 semaines
Allemagne	6 à 14 semaines
France	9 à 11 semaines
Italie	6 à 8 semaines
Espagne	6 à 8 semaines
Pologne	4 à 6 semaines
République tchèque	2 à 3 semaines



Obtenir de l'aide tout au long du processus d'immatriculation à la TVA

Vous pouvez contacter directement Avalara si vous avez besoin d'aide pour les cas spécifiques indiqués ci-dessous :

1. gestion des avis fiscaux ;
2. modification des détails commerciaux une fois votre immatriculation à la TVA terminée.

Pour contacter Avalara, suivez le chemin ci-dessous :

Seller Central > Rapports > Déclarer votre TVA > FAQ > J'ai une question concernant les avis du centre des impôts. Comment obtenir de l'aide ? > Envoyer un message au conseiller fiscal

Vous pouvez à la place contacter le support aux partenaires de vente d'Amazon pour tout autre dossier avec lequel vous pourriez avoir besoin d'assistance en cliquant [ici](#).



Notez qu'Amazon ne fournit pas de conseils juridiques et fiscaux aux vendeurs et que le rôle d'Avalara dans le cadre du programme Services de TVA sur Amazon est limité aux déclarations de conformité en matière de TVA. Nous vous recommandons donc de contacter votre conseiller fiscal externe pour obtenir des conseils fiscaux et juridiques.

Si vous n'avez pas de conseiller fiscal, vous pouvez [cliquez ici](#) pour trouver une entreprise qui vous aidera à fournir des services de conseil fiscal.





1. Le menu "Gérer vos services" de mon compte Seller Central indique que je suis "Éligible" au programme Services de TVA sur Amazon. Qu'est-ce que cela signifie ?

Vous vous êtes inscrit au programme Services de TVA sur Amazon en acceptant les **conditions générales** de ces services. Vous pouvez désormais voir l'élément de navigation '**Gérer votre TVA**' (disponible sur la page Seller Central sous l'onglet '**Rapports**') et êtes prêt à sélectionner les services de TVA pour les pays pris en charge. Aucuns frais ne vous seront facturés pour ce service tant que vous n'avez pas sélectionné ni ne vous êtes inscrit aux services de TVA pour un pays en particulier.

Pour vous inscrire au programme Services de TVA sur Amazon pour un ou plusieurs pays, accédez à '**Gérer votre TVA**' et sélectionnez les pays de votre choix. Si vous êtes éligible, nous vous enverrons une notification, vous montrerons les frais concernés pour les pays que vous avez sélectionnés et vous demanderons de confirmer cette sélection et les frais en cliquant sur '**Accepter et continuer**'. Ce n'est que lorsque vous aurez cliqué sur '**Accepter et continuer**' que vous serez inscrit au programme Services de TVA sur Amazon sélectionné et que les frais annuels respectifs seront facturés sur votre compte vendeur.

2. Avez-vous des promotions ?

Pour en savoir plus sur les frais du programme Services de TVA sur Amazon et notre promotion actuelle , [cliquez ici](#).

3. Qu'est-ce que le processus de paiement ? Dois-je d'abord payer aux prestataires de services fiscaux, puis-je obtenir un remboursement ?

Pour les services d'immatriculation à la TVA, les services de déclaration fiscale de TVA et les représentations fiscales, les frais seront débités directement de votre compte Seller Central Amazon principal. Nous vous enverrons une communication avant de débiter votre compte avec le montant à débiter et la date exacte de débit. Vous n'avez pas besoin de payer les prestataires de services fiscaux, Amazon vous facturera directement après votre période de promotion, le cas échéant.

Si vous êtes intéressé par des services supplémentaires, tels que les services de conseil fiscal, vous pouvez engager séparément le prestataire de services fiscaux, en dehors du programme Services de TVA sur Amazon.

4. Les frais mensuels du programme Services de TVA sur Amazon incluent-ils la TVA associée aux frais d'abonnement ?

Le prix n'inclut pas la TVA liée aux frais d'abonnement aux Services de TVA sur Amazon. Le cas échéant, cette valeur sera incluse sur votre facture et déduite du solde de votre compte Amazon Seller Central. Vous pourrez la voir comme '**Ajustement divers**' sur votre page Transactions. Vous pouvez récupérer le montant de la TVA via votre déclaration de TVA périodique en tant que frais de TVA d'entrée normal.

5. Quand les frais me seront-ils facturés ?

Les frais d'immatriculation unique à la TVA, par pays, vous seront facturés après votre inscription aux Services de TVA sur Amazon. Pour les services de déclaration de TVA et les déclarations fiscales, le cas échéant, nous commencerons à facturer des frais mensuels après la création de votre première déclaration ou après la fin de votre période de promotion, le cas échéant.



6. Pourquoi dois-je remplir un formulaire ?

Afin de procéder à l'immatriculation à la TVA, l'administration fiscale locale a besoin de certaines informations essentielles concernant votre activité commerciale. Le prestataire de services fiscaux se fondera principalement sur les réponses fournies dans le formulaire pour pré-remplir en votre nom les formulaires de demande nécessaires pour tous les pays que vous avez sélectionnés. L'objectif, ici, est de vous faire gagner du temps et de vous faciliter la tâche.

7. Pourquoi dois-je fournir des documents ?

L'administration fiscale locale exige que les demandes d'immatriculation à la TVA soient accompagnées d'un certain nombre de justificatifs et de formulaires.

Voici les documents obligatoires qui peuvent être demandés (liste non exhaustive) :

1. Certificats confirmant vos activités commerciales ;
2. Certificats locaux d'immatriculation à la TVA ;
3. Lettres officielles de votre banque ;
4. Preuve d'identité du représentant légal

Vous ne devrez fournir que les documents obligatoires pour votre immatriculation à la TVA.

8. Pourquoi dois-je fournir plusieurs copies de chaque document ?

Chaque demande d'immatriculation à la TVA est traitée par l'administration fiscale du pays. Pour cette raison, en fonction de votre sélection de services de TVA, il peut vous être demandé de fournir jusqu'à sept copies officielles d'un même document (une pour chaque administration fiscale).

9. Qu'est-ce qu'une copie officielle ? Puis-je fournir une photocopie à la place ?

Une « copie officielle » est un duplicata délivré par une administration fiscale ou publique compétente. Sauf indication contraire, les photocopies, téléchargements et captures d'écran depuis des navigateurs Web ne sont pas acceptés par les administrations fiscales comme « copies officielles ».

10. Il m'est demandé de faire certifier conforme et d'apostiller certains documents, pourquoi ?

Afin de s'assurer que certains types de documents sont bien officiels et valides, certaines administrations fiscales acceptent uniquement les copies certifiées notariées.

11. Qu'est-ce qu'un notaire ?

Un notaire est un fonctionnaire public habilité à réaliser certaines formalités juridiques, notamment la certification de documents destinés à être utilisés dans d'autres juridictions.

12. Certains documents sont difficiles à obtenir. Puis-je m'immatriculer à la TVA sans ces services ?

Non. Tous les documents demandés par le programme Services de TVA sur Amazon sont obligatoires. Si vous ne les fournissez pas, il ne sera pas possible de traiter votre demande d'immatriculation à la TVA.

Si vous rencontrez des difficultés pour obtenir l'un de ces documents, veuillez **contacter notre support aux partenaires de vente**.



13. J'ai effectué une demande de transfert, quand mon prestataire de services fiscaux tiers commencera-t-il à soumettre mes déclarations de TVA ?

Une fois que vous avez fourni tous les documents requis pour le transfert, le prestataire de services fiscaux les soumettra à l'administration fiscale et lancera le processus de transfert. Une fois que le transfert est terminé, et que vous avez changé avec succès votre prestataire de services fiscaux pour les Services de TVA sur Amazon, votre prestataire de services fiscaux vous prendra en charge pour les déclarations. À ce stade, vous serez configuré pour effectuer vos déclarations fiscales sur Amazon et dans les systèmes du prestataire de services fiscaux, et celui-ci commencera à soumettre vos déclarations fiscales de TVA.

14. Qui s'occupera de mes déclarations fiscales de TVA au cours du processus de transfert ?

Il revient au vendeur de s'assurer que son précédent prestataire de services fiscaux prend en charge ses déclarations fiscales de TVA lors du processus de transfert.

15. Puis-je choisir la date de début de la déclaration de TVA avec mon prestataire de services fiscaux tiers sur les services de TVA sur Amazon ?

Vous pourrez indiquer la date de début souhaitée lorsque vous complétez le formulaire contenant les renseignements commerciaux, mais vous ne pourrez pas sélectionner la date exacte pour commencer vos déclarations fiscales de TVA via le programme Services de TVA sur Amazon.

16. Y aura-t-il un impact sur mon numéro de TVA actuel si je passe aux services de TVA sur Amazon ?

Non, cela n'aura aucun impact et le ou les numéros de TVA resteront valides. Toutefois, si vous disposez d'un régime forfaitaire au Royaume-Uni, vous devrez transférer vers le régime standard.

17. Quels sont les frais liés au transfert vers le programme Services de TVA sur Amazon ?

Vous pouvez effectuer un transfert vers le programme Services de TVA sur Amazon gratuitement. Ce n'est qu'après votre premier cycle de déclaration fiscale que le coût des déclarations fiscales de TVA vous sera débité. [Cliquez ici pour en savoir plus sur nos frais et promotions actuelles.](#)





Liens utiles

-  **Services de TVA sur Amazon** : Solution Seller Central pour l'immatriculation et la déclaration fiscale de la TVA.
-  **Site Web relatif aux ressources de TVA** : Emplacement externe principal pour les informations de TVA consolidées.
-  **Frais liés au programme Services de TVA sur Amazon** : Flyer décrivant la structure des frais du programme Services de TVA sur Amazon.
-  **Manuel relatif à l'éducation à la TVA** : Notre ressource éducative, où vous pouvez en savoir plus sur tous les principes fondamentaux relatifs à la TVA.
-  **Service de calcul de la TVA** : Service qui fournit aux vendeurs Amazon des fonctionnalités de calcul et de facturation de la TVA pour toutes leurs ventes Amazon.
-  **Test KPMG Litmus** : KPMG a développé un test permettant de mieux comprendre l'existence d'obligations en matière de TVA.



VAT Services on amazon

Simplifying compliance

Amazon Services Europe S.à r.l.
38 avenue John F. Kennedy, L-1855 Luxembourg
Registered in Luxembourg No. B-93815, Share Capital 37.500 EUR,
Business License Number: 132595, Luxembourg VAT Reg. No. LU 19647148.

© 2021 Amazon.com Inc. or its affiliates. All rights reserved.