



Manuale di registrazione ai fini IVA di Servizi IVA su Amazon

Sommario

Introduzione

- Hai bisogno di un numero di partita IVA?
- Quando devi registrarti ai fini IVA?

Servizi IVA su Amazon

- Che cos'è Servizi IVA su Amazon?
- Per quali paesi è possibile utilizzare Servizi IVA su Amazon?

Servizi IVA su Amazon: venditori con sede al di fuori dell'Europa e del Regno Unito

- Perché iscriversi a Servizi IVA su Amazon?
- Qual è il ruolo di Amazon in Servizi IVA su Amazon?
- Chi è il fornitore di servizi fiscali e qual è il suo ruolo?
- Disponi già di un numero di partita IVA. Qual è la procedura per iniziare a fatturare tramite Servizi IVA su Amazon?
- Manuale dell'utente
- Registrazione IVA
- Domande frequenti

Servizi IVA su Amazon - Venditori con sede in Europa: Paesi UE e Regno Unito

- Perché iscriversi a Servizi IVA su Amazon?
- Qual è il ruolo di Amazon in Servizi IVA su Amazon?
- Chi è il fornitore di servizi fiscali e qual è il suo ruolo?
- Disponi già di un numero di partita IVA. Qual è la procedura per iniziare a fatturare tramite Servizi IVA su Amazon?
- Manuale dell'utente
- Registrazione IVA
- Domande frequenti

Link utili

Introduzione



Importante: Lo scopo del presente manuale di registrazione ai fini IVA è quello di aiutarti a comprendere i requisiti di registrazione IVA europei in qualità di venditore su Amazon. Per comodità, questo documento cerca di fornirti le linee guida sui concetti di base riguardanti la registrazione ai fini IVA e sulle relative procedure da seguire al momento dell'iscrizione a Servizi IVA su Amazon; il documento è aggiornato al 1° maggio 2021.

Una conoscenza di base dei requisiti IVA è fondamentale per garantire un'esperienza di vendita ottimale; a tal fine, puoi anche trovare argomenti introduttivi in materia di IVA nella nostra guida informativa sull'IVA dell'Unione europea, scaricabile [qui](#).

Il presente manuale di registrazione ai fini IVA non è esaustivo e deve essere utilizzato solo come riferimento generale. Le informazioni contenute nel presente documento non costituiscono consulenza di natura fiscale, legale o di altro tipo e, pertanto, non devono essere utilizzate come tali.

Amazon non fornisce servizi di assistenza nell'adempimento degli obblighi fiscali (ad es. registrazione ai fini IVA o invio delle dichiarazioni IVA) né servizi di consulenza fiscale. Tali servizi vengono eseguiti da fornitori di servizi fiscali esterni in partnership con Amazon. Ti consigliamo di rivolgerti ai tuoi consulenti fiscali in caso di dubbi, domande o maggiori informazioni in merito alla conformità alle normative sull'IVA.

Hai bisogno di un numero di partita IVA?

If you sell or store goods or sell services in any European country, it is likely that you may be required to register for VAT in each country you sell within or sell to. In addition, you will only be able to recover the VAT you have paid on your purchases and charge VAT on your sales if you are VAT registered.

Quando devi registrarti ai fini IVA?

Di seguito sono elencati alcuni dei motivi più comuni che potrebbero richiedere l'obbligo di apertura di una partita IVA. Per maggiori informazioni, rivolgiti al tuo consulente fiscale.

- 1. Importazione di merci in un paese dell'Unione europea da un paese al di fuori dell'Unione europea:** la sede dell'attività al di fuori dell'Unione europea e la spedizione di merci in un paese UE comporterà l'applicazione dei requisiti IVA nei paesi dell'Unione europea in cui le merci sono importate.
Per esempio, la tua attività ha sede in Cina ma spedisce merci dalla Cina a un centro logistico in Germania.
- 2. Importazione di merci nel Regno Unito da paesi al di fuori del Regno Unito:** la sede dell'attività al di fuori del Regno Unito e la spedizione di merci in tale paese comporterà l'applicazione dei requisiti IVA nel Regno Unito.
Per esempio, la tua attività ha sede in Cina ma spedisce merci dalla Cina a un centro logistico nel Regno Unito.
- 3. Stoccaggio delle merci in Europa o nel Regno Unito:** lo stoccaggio di merci implica che l'inventario sia stoccato o movimentato da te, da Amazon (o da terze parti) per tuo conto fra diversi centri logistici di diversi paesi europei e comporterà l'applicazione dei requisiti IVA nei paesi in cui le merci sono stoccate, da parte tua o da parte di altre strutture terze che operano per tuo conto.
Ciò include l'iscrizione al programma Logistica di Amazon dell'Unione europea o del Regno Unito o al Programma Paneuropeo di Logistica di



Amazon, che consente ad Amazon di distribuire le merci nei marketplace europei e del Regno Unito (sarai responsabile della selezione dei marketplace).

4. **Vendita ai clienti Amazon Business in Europa:** vendi a clienti Amazon Business la cui sede si trova in paesi europei diversi dal paese europeo da cui vengono spedite le merci. Clicca **qui** per maggiori informazioni sui servizi di fatturazione e di calcolo dell'IVA offerti da Amazon.
5. **Vendita ai clienti Amazon Business del Regno Unito:** la vendita avviene ai clienti Amazon Business con sede nel Regno Unito utilizzando l'inventario del Regno Unito. Clicca **qui** per maggiori informazioni sui servizi di fatturazione e di calcolo dell'IVA offerti da Amazon.
6. **Vendita a clienti europei da un altro paese europeo in caso di superamento del massimale per le vendite a distanza:** se la spedizione delle merci avviene da un paese europeo verso clienti con sede in diversi paesi europei, potrebbe scattare l'obbligo di aprire una partita IVA qualora le vendite superino il **"massimale per le vendite a distanza"** di tali paesi.
7. **Vendita sul territorio nazionale effettuate da un venditore con sede nell'Unione europea o nel Regno Unito:** se sei un venditore con sede in un paese europeo o nel Regno Unito e vendi a clienti residenti in tali paesi, potrebbe scattare l'obbligo di aprire una partita IVA nel paese di residenza del venditore, soggetto a qualsiasi soglia di vendite per la registrazione.

Clicca **qui** per maggiori informazioni sull'IVA e sulle soglie di registrazione.



Servizi IVA su Amazon

Che cos'è Servizi IVA su Amazon?

Servizi IVA su Amazon è una soluzione per la conformità all'IVA che ti consente di gestire i tuoi obblighi di registrazione e dichiarazione IVA tramite fornitori di servizi fiscali di terze parti online tramite Seller Central. Delegando questi compiti, potrai dedicare più tempo a espandere la tua attività in tutta Europa e gestire in modo più semplice e veloce la conformità IVA.

Per quali paesi è possibile utilizzare Servizi IVA su Amazon?

Ora puoi utilizzare Servizi IVA su Amazon fino a un massimo di sette (7) paesi: **Regno Unito, Germania, Francia, Italia, Spagna, Polonia e Repubblica Ceca.**

Servizi IVA su Amazon non supporta la registrazione o le dichiarazioni IVA nel paese in cui ha sede la tua attività. Per esempio, se la tua attività ha sede in Germania, non potrai utilizzare Servizi IVA su Amazon per la registrazione o le dichiarazioni IVA in tale paese.



Ti ricordiamo che Servizi IVA su Amazon non supporta il regime forfettario del Regno Unito.



Chi è idoneo a iscriversi a Servizi IVA su Amazon?

Tutti i venditori Amazon registrati per vendere in un marketplace europeo sono idonei a iscriversi a Servizi IVA su Amazon senza alcuna restrizione.

Qual sono le commissioni previste per Servizi IVA su Amazon?

Dal 1° maggio 2021, la commissione di Servizi IVA su Amazon sarà strutturata come segue:

- **Registrazione ai fini IVA: € 50** per paese (importo una tantum).
- **Rappresentanza fiscale: € 250** all'anno per paese.
Questa commissione si applica solo ai paesi in cui sei tenuto ad avere un rappresentante fiscale locale per gestire gli obblighi IVA per tuo conto. In particolare, Francia, Italia, Spagna e Polonia richiedono una rappresentanza fiscale per i venditori residenti al di fuori dell'Unione europea.
- **Servizi di dichiarazione IVA:** fino a **€ 399** all'anno per paese.
Offriamo uno sconto sui servizi di dichiarazione IVA in caso di dichiarazione per più paesi.

Se stai già facendo dichiarazioni fiscali tramite Servizi IVA su Amazon per cinque (5) paesi, non verrà addebitata alcuna commissione aggiuntiva per i servizi di dichiarazione IVA per qualsiasi altro paese aggiunto. Consulta la tabella riportata di seguito per maggiori informazioni sulle commissioni.

Una volta ricevuto il tuo o i tuoi numeri di partita IVA ed effettuata la tua prima dichiarazione IVA, inizierai a pagare una commissione mensile. Tale commissione parte da 33,30 EUR al mese per paese (più un'ulteriore commissione per la rappresentanza fiscale, se applicabile). L'effettiva commissione pagata dipenderà dal numero di paesi a cui hai effettuato la registrazione tramite Servizi IVA su Amazon. Amazon dispone di una struttura tariffaria a fasce che prevede il pagamento di un importo inferiore per paese in caso di iscrizione a più paesi.

Quota una tantum



Registrazione IVA € 50/quota una tantum

prezzo per 1 paese senza rappresentanza fiscale.



Avete già un numero di partita IVA?

Non dovete pagare questa quota!

Costo mensile



Dichiarazioni IVA a partire da € 33/mese

Canone mensile totale per dichiarazioni IVA in base al numero di paesi

Paesi	1	2	3	4	5	6	7
Canone mensile totale	€33	€62	€92	€117	€142	€142	€142



L'aggiunta del 6° e 7° paese è gratuita!

Costo mensile

- solo se necessario



Rappresentanza fiscale € 21/mese/paese

per ogni paese in cui avete bisogno di rappresentanza fiscale



Sei un venditore dell'Unione Europea o del Regno Unito?

Non devi pagare questa tassa!

Se hai sede al di fuori del Regno Unito o dell'UE, la rappresentanza fiscale è richiesta quando si vende in: Francia, Italia, Spagna o Polonia.



Maggiori informazioni su questa promozione sono disponibili qui >

Servizi IVA su Amazon: venditori con sede al di fuori dell'Europa e del Regno Unito

Perché iscriversi a Servizi IVA su Amazon?

Servizi IVA su Amazon è una soluzione di conformità IVA conveniente ed economica per gestire i requisiti di registrazione e dichiarazione IVA. Offriamo Servizi IVA su Amazon nel Regno Unito, in Germania, Francia, Italia, Spagna, Polonia e Repubblica Ceca.

Puoi personalizzare la selezione dei paesi in cui desideri usufruire dei servizi aggiungendo o rimuovendo uno qualsiasi dei paesi di cui sopra prima di inviare la tua richiesta di apertura di partita IVA. Per ogni paese, inizierai a compilare la dichiarazione IVA in Seller Central non appena avrai ricevuto il numero di partita IVA e il certificato di attribuzione della partita IVA.

- **Supporto per registrazione ai fini IVA:** un fornitore di servizi fiscali ti guiderà passo dopo passo durante la procedura di registrazione IVA al fine di ricevere i numeri di partita IVA per i paesi selezionati.
- **Abilitazione della dichiarazione IVA online:** una volta ottenuto il numero di partita IVA e il certificato di attribuzione della partita IVA per un determinato paese, passerai a Seller Central per la dichiarazione online relativa a quel paese.
- **Integrated service in your Seller Central:** i report di Seller Central relativi alle tue transazioni Amazon (vendite, resi, movimenti transfrontalieri di merci) sono integrati in Servizi IVA su Amazon e vengono automaticamente condivisi con il tuo fornitore di servizi fiscali insieme ai dati esterni ad Amazon e alle informazioni sulle importazioni (così come li hai caricati in Seller Central) per il calcolo dell'IVA.
- **Convenienza:** una quota di abbonamento mensile a partire da 33,30 EUR per paese (più un'ulteriore commissione per la rappresentanza fiscale, se applicabile).
- **Scelta dei paesi per la registrazione e la dichiarazione IVA:** sarai libero di registrarti e dichiarare l'IVA fino a sette (7) paesi: Regno Unito, Germania, Francia, Italia, Spagna, Polonia e Repubblica Ceca; devi selezionarne almeno uno.
- **Scelta del fornitore di servizi fiscali:** Servizi IVA su Amazon ha selezionato fornitori di servizi fiscali esperti e affidabili in Europa per offrirti assistenza a costi vantaggiosi in più aree geografiche. Al momento dell'iscrizione, potrai scegliere il partner desiderato tra quelli disponibili per il paese in cui ha sede la tua attività.

 [Maggiori informazioni sui servizi inclusi e sulla nostra promozione sono disponibili qui >](#)

Qual è il ruolo di Amazon in Servizi IVA su Amazon?

Amazon gestisce e ospita l'interfaccia per Servizi IVA su Amazon in Seller Central. Tramite Seller Central, i venditori Amazon potranno effettuare le seguenti operazioni:

- Consultare i report consolidati da Amazon relativi alle transazioni IVA di Amazon;
- Fornire transazioni di acquisto e vendite esterne ad Amazon (ove applicabile);
- Consultare i report delle dichiarazioni IVA;
- Consultare l'importo del pagamento dell'IVA.

Amazon fornisce solo l'interfaccia per Servizi IVA su Amazon, inclusa la tecnologia, che può aiutare te e il fornitore di servizi fiscali a consolidare i dettagli delle transazioni e a gestire gli obblighi di conformità IVA in modo più semplice. Amazon non fornisce servizi di




assistenza nell'adempimento degli obblighi fiscali (ad es. registrazione ai fini IVA o invio delle dichiarazioni IVA) né servizi di consulenza fiscale.

Inoltre, se hai bisogno di assistenza potrai contattare il Supporto ai partner di vendita di Amazon per i seguenti casi:

1. Annullare l'abbonamento;
2. Domande relative a Seller Central;
3. Dichiarazioni IVA tramite Seller Central;
4. Specifiche e commissioni della promozione IVA.

 [Clicca qui per contattare il Supporto al partner di vendita di Amazon >](#)

 Amazon fornisce solo l'interfaccia per Servizi IVA su Amazon, inclusa la tecnologia, che può aiutare te e il fornitore di servizi fiscali a consolidare i dettagli delle transazioni e a gestire gli obblighi di conformità IVA in modo più semplice. Amazon non fornisce servizi di assistenza nell'adempimento degli obblighi fiscali (ad es. registrazione ai fini IVA o invio delle dichiarazioni IVA) né servizi di consulenza fiscale.

Chi è il fornitore di servizi fiscali e qual è il suo ruolo?

Quando ti registri a Servizi IVA su Amazon, accetterai direttamente i termini e le condizioni di un fornitore di servizi fiscali di terze parti affinché ti fornisca assistenza durante la registrazione e le dichiarazioni IVA.

Al momento della registrazione IVA, il fornitore di servizi fiscali si occuperà delle seguenti operazioni:

- Stabilire quali documenti inviare alle autorità competenti e verificare che i documenti richiesti siano completi.
- Preparare i moduli di richiesta fiscale e inviarli alle autorità competenti.

Il fornitore di servizi fiscali riceverà i tuoi numeri di partita IVA per tuo conto e te li fornirà. A seconda del paese, i numeri di partita IVA potrebbero essere inviati direttamente dalle autorità fiscali competenti.

Il fornitore di servizi fiscali completerà la configurazione così da attivare l'IVA sui dati delle tue transazioni (sia quelli di Amazon sia quelli esterni ad Amazon, così come li hai compilati e caricati).

- Inviare i report IVA finali per tuo conto alle autorità fiscali competenti. Sarai in grado di esaminare le bozze di calcolo e i dettagli di pagamento direttamente online, nella tua dashboard in Seller Central.
- Calcolare l'importo mensile o trimestrale dell'IVA dovuta con i dettagli di pagamento per ciascun paese così da consentire l'avvio dei pagamenti in modo efficiente.

Inoltre, potrai contattare direttamente il fornitore di servizi fiscali se hai bisogno di assistenza per i seguenti casi specifici:

1. Procedura di trasferimento dell'IVA e registrazione IVA gestita dal fornitore di servizi fiscali;
2. Dichiarazioni IVA gestite direttamente dal fornitore di servizi fiscali;
3. Gestione delle notifiche e delle sanzioni di natura fiscale;
4. Consulenza fiscale*

* La consulenza fiscale con il fornitore di servizi fiscali non è gestita da Amazon; nell'ambito di Servizi IVA su Amazon, il fornitore di servizi fiscali offre servizi di conformità IVA, tuttavia non fornirà servizi di consulenza fiscale. Se sei interessato a



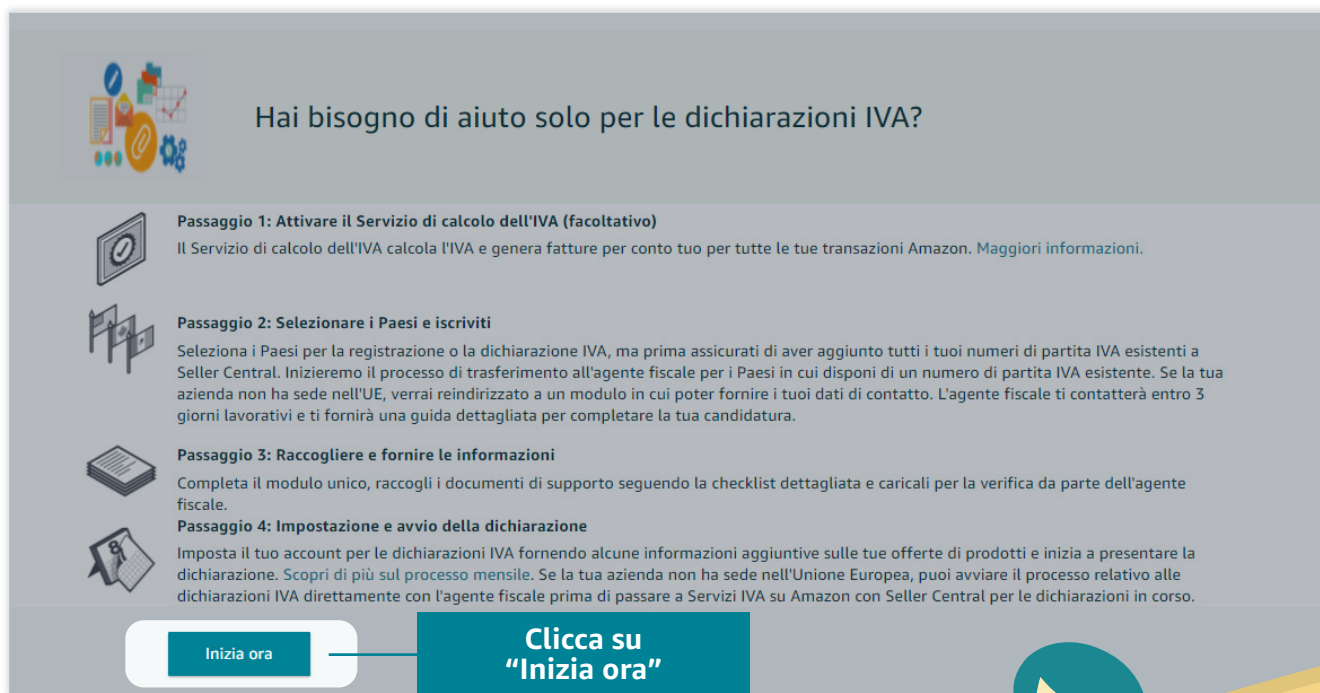
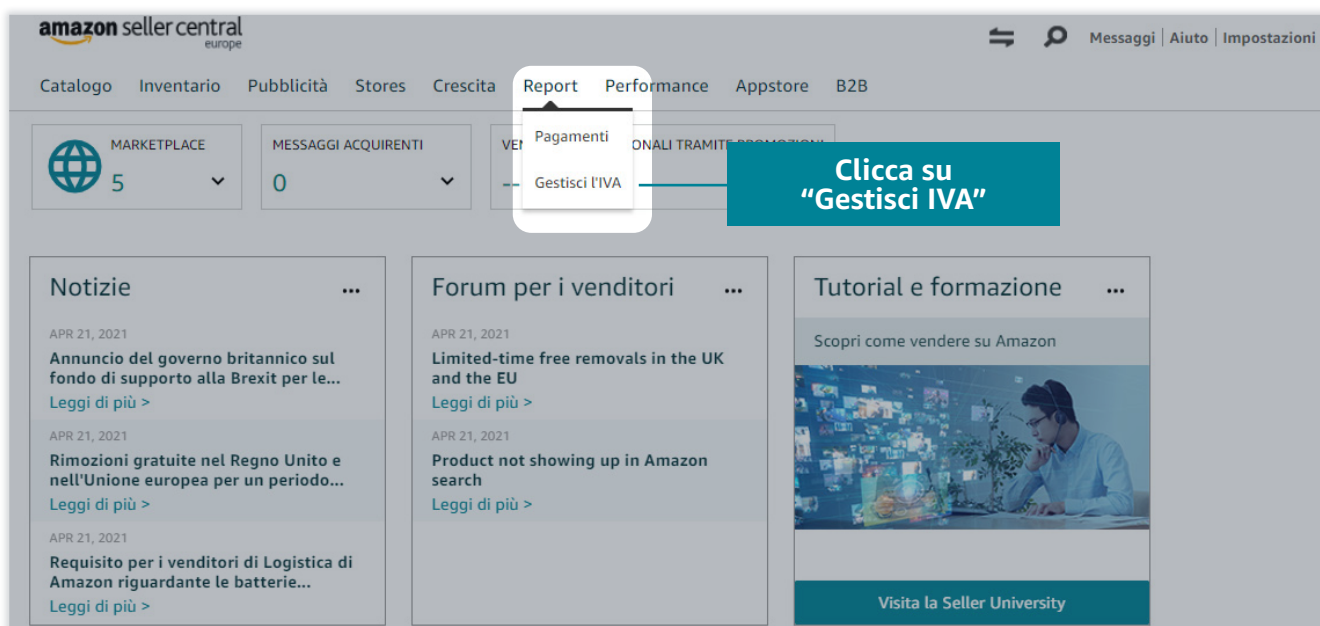
servizi aggiuntivi, come ad es. servizi di consulenza fiscale, puoi rivolgerti a un fornitore di servizi fiscali separatamente, ovvero al di fuori dell'ambito di Servizi IVA su Amazon.

Se necessario, contatta il tuo fornitore di servizi fiscali per ottenere una consulenza fiscale.

Clicca qui per consultare i servizi aggiuntivi offerti dai nostri fornitori di servizi fiscali e le relative commissioni.

Disponi già di un numero di partita IVA. Qual è la procedura per iniziare a fatturare tramite Servizi IVA su Amazon?

Per iniziare a compilare la dichiarazione IVA su Servizi IVA su Amazon, accedi a Seller Central, seleziona **"Report"** nella scheda di navigazione principale e clicca su **"Gestisci IVA"**. Verrai reindirizzato nella pagina di Servizi IVA su Amazon. Scorri fino a **"Hai bisogno di aiuto solo per la dichiarazione IVA?"**, dove troverai una breve descrizione della procedura da seguire, infine clicca su **"Inizia subito"**.



1. Compilazione del modulo

Compila il modulo fornendo alcune informazioni di base sulla tua attività. Il fornitore di servizi fiscali utilizzerà le risposte fornite nel modulo per conoscere meglio la tua attività e per impostare correttamente il tuo account.

Il modulo include domande quali tuo paese di origine, la tipologia di società e i paesi in cui desideri dichiarare l'IVA tramite Servizi IVA su Amazon.

2. Raccolta dei documenti

Al fine di emettere dichiarazioni IVA accurate e corrette, ti verrà chiesto di inviare al fornitore di servizi fiscali alcuni documenti, tra cui, a titolo esemplificativo ma non esaustivo:

- a. Certificati di registrazione a partita IVA;
- b. Dichiarazioni IVA precedenti, Intrastat ed Elenco vendite europee;
- c. Qualsiasi corrispondenza in sospeso con le autorità fiscali.

Tutti i documenti richiesti dal fornitore di servizi fiscali sono obbligatori salvo diversamente specificato.

3. Firmare e spedire la procura

Una volta che il modulo e i documenti saranno stati verificati, riceverai via e-mail o tramite il portale online del fornitore di servizi fiscali una serie di documenti di procura da controllare, stampare, firmare e caricare o inviare per posta, in base alle istruzioni che hai ricevuto dal fornitore di servizi fiscali.

4. Fornire informazioni aggiuntive sui prodotti

Come ultimo passaggio prima di compilare la dichiarazione IVA, ti verrà chiesto di fornire informazioni aggiuntive sui tuoi prodotti utilizzando il nostro file fiscale del prodotto. **Maggiori informazioni sono disponibili qui.**

Inoltre, devi assicurarti che se vendi beni che non sono tassati all'aliquota standard, questi abbiano codici fiscali del prodotto aggiornati. **Maggiori informazioni sono disponibili qui.**

Dispongo già di un numero di partita IVA, perché devo fornire dei documenti?

Il fornitore di servizi fiscali ha bisogno dei documenti richiesti per preparare dichiarazioni IVA accurate e corrette ed effettuarle per tuo conto. Tutti i documenti richiesti dal fornitore di servizi fiscali sono obbligatori salvo diversamente specificato.

Quali informazioni e documenti aziendali devo fornire per passare a Servizi IVA su Amazon?

Al passaggio a Servizi IVA su Amazon, ti verrà assegnato un fornitore di servizi fiscali che potrai modificare secondo le tue preferenze tra quelli disponibili per il paese in cui ha sede la tua attività. Il tuo fornitore di servizi fiscali di terze parti ti indicherà la documentazione specifica da fornire.

Di seguito puoi trovare un elenco dei documenti più comunemente richiesti:

- Certificato/i di registrazione a partita IVA;
- Copia dell'ultima dichiarazione IVA;
- Dettagli su quando il passaggio sarà valido;
- Certificato di costituzione dell'azienda;
- Carta d'identità con foto per i soci;
- Accesso al gateway governativo (solo per il Regno Unito);
- Completamento dei moduli di procura per ogni paese (firmati dal venditore).



! Ti ricordiamo che il fornitore di servizi fiscali di terze parti potrebbe chiederti documenti aggiuntivi oltre a quelli sopra elencati.

Quanto tempo è necessario per passare correttamente a Servizi IVA su Amazon?

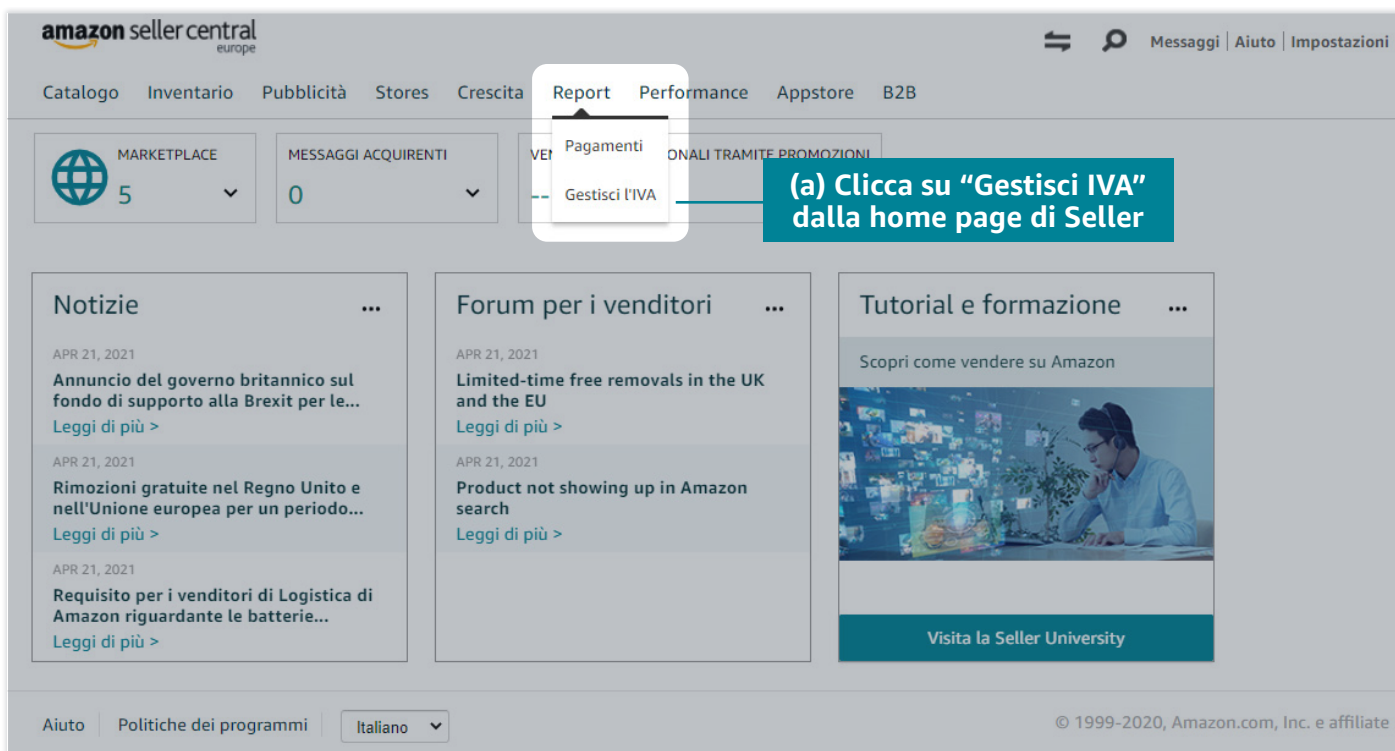
La tempistica del processo dipende dai paesi per i quali effettui il passaggio a Servizi IVA su Amazon e dal tempo necessario per fornire le procure firmate. Il tempo medio per il passaggio varia da due (2) a quattro (4) settimane.

[Torna al sommario](#)

Manuale dell'utente

Accedi alla pagina di Servizi IVA su Amazon in Seller Central

Per accedere alla pagina di Servizi IVA su Amazon in Seller Central, devi accedere al tuo account di Seller Central, selezionare **"Report"** nella sezione di navigazione principale e (a) cliccare su **"Gestisci IVA"**.



Benvenuto in Servizi IVA su Amazon

Verrai reindirizzato nella pagina di benvenuto di Servizi IVA su Amazon, dove potrai esplorare più nel dettaglio le caratteristiche e i vantaggi di questo servizio.

Una volta pronto, clicca su **“Inizia ora”** per procedere con la registrazione a Servizi IVA su Amazon.

Verrai reindirizzato alla dashboard di Servizi IVA su Amazon; potrai accedervi nuovamente in qualsiasi momento cliccando su **“Gestisci IVA”** nella scheda Report dalla home page di Seller Central.



Registrazione IVA

Servizi IVA su Amazon

Hai ancora bisogno di aiuto?

1. Conferma le informazioni sul profilo

Tipologia di azienda

Esamina il tuo tipo di attività, che può essere Impresa individuale o Azienda. Assicurati che corrisponda al modo in cui la tua attività è classificata nel Registro delle imprese.

- Ditta individuale
 Definita come azienda priva di personalità giuridica di proprietà e gestita da una sola persona
- Società
 Definita come persona giuridica registrata (o con capitali) costituita per gestire un'attività

Conferma Facendo clic su "Conferma" riconosci la correttezza delle informazioni di cui sopra.

Informazioni aziendali

Nome aziendale

Il nome aziendale si riferisce alla ragione sociale dell'azienda, come registrato nei documenti di registrazione dell'azienda.

123

Paese in cui ha sede l'attività

Il Paese in cui ha sede l'attività è il Paese in cui è stata registrata l'attività. Assicurati che il Paese in cui ha sede l'attività corrisponda a quello indicato nei documenti di costituzione aziendale. Verrai reindirizzato alla pagina delle impostazioni dell'account per modificare queste informazioni.

Paese non UE

Conferma Facendo clic su "Conferma" riconosci la correttezza delle informazioni di cui sopra.

Numero di partita IVA esistente

Hai già un numero di partita IVA?

[Aggiungi il numero di partita IVA esistente](#)

2. Personalizza la tua iscrizione



Important

Nei paesi in cui non disponi di un numero di partita IVA, verrà avviata la registrazione ai fini IVA. Una volta completata la registrazione ai fini IVA, potrai compilare le dichiarazioni tramite Servizi IVA su Amazon.

Personalizza la tua iscrizione

Nei paesi in cui non disponi di un numero di partita IVA, verrà avviata la registrazione ai fini IVA. Una volta completata la registrazione ai fini IVA, potrai compilare le dichiarazioni tramite Servizi IVA su Amazon.

Regno Unito	Nessun numero di partita IVA fornito	Inizia Nuova dichiarazione e registrazione ai fini IVA	Rimuovi
Germania	Nessun numero di partita IVA fornito	Inizia Nuova dichiarazione e registrazione ai fini IVA	Rimuovi
Francia	Nessun numero di partita IVA fornito	Inizia Nuova dichiarazione e registrazione ai fini IVA	Rimuovi
Italia	Nessun numero di partita IVA fornito	Inizia Nuova dichiarazione e registrazione ai fini IVA	Rimuovi

[Aggiungi paese](#)

Tariffa una tantum

Registrazione IVA in paesi

€200

La tariffa verrà addebitata sul tuo account Seller Central nei mesi successivi

+

Tariffa mensile


Per 4 paesi

€159 €0

Tariffe mensili totali al termine della promozione di 6 mesi. Hai domande? Tariffe di Servizi IVA su Amazon

I primi 6 mesi di deposito e rappresentanza fiscale sono **GRATUITI.**

Consulta i termini e le condizioni per la promozione Servizi IVA su Amazon

 Tariffe di Servizi IVA su Amazon

3. Scegli un partner

Il tuo partner fiscale

Abbiamo selezionato per te il seguente partner fiscale.




TB ACCOUNTANTS

TB Accountants | [Fai clic qui se vuoi cambiare il tuo partner fiscale.](#)

Si prega di notare che non sarà possibile modificare il partner fiscale una volta avviata la registrazione IVA o la procedura di deposito.

Riepilogo abbonamento

- Costo totale dell'abbonamento per paese/i
- I primi 6 mesi di deposito e di rappresentanza fiscale sono **gratuiti** con la nostra promozione. L'importo ti verrà addebitato dal primo ciclo di presentazione dopo 6 mesi.
- Tariffe di Servizi IVA su Amazon
- TB Accountants è il tuo partner fiscale.

Accetta e continua 

Facendo clic su **Accetta e Continua** accetti i termini e le condizioni di Servizi IVA su Amazon e accetti di pagare l'importo indicato in conformità a questi termini e condizioni.



1. Conferma le informazioni sul profilo

Seleziona la tipologia di azienda, la ragione sociale e il paese in cui ha sede la tua attività

Tipologia di azienda

Esamina il tuo tipo di attività, che può essere Impresa individuale o Azienda. Assicurati che corrisponda al modo in cui la tua attività è classificata nel Registro delle imprese.

Ditta individuale
Definita come azienda priva di personalità giuridica di proprietà e gestita da una sola persona

Società
Definita come persona giuridica registrata (o con capitali) costituita per gestire un'attività

Conferma

Facendo clic su "Conferma" riconosci la correttezza delle informazioni di cui sopra.

Informazioni aziendali

Nome aziendale
Il nome aziendale si riferisce alla ragione sociale dell'azienda, come registrato nei documenti di registrazione dell'azienda.

SHANG HAI YOU WANG GUO JI MAO YI YOU XIA
Modifica

Paese in cui ha sede l'attività
Il Paese in cui ha sede l'attività è il Paese in cui è stata registrata l'attività. Assicurati che il Paese in cui ha sede l'attività corrisponda a quello indicato nei documenti di costituzione aziendale. Verrai reindirizzato alla pagina delle impostazioni dell'account per modificare queste informazioni.

Cina
Modifica

Conferma

Facendo clic su "Conferma" riconosci la correttezza delle informazioni di cui sopra.

Aggiunti i numeri di partita IVA esistenti (se applicabile)

Numero di partita IVA esistente

Hai già un numero di partita IVA?

Aggiungi il numero di partita IVA esistente

In questa pagina dovrai fornire e confermare le informazioni relative alla tipologia di azienda, alla ragione sociale e al paese in cui ha sede la tua attività. È necessario rispondere a tutte le domande del modulo. Se non ci sono dati da aggiornare, clicca su **"Conferma"** per procedere alla fase successiva.



Suggerimento:

se ci sono dati da aggiornare, clicca su **"Modifica"** e al termine dell'operazione clicca su **"Conferma"**.

Le risposte fornite verranno utilizzate dal fornitore di servizi fiscali per precompilare, a tuo nome, i moduli di richiesta necessari per tutti i paesi selezionati che selezionerai nella fase successiva, consentendoti di risparmiare tempo e lavoro.

Numeri di partita IVA esistenti:

Se disponi già di numeri di partita IVA esistenti per un qualsiasi paese europeo, puoi aggiungerli cliccando sul pulsante **Aggiungi numero di partita IVA esistente**. Verrai reindirizzato alla pagina **Impostazioni tasse**, dove potrai aggiungere uno o più numeri di partita IVA esistenti. Al termine, potrai accedere direttamente alla dashboard oppure cliccare su **"Gestisci IVA"** nella sezione **Report** nella scheda di navigazione principale.



La convalida richiede fino a due (2) giorni lavorativi. Se i numeri di partita IVA esistenti per uno o più paesi non vengono convalidati dopo due (2) giorni lavorativi, potrai comunque cliccare sul pulsante Continua e procedere con gli altri paesi. Potrai aggiungere i paesi ancora in attesa di convalida del numero di partita IVA in un secondo momento dalla dashboard Registrazione IVA.

2. Personalizza la tua iscrizione

In questa sezione potrai personalizzare il tuo abbonamento selezionando i paesi in cui desideri essere registrato ai fini IVA. Se desideri aggiungere un paese puoi cliccare su **"Aggiungi paese"**; se invece vuoi escludere uno qualsiasi dei paesi visualizzati, clicca su **"Rimuovi"**.

Inoltre, consulta i termini e le condizioni della promozione e il tariffario Amazon.

Personalizza la tua iscrizione

Nei paesi in cui non disponi di un numero di partita IVA, verrà avviata la registrazione ai fini IVA. Una volta completata la registrazione ai fini IVA, potrai compilare le dichiarazioni tramite Servizi IVA su Amazon.

Paese	Stato IVA	Azioni
Regno Unito	Nessun numero di partita IVA fornito	Inizia Nuova dichiarazione e registrazione ai fini IVA
Germania	Nessun numero di partita IVA fornito	Inizia Nuova dichiarazione e registrazione ai fini IVA
Francia	Nessun numero di partita IVA fornito	Inizia Nuova dichiarazione e registrazione ai fini IVA
Italia	Nessun numero di partita IVA fornito	Inizia Nuova dichiarazione e registrazione ai fini IVA

Rimuovi paesi (Callout pointing to 'Rimuovi' buttons)

Consulta il tariffario di Amazon (Callout pointing to 'Tariffa' section)

Consulta i termini e le condizioni (Callout pointing to 'Termini e condizioni' section)

Aggiungi paese (Callout pointing to 'Aggiungi paese' button)

Tariffa
Registrazione IVA in paesi
€200
La tariffa verrà addebitata sul tuo account Seller Central nei mesi successivi

Tariffe mensili
Per 4 paesi
€159 €0
Tariffe mensili totali al termine della promozione di 6 mesi. Hai domande? Tariffe di Servizi IVA su Amazon

Aggiungi paese
I primi 6 mesi di deposito rappresentanza fiscale sono **GRATUITI**.
Consulta i termini e le condizioni per la promozione Servizi IVA su Amazon

Tariffe di Servizi IVA su Amazon

Ti ricordiamo che se sei già registrato ai fini IVA tramite Servizi IVA su Amazon e desideri espandere la tua attività nell'Unione europea, puoi aggiungere facilmente gli eventuali paesi mancanti su Servizi IVA su Amazon in qualsiasi momento.

3. Scegli un partner fiscale

Nella sezione Il tuo partner fiscale verrà visualizzato il fornitore di servizi fiscali che ti è stato assegnato per impostazione predefinita.

€2800 €0*

Ottieni il primo anno di abbonamento gratuito
Costo di iscrizione totale per i 7 paesi selezionati
1 anno di abbonamento per le dichiarazioni IVA e la registrazione ai fini IVA.
Visualizza le domande frequenti sui prezzi
Si applicano i termini e le condizioni della promozione

Accetta e continua

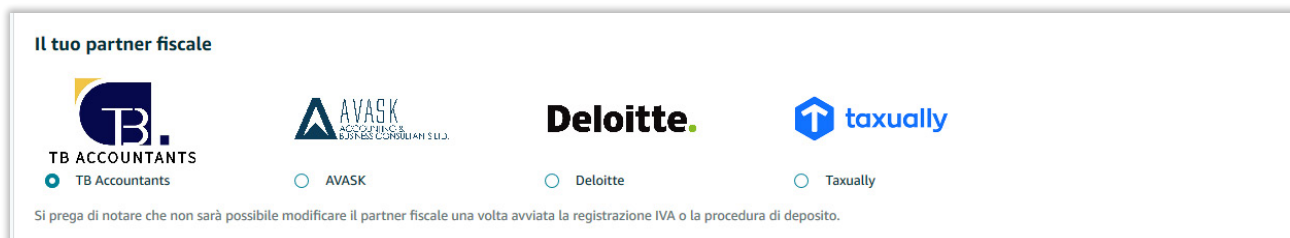
Facendo clic su Accetta e Continua accetti i termini e le condizioni di Servizi IVA su Amazon e accetti di pagare l'importo indicato in conformità a questi termini e condizioni.

Clicca qui per modificare il tuo partner fiscale (Callout pointing to the partner selection area)

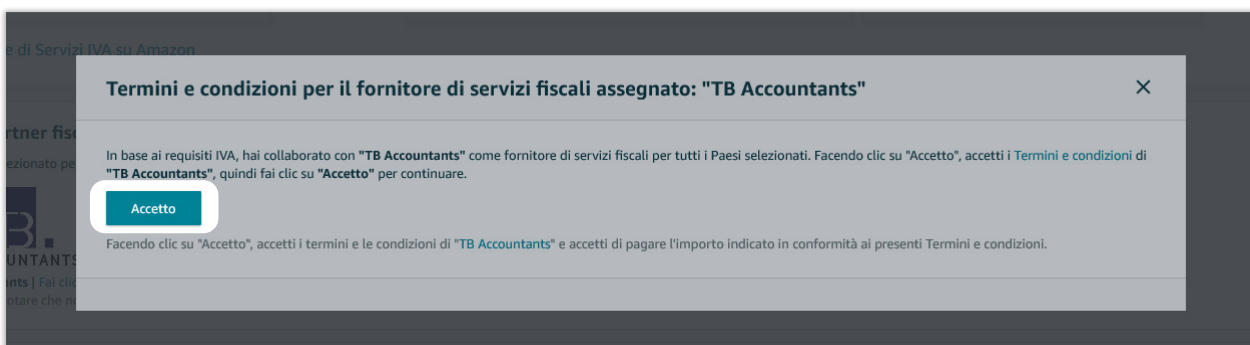
Aiuto | Politiche dei programmi | Italiano

Hai la possibilità di modificare il fornitore di servizi fiscali che ti è stato assegnato per impostazione predefinita. Per farlo, segui questa procedura:

1. Clicca su «**Clicca qui**».
2. Seleziona il fornitore di servizi fiscali preferito tra le opzioni visualizzate;



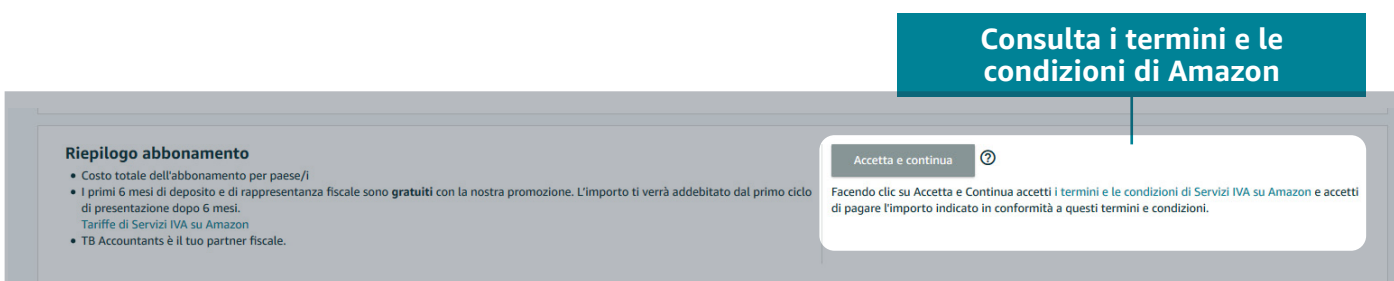
3. Consulta i termini e le condizioni del fornitore.
4. Al termine, clicca su «Accetto» per procedere.



Ti ricordiamo che se non hai la possibilità di selezionare un altro fornitore di servizi fiscali o il fornitore desiderato non è al momento disponibile, significa che al momento sono disponibili solo quelli visualizzati.

Inoltre, una volta firmati i termini e le condizioni del fornitore di servizi fiscali assegnato/scelto non sarai in grado di cambiare nuovamente il fornitore di servizi fiscali..

Infine, per confermare l'iscrizione a Servizi IVA su Amazon consulta i termini e le condizioni, dopodiché clicca sul pulsante **Accetta** e continua.



4. Fornisci i tuoi recapiti

Dopo aver cliccato sul pulsante **Accetta** e continua, compila il modulo di contatto includendo il gettone venditore, l'indirizzo e-mail, il numero di telefono e l'identificativo WeChat (se applicabile). Clicca sul pulsante arancione per procedere.

amazon

English

VAT Services on Amazon

****Important Notice****
Please provide your accurate contact information below so TB Accountants can reach out to you

Your Merchant Token (European)
To find your Merchant Token, make sure you are signed into your European Seller Central account and click [this link](#). Copy and paste the "Merchant Token" into the box below, for example - A190DUARU00G84

Email address

Contact number (including country code)

WeChat ID (optional)

→

Compila il modulo di contatto

Clicca qui per procedere



È molto importante fornire il corretto ID gettone venditore nonché informazioni di contatto valide così che il fornitore di servizi fiscali possa contattarti al fine di completare la tua registrazione IVA.

Ora puoi cliccare sul link blu per tornare alla dashboard relativa allo stato di Servizi IVA su Amazon in Seller Central.


Una volta tornato in Seller Central, potrai rivedere lo stato di ciascun paese selezionato.


Il tuo fornitore di servizi fiscali ti contatterà entro tre (3) giorni lavorativi. Se hai bisogno di contattare il tuo fornitore di servizi fiscali, troverai i relativi dettagli di contatto nella dashboard dello stato.



Servizi IVA su Amazon **Dettagli di contatto del fornitore di servizi fiscali** ai ancora bisogno di aiuto?

Important
 Il tuo fornitore di servizi fiscali è "TB Accountants". Ti contatterà entro 3 giorni lavorativi per iniziare il processo, ma solo se hai fornito i tuoi dati di contatto correnti nel passaggio precedente; in caso contrario, puoi fornire questi dati ora facendo clic qui. Hai qualche altra domanda? Puoi contattare il tuo fornitore di servizi fiscali inviandogli un'e-mail all'indirizzo info@tbaeu.com o chiamando il numero +86 180 9898 6739 (CN) / +44 75999 78888 (UK).
 Inoltre, ti preghiamo di notare:
 1. Il tuo fornitore di servizi fiscali potrebbe chiederti di aggiungere altri paesi (o fornire i dettagli della registrazione della partita IVA) in base al luogo in cui immagazzini o vendi merci. Se non specifichi tali informazioni, potrebbe decidere di interrompere i servizi per uno o più paesi.
 2. Una volta ricevuti i numeri di partita IVA, ti forniremo le istruzioni su come accedere a "Invia la tua partita IVA" in Seller Central, dove potrai rivedere i report relativi alla dichiarazione IVA e le istruzioni per il pagamento.

PAESE
 **Regno Unito**
 Nuove dichiarazioni e registrazione IVA

PAESE
 **Germania**
 Nuove dichiarazioni e registrazione IVA

5. Inizia la registrazione ai fini IVA con il tuo fornitore di servizi fiscali

Il tuo fornitore di servizi fiscali ti contatterà in merito ai documenti necessari per la registrazione ai fini IVA e ti assisterà nella procedura. Dovrai seguire le istruzioni che ti verranno fornite; non sarà richiesta alcuna azione aggiuntiva da parte tua.

Quanto tempo occorre per ottenere il numero o i numeri di partita IVA?

Le tempistiche per l'apertura di una partita IVA possono variare sensibilmente a seconda della giurisdizione in cui fai richiesta. Dopo aver compilato il modulo e aver raccolto correttamente tutti i documenti richiesti:

- Il fornitore di servizi fiscali impiegherà non più di cinque (5) giorni lavorativi per inviare le tue richieste alle autorità fiscali.
- Le autorità fiscali elaboreranno la maggior parte delle richieste di apertura di partita IVA entro:

Paese	Tempo approssimativo per la ricezione dei numeri IVA dopo la presentazione della domanda
Regno Unito	Da 4 a 6 settimane
Germania	Da 6 a 14 settimane
Francia	Da 9 a 11 settimane
Italia	Da 6 a 8 settimane
Spagna	De 6 a 8 settimane
Polonia	Da 4 a 6 settimane
Repubblica Ceca	Da 2 a 3 settimane

Assistenza durante la procedura di registrazione IVA

Se hai bisogno di assistenza, potrai contattare direttamente il fornitore di servizi fiscali per i seguenti casi specifici:

1. Procedura di trasferimento dell'IVA e registrazione IVA gestita dal fornitore di servizi fiscali;
2. Dichiarazioni IVA gestite direttamente dal fornitore di servizi fiscali;
3. Gestione delle notifiche e delle sanzioni di natura fiscale;
4. Consulenza fiscale*.

Per contattare il tuo partner fiscale, utilizza i contatti forniti nella **dashboard Registrazione IVA in Seller Central**.


In alternativa, puoi contattare il Supporto ai partner di vendita di Amazon per i casi in cui il fornitore di servizi fiscali non è stato in grado di fornirti assistenza e per i seguenti casi specifici:

5. Aggiungere o rimuovere un paese;
6. Annullare l'abbonamento;
7. Domande relative a Seller Central;
8. Dichiarazioni IVA tramite Seller Central;
9. Specifiche e commissioni della promozione IVA.

Clicca qui per contattare il Supporto al partner di vendita di Amazon.

* La consulenza fiscale con il fornitore di servizi fiscali non è gestita da Amazon; nell'ambito di Servizi IVA su Amazon, il fornitore di servizi fiscali offre servizi di conformità IVA, tuttavia non fornirà servizi di consulenza fiscale. Se sei interessato a servizi aggiuntivi, come ad es. servizi di consulenza fiscale, puoi rivolgerti a un fornitore di servizi fiscali separatamente, ovvero al di fuori dell'ambito di Servizi IVA su Amazon.

Se necessario, contatta il tuo consulente fiscale per ottenere una consulenza fiscale.

 **Clicca qui per consultare i servizi aggiuntivi offerti dai nostri fornitori di servizi fiscali e le relative commissioni >**

6. Ottieni il numero o i numeri di partita IVA

Congratulazioni per aver ricevuto il tuo numero.

Nel momento in cui il tuo o i tuoi numeri di partita IVA e il certificato fiscale tedesco vengono ricevuti, saranno aggiunti al tuo account di Seller Central. Puoi anche aspettarti di ricevere un'e-mail contenente informazioni dettagliate su come iniziare a inviare le tue dichiarazioni IVA tramite Servizi IVA su Amazon.

Potrai scaricare i certificati di attribuzione della partita IVA direttamente dalla dashboard dello stato e iniziare a fatturare cliccando su **"Inizia dichiarazione IVA"**.



I numeri di partita IVA verranno caricati automaticamente nella pagina Impostazioni tasse.

Domande frequenti



1. Nel menu **Gestisci i tuoi servizi del mio account di Seller Central** appare la dicitura «**Idoneo**» relativa a **Servizi IVA su Amazon**. Che cosa significa?

Risulterai iscritto a Servizi IVA su Amazon non appena accetti i **termini e condizioni**. Ora sei in grado di visualizzare l'elemento di navigazione **Gestisci IVA** (situato in Seller Central nella sezione **Report**) e sei pronto per selezionare i servizi IVA per i paesi supportati. Non vi sono costi aggiuntivi per questo servizio finché non selezioni e ti iscrivi ai servizi IVA per un determinato paese.

Per iscriverti a Servizi IVA su Amazon per uno o più paesi, accedi a **Gestisci IVA** e seleziona i paesi di tua scelta, come descritto nel **capitolo relativo alla registrazione ai fini IVA**. Se sei idoneo, riceverai una notifica che indica la commissione appropriata per i paesi scelti e ti verrà richiesto di confermare la selezione e le commissioni cliccando su "**Accetta e continua**". Sarai iscritto a Servizi IVA su Amazon secondo le tue preferenze solo dopo aver cliccato su "**Accetta e continua**" e le rispettive commissioni annuali verranno addebitate sul tuo Account venditore.

2. Hai promozioni attive?

Per maggiori informazioni sulle commissioni di Servizi IVA su Amazon e sulla nostra promozione attuale, [clicca qui](#).

3. Qual è la procedura di pagamento? Per ricevere il rimborso della commissione devo prima pagare i fornitori di servizi fiscali?

Per i servizi di registrazione IVA, dichiarazione IVA e rappresentanza fiscale, la commissione ti verrà addebitata direttamente sul tuo account principale di Seller Central. Prima di procedere, ti invieremo una comunicazione sul tuo account indicandoti l'importo da addebitare e la data in cui avverrà l'operazione. Non è necessario pagare i fornitori di servizi fiscali: Amazon procederà direttamente con l'addebito una volta terminato il periodo della promozione, se applicabile.

Se sei interessato a servizi aggiuntivi, come ad es. servizi di consulenza fiscale, puoi rivolgerti a un fornitore di servizi fiscali separatamente, ovvero al di fuori dell'ambito di Servizi IVA su Amazon. [Clicca qui](#) per consultare i servizi aggiuntivi offerti dai nostri fornitori di servizi fiscali e le relative commissioni.

4. La commissione mensile di Servizi IVA su Amazon è comprensiva di IVA?

La quota di abbonamento mensile a Servizi IVA su Amazon non è comprensiva di IVA. Se applicabile, questo valore sarà incluso nella fattura e poi detratto dal saldo del tuo account di Seller Central; tale aggiustamento sarà visualizzabile alla voce Altre transazioni della pagina **Transazioni**. Puoi recuperare l'importo dell'IVA tramite la tua dichiarazione IVA periodica come un normale addebito di IVA.

5. Quando mi verrà addebitata la commissione?

Ti verrà addebitata la quota di registrazione IVA una tantum, per ogni paese, una volta iscritto a Servizi IVA su Amazon. Per i servizi di dichiarazione IVA e di rappresentanza fiscale, se applicabile, inizieremo ad addebitare una quota mensile dopo la creazione della prima dichiarazione o al termine del periodo promozionale, se applicabile.



6. Non parlo inglese. I fornitori di servizi fiscali parlano in lingua cinese?

Sì, tutti i fornitori di servizi fiscali possono fornire propri servizi in cinese.

7. Posso scegliere il fornitore di servizi fiscali da cui ricevere assistenza durante la registrazione e la dichiarazione IVA?

Quando ti iscrivi a Servizi IVA su Amazon, avrai la possibilità di modificare il fornitore di servizi fiscali predefinito che ti è stato assegnato al momento della registrazione.

Per farlo, segui questa procedura:

1. Accedi a **Seller Central** > **Report** > **Gestisci IVA**.
2. Scorri verso il basso fino alla sezione Il tuo partner fiscale.
3. Clicca su «**Clicca qui**» (in blu) se desideri modificare il fornitore di servizi fiscali predefinito.
4. A questo punto potrai selezionare il fornitore di servizi fiscali che preferisci.
5. Clicca su «**Accetta e continua**» per visualizzare i termini e le condizioni del fornitore di servizi fiscali che hai selezionato. Ti ricordiamo che una volta cliccato su «**Accetto**» nella finestra popup, non potrai più modificare il fornitore di servizi fiscali. Se chiudi la finestra senza cliccare su «**Accetto**», potrai comunque modificare il fornitore di servizi fiscali.



Ti ricordiamo che se non hai la possibilità di selezionare un altro fornitore di servizi fiscali o il fornitore desiderato non è al momento disponibile, significa che al momento sono disponibili solo quelli visualizzati.

Inoltre, una volta firmati i termini e le condizioni del fornitore di servizi fiscali assegnato/scelto non sarai in grado di cambiare nuovamente il fornitore di servizi fiscali.

8. Ho aggiunto o rimosso un paese per le registrazioni IVA e/o i trasferimenti direttamente con il mio fornitore di servizi fiscali. Perché questa modifica non viene visualizzata nella dashboard?

Ti ricordiamo che la dashboard è stata creata quando hai selezionato i paesi nel tuo abbonamento al momento del pagamento. Non verrà aggiornata nel caso in cui accetti una nuova serie di paesi direttamente con il tuo fornitore di servizi fiscali dopo aver effettuato il pagamento.

Tuttavia, collaboreremo con il tuo fornitore di servizi fiscali in modo che tu venga trasferito alla dichiarazione IVA online con l'elenco aggiornato dei paesi concordato con il tuo fornitore di servizi fiscali. Una volta emesso il certificato di attribuzione della partita IVA, ti invieremo una notifica via e-mail e sarai pronto per iniziare a compilare la dichiarazione online per ogni paese selezionato.

Ti ricordiamo che potrai rimuovere i paesi solo in fase di registrazione IVA; questa opzione non sarà più disponibile una volta completata la registrazione ai fini IVA e che avrai iniziato a fatturare tramite Servizi IVA su Amazon.



9. Ho richiesto il passaggio a Servizi IVA su Amazon. Quando il mio fornitore di servizi fiscali di terze parti inizierà a inviare le mie dichiarazioni IVA?

Dopo aver fornito tutti i documenti richiesti per il passaggio, il fornitore di servizi fiscali li invierà alle autorità fiscali avviando così la procedura di trasferimento. Una volta effettuato il passaggio e aver modificato correttamente il tuo fornitore di servizi fiscali in Servizi IVA su Amazon, il tuo fornitore di servizi fiscali si occuperà delle tue dichiarazioni IVA. A questo punto, non sarà necessario intraprendere alcuna azione sia nei riguardi di Amazon sia nei riguardi del fornitore; quest'ultimo inizierà a emettere le tue fatture tramite Servizi IVA su Amazon.

10. Chi si occuperà delle mie dichiarazioni IVA durante il passaggio a Servizi IVA su Amazon?

It is up to the seller to ensure its previous tax service provider takes care of its VAT filings during the transfer process.

11. Posso scegliere la data di inizio della fatturazione IVA con il mio fornitore di servizi fiscali di terze parti su Servizi IVA su Amazon?

Potrai condividere una data di inizio preferita quando compili il modulo con le informazioni sull'attività commerciale, ma non potrai selezionare la data esatta per iniziare la dichiarazione IVA tramite Servizi IVA su Amazon.

12. Ci saranno conseguenze sul mio attuale numero di partita IVA se effettuo il passaggio a Servizi IVA su Amazon?

No, non ci saranno conseguenze e i tuoi numeri di partita IVA saranno ancora validi. Tuttavia, se ha adottato un regime forfettario nel Regno Unito, dovrai passare al regime standard.

13. È prevista una commissione per il passaggio a Servizi IVA su Amazon?

Il passaggio a Servizi IVA su Amazon è gratuito. Ti verrà addebitato il costo delle dichiarazioni IVA solo dopo il primo ciclo di dichiarazione. **Clicca qui per maggiori informazioni sulle commissioni e sulle promozioni in corso.**

14. Come faccio a ricevere assistenza in caso di problemi durante il processo di registrazione?

Se hai bisogno di assistenza, potrai contattare direttamente il fornitore di servizi fiscali per i seguenti casi specifici:

1. Procedura di trasferimento dell'IVA e registrazione IVA gestita dal fornitore di servizi fiscali;
2. Dichiarazioni IVA gestite direttamente dal fornitore di servizi fiscali;
3. Gestione delle notifiche e delle sanzioni di natura fiscale;
4. Consulenza fiscale*.

Per contattare il tuo partner fiscale utilizza i contatti forniti nella **dashboard Registrazione IVA in Seller Central.**

* La consulenza fiscale con il fornitore di servizi fiscali non è gestita da Amazon e può essere concordata direttamente con il fornitore di servizi fiscali dietro pagamento di un costo aggiuntivo. **Clicca qui per consultare** le commissioni per alcuni servizi aggiuntivi offerti dai nostri partner.

In alternativa, puoi contattare il Supporto ai partner di vendita di Amazon



per i casi in cui il fornitore di servizi fiscali non è stato in grado di fornirti assistenza e per i seguenti casi specifici:

1. Aggiungere o rimuovere un paese;
2. Annullare l'abbonamento;
3. Domande relative a Seller Central;
4. Dichiarazioni IVA tramite Seller Central;
5. Specifiche e commissioni della promozione IVA.

Clicca qui per contattare il Supporto al partner di vendita di Amazon.



Servizi IVA su Amazon - Venditori con sede in Europa: Paesi UE e Regno Unito

Perché iscriversi a Servizi IVA su Amazon?

Servizi IVA su Amazon è una soluzione pratica e conveniente per gestire i requisiti di registrazione, dichiarazione e di invio ai fini IVA. Una volta effettuata la registrazione, ti verrà assegnato un fornitore di servizi fiscali che ti guiderà nella procedura di registrazione ai fini IVA. Una volta ricevuti i numeri di partita IVA, potrai iniziare a compilare la dichiarazione IVA in Seller Central.

- **Abilitazione della dichiarazione online:** una volta ricevuti tutti i numeri di partita IVA per i paesi selezionati, passerai a Seller Central per effettuare la dichiarazione online.
- **Servizio integrato in Seller Central:** i report di Seller Central relativi alle tue transazioni Amazon (vendite, resi, movimenti transfrontalieri di merci) sono integrati in Servizi IVA su Amazon e vengono automaticamente condivisi con il tuo fornitore di servizi fiscali insieme ai dati esterni ad Amazon e alle informazioni sulle importazioni (così come li hai caricati in Seller Central) per il calcolo dell'IVA.
- **Convenienza:** una quota di abbonamento mensile a partire da 33,30 EUR per paese (più un'ulteriore commissione per la rappresentanza fiscale, se applicabile).
- **Scelta dei paesi per la registrazione e la dichiarazione IVA:** sarai libero di registrarti e dichiarare l'IVA fino a sette (7) paesi: Regno Unito, Germania, Francia, Italia, Spagna, Polonia e Repubblica Ceca; devi selezionarne almeno uno.

 [Maggiori informazioni sulla promozione attuale sono disponibili qui >](#)

Qual è il ruolo di Amazon in Servizi IVA su Amazon?

Amazon gestisce e ospita l'interfaccia per Servizi IVA su Amazon in Seller Central. Tramite Seller Central, i venditori Amazon potranno effettuare le seguenti operazioni:

- Seguire le istruzioni dettagliate per ottenere e caricare i documenti richiesti ai fini della registrazione IVA;
- Caricare una copia elettronica dei documenti richiesti dal fornitore di servizi fiscali per la registrazione della partita IVA;
- Consultare i report consolidati da Amazon relativi alle transazioni IVA di Amazon;
- Fornire transazioni di acquisto e vendite esterne ad Amazon (ove applicabile);
- Consultare i report delle dichiarazioni IVA;
- Consultare l'importo del pagamento dell'IVA.



Amazon fornisce solo l'interfaccia per Servizi IVA su Amazon, inclusa la tecnologia, che può aiutare te e il fornitore di servizi fiscali a consolidare i dettagli delle transazioni e a gestire gli obblighi di conformità IVA in modo più semplice. Amazon non fornisce servizi di assistenza nell'adempimento degli obblighi fiscali (ad es. registrazione ai fini IVA o invio delle dichiarazioni IVA) né servizi di consulenza fiscale. Verrai guidato nella procedura di raccolta e invio dei documenti al fine di completare la registrazione ai fini IVA online.



Chi è il fornitore di servizi fiscali e qual è il suo ruolo?

Un fornitore di servizi fiscali è il partner di terze parti che ti aiuterà a soddisfare gli obblighi legali relativi alle dichiarazioni IVA.

Quando ti registri a Servizi IVA su Amazon, dovrai completare la registrazione e le dichiarazioni ai fini IVA, come descritto in questo manuale. Amazon collabora con il fornitore di servizi fiscali globale Avalara per fornire questo servizio.

Il fornitore di servizi fiscali riceverà i tuoi numeri di partita IVA per tuo conto e te li fornirà.

Durante le registrazioni, il fornitore di servizi fiscali esaminerà le informazioni e i documenti per verificarne la correttezza e la completezza e richiederà i numeri di partita IVA per tuo conto alle autorità competenti. Una volta elaborata la tua richiesta, il numero di partita IVA verrà condiviso con te così da poter iniziare a compilare la dichiarazione. Una volta elaborata la tua richiesta, il numero di partita IVA verrà condiviso con te così da poter iniziare a compilare la dichiarazione.

Per quanto riguarda le dichiarazioni periodiche relative alla conformità IVA, il tuo fornitore di servizi fiscali provvederà a effettuare quanto segue.

- Preparare i report delle dichiarazioni IVA in base ai dati delle tue transazioni (sia quelli di Amazon sia quelli esterni ad Amazon, così come li hai compilati e caricati).
- Inviare per tuo conto le dichiarazioni IVA finali alle autorità competenti.
- Calcolare l'importo mensile o trimestrale dell'IVA dovuta con i dettagli di pagamento per ciascun paese così da consentire l'avvio dei pagamenti in modo efficiente.

Il fornitore di servizi fiscali fornisce servizi di conformità IVA ma non fornisce servizi di consulenza fiscale (a meno che non vengano concordati separatamente al di fuori dell'ambito di Servizi IVA su Amazon). Se necessario, contatta il tuo consulente fiscale per ottenere una consulenza fiscale.

Disponi già di un numero di partita IVA. Qual è la procedura per iniziare a fatturare tramite Servizi IVA su Amazon?

TPer iniziare a compilare la dichiarazione IVA su Servizi IVA su Amazon, accedi a Seller Central, seleziona "Report" e clicca su "**Gestisci IVA**". Verrai reindirizzato nella pagina di Servizi IVA su Amazon. Scorri fino a "**Hai bisogno di aiuto solo per la dichiarazione IVA?**", dove troverai una breve descrizione della procedura da seguire, infine clicca su "**Inizia subito**".

Hai bisogno di aiuto solo per le dichiarazioni IVA?

Passaggio 1: Attivare il Servizio di calcolo dell'IVA (facoltativo)
Il Servizio di calcolo dell'IVA calcola l'IVA e genera fatture per conto tuo per tutte le tue transazioni Amazon. [Maggiori informazioni.](#)

Passaggio 2: Selezionare i Paesi e iscriversi
Seleziona i Paesi per la registrazione o la dichiarazione IVA, ma prima assicurati di aver aggiunto tutti i tuoi numeri di partita IVA esistenti a Seller Central. Inizieremo il processo di trasferimento all'agente fiscale per i Paesi in cui disponi di un numero di partita IVA esistente. Se la tua azienda non ha sede nell'UE, verrai reindirizzato a un modulo in cui poter fornire i tuoi dati di contatto. L'agente fiscale ti contatterà entro 3 giorni lavorativi e ti fornirà una guida dettagliata per completare la tua candidatura.

Passaggio 3: Raccogliere e fornire le informazioni
Completa il modulo unico, raccogli i documenti di supporto seguendo la checklist dettagliata e caricali per la verifica da parte dell'agente fiscale.

Passaggio 4: Impostazione e avvio della dichiarazione
Imposta il tuo account per le dichiarazioni IVA fornendo alcune informazioni aggiuntive sulle tue offerte di prodotti e inizia a presentare la dichiarazione. Scopri di più sul processo mensile. Se la tua azienda non ha sede nell'Unione Europea, puoi avviare il processo relativo alle dichiarazioni IVA direttamente con l'agente fiscale prima di passare a Servizi IVA su Amazon con Seller Central per le dichiarazioni in corso.

Inizia ora

Clicca su "Inizia subito"

1. Compila il modulo online

Compila il modulo online con alcune informazioni di base sulla tua attività. Verrai reindirizzato al modulo non appena avrai cliccato su «Inizia subito». Il fornitore di servizi fiscali e Servizi IVA su Amazon utilizzeranno le risposte per conoscere meglio la tua attività e per impostare correttamente il tuo account.

Potrai personalizzare il modulo secondo le tue esigenze specifiche in base alle informazioni fornite sul tuo paese di origine, sulla tipologia di società e sui paesi in cui desideri dichiarare l'IVA tramite Servizi IVA su Amazon.

2. Raccolta dei documenti

Al fine di emettere dichiarazioni IVA accurate e corrette, ti verrà chiesto di inviare al fornitore di servizi fiscali alcuni documenti, tra cui, a titolo esemplificativo ma non esaustivo:

- a. Certificati di registrazione a partita IVA;
- b. Dichiarazioni IVA precedenti, Intrastat ed Elenco vendite europee;
- c. Qualsiasi corrispondenza in sospeso con le autorità fiscali.

Troverai indicazioni specifiche sui documenti da fornire direttamente sulla tua dashboard online. Tutti i documenti indicati nella dashboard sono obbligatori, se non diversamente specificato.

3. Firmare e spedire la procura

Dopo che il modulo e i documenti sono stati verificati, potrai scaricare una serie di documenti per la procura da controllare, stampare, firmare e caricare online o restituire per posta all'indirizzo mostrato nella dashboard.

4. Fornire informazioni aggiuntive sui prodotti

Come ultimo passaggio prima di compilare la dichiarazione IVA, ti verrà chiesto di fornire informazioni aggiuntive sui tuoi prodotti utilizzando il nostro file fiscale del prodotto. **Maggiori informazioni.**

Inoltre, devi assicurarti che se vendi beni che non sono tassati all'aliquota standard, questi abbiano codici fiscali del prodotto aggiornati. **Maggiori informazioni.**

5. Inizia a compilare le dichiarazioni IVA tramite Servizi IVA su Amazon

Una volta completate tutte le richieste specificate nella dashboard online, il tuo fornitore di servizi fiscali invierà i documenti e le informazioni alle autorità fiscali e potrai iniziare a dichiarare l'IVA seguendo le istruzioni indicate nella sezione **Passaggi successivi** della dashboard dello stato.

PAESE

Germania

Nuove dichiarazioni e registrazione IVA

Rimuovi Paese ⓘ

STATO

Richiesta inviata ⓘ

Passaggio successivo: Ti invieremo una notifica una volta esaminata la richiesta da parte delle autorità fiscali. Gli enti tedeschi impiegano solitamente dalle 6 alle 14 settimane per rilasciare un numero di partita IVA.

Segui le istruzioni nella sezione Passaggi successivi

Completato

Sottoscrivi moduli ⓘ

Completato

Visualizza i moduli inviati



Dispongo già di un numero di partita IVA, perché devo fornire dei documenti?

Il fornitore di servizi fiscali ha bisogno dei documenti richiesti per preparare dichiarazioni IVA accurate e corrette. I documenti richiesti includono quelli indicati di seguito:

1. Certificati di registrazione a partita IVA;
2. Dichiarazioni IVA precedenti, Intrastat ed Elenco vendite europee;

Tutti i documenti indicati nel servizio sono obbligatori, se non diversamente specificato.

Quali informazioni e documenti aziendali devo fornire per passare a Servizi IVA su Amazon?

Al momento del passaggio a Servizi IVA su Amazon, il tuo fornitore di servizi fiscali di terze parti ti indicherà la documentazione specifica da fornire.

Di seguito puoi trovare un elenco dei documenti più comunemente richiesti:

- Certificato/i di registrazione a partita IVA;
- Copia dell'ultima dichiarazione IVA;
- Dettagli su quando il passaggio sarà valido;
- Certificato di costituzione dell'azienda;
- Carta d'identità con foto per i soci;
- Accesso al gateway governativo (solo per il Regno Unito);
- Completamento dei moduli di procura per ogni paese (firmati dal venditore).



Ti ricordiamo che il fornitore di servizi fiscali di terze parti potrebbe chiederti documenti aggiuntivi oltre a quelli sopra elencati.

Quanto tempo è necessario per passare correttamente a Servizi IVA su Amazon?

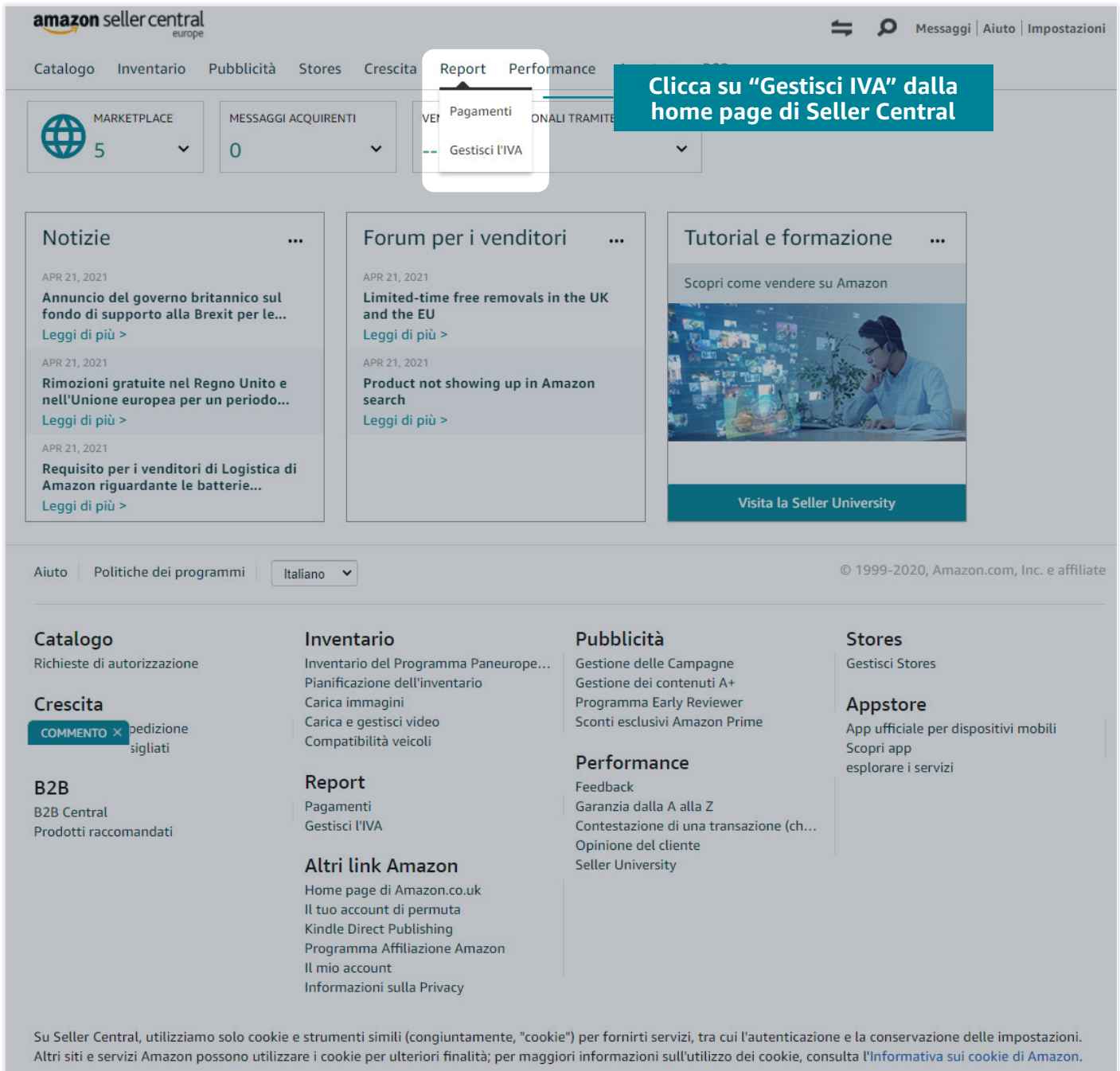
La tempistica del processo dipende dai paesi per i quali effettui il passaggio a Servizi IVA su Amazon e dal tempo necessario per fornire le procure firmate. Il tempo medio per il passaggio varia da due (2) a quattro (4) settimane.



Manuale dell'utente

Accedi alla pagina di Servizi IVA su Amazon in Seller Central

Per accedere alla pagina di "Servizi IVA su Amazon" in Seller Central, devi accedere al tuo account di Seller Central, selezionare "Report", nella sezione di navigazione principale e (a) cliccare su "Gestisci IVA".



The screenshot shows the Amazon Seller Central dashboard. At the top, there is a navigation bar with the following items: Catalogo, Inventario, Pubblicità, Stores, Crescita, Report, and Performance. A dropdown menu is open under 'Report', showing 'Pagamenti' and 'Gestisci l'IVA'. A blue callout box with a hand icon points to the 'Gestisci l'IVA' option, with the text: "Clicca su 'Gestisci IVA' dalla home page di Seller Central". Below the navigation bar, there are several sections: 'Notizie' (News), 'Forum per i venditori' (Seller Forum), and 'Tutorial e formazione' (Tutorials and Training). At the bottom, there is a footer with 'Aiuto', 'Politiche dei programmi', 'Italiano', and '© 1999-2020, Amazon.com, Inc. e affiliate'. The main content area is divided into four columns: 'Catalogo', 'Crescita', 'B2B', and 'Report'. The 'Report' column is highlighted, showing 'Pagamenti' and 'Gestisci l'IVA'.

Una volta cliccato su 'Registrati', verrai reindirizzato alla pagina di Servizi IVA su Amazon. Una volta cliccato su 'Registrati', potrai tornare alla pagina di Servizi IVA su Amazon in qualsiasi momento cliccando su 'Report' e selezionando 'Gestisci IVA' in Seller Central.



Benvenuto in Servizi IVA su Amazon

Verrai reindirizzato nella pagina di **'benvenuto'** di Servizi IVA su Amazon, dove potrai esplorare più nel dettaglio le caratteristiche e i vantaggi di questo servizio.

Una volta pronto, clicca su **'Inizia ora'** per procedere con la registrazione a Servizi IVA su Amazon.

Verrai reindirizzato alla dashboard di Servizi IVA su Amazon; potrai accedervi nuovamente in qualsiasi momento cliccando su **'Gestisci IVA'** nella scheda **'Report'** dalla home page di Seller Central.



Registrazione IVA

1. Conferma le informazioni sul profilo

Tipologia di azienda

Esamina il tuo tipo di attività, che può essere Impresa individuale o Azienda. Assicurati che corrisponda al modo in cui la tua attività è classificata nel Registro delle imprese.

- Ditta individuale**
 Definita come azienda priva di personalità giuridica di proprietà e gestita da una sola persona
- Società**
 Definita come persona giuridica registrata (o con capitali) costituita per gestire un'attività

Conferma Facendo clic su "Conferma" riconosci la correttezza delle informazioni di cui sopra.

Informazioni aziendali

Nome aziendale

Il nome aziendale si riferisce alla ragione sociale dell'azienda, come registrato nei documenti di registrazione dell'azienda.

123 **Modifica**

Paese in cui ha sede l'attività

Il Paese in cui ha sede l'attività è il Paese in cui è stata registrata l'attività. Assicurati che il Paese in cui ha sede l'attività corrisponda a quello indicato nei documenti di costituzione aziendale. Verrai reindirizzato alla pagina delle impostazioni dell'account per modificare queste informazioni.

Germania **Modifica**

Conferma Facendo clic su "Conferma" riconosci la correttezza delle informazioni di cui sopra.

Numero di partita IVA esistente

Hai già un numero di partita IVA?

Aggiungi il numero di partita IVA esistente

2. Personalizza la tua iscrizione



Important

Nei paesi in cui non disponi di un numero di partita IVA, verrà avviata la registrazione ai fini IVA. Una volta completata la registrazione ai fini IVA, potrai compilare le dichiarazioni tramite Servizi IVA su Amazon.

Personalizza la tua iscrizione

Nei paesi in cui non disponi di un numero di partita IVA, verrà avviata la registrazione ai fini IVA. Una volta completata la registrazione ai fini IVA, potrai compilare le dichiarazioni tramite Servizi IVA su Amazon.

Regno Unito	Nessun numero di partita IVA fornito	Inizia Nuova dichiarazione e registrazione ai fini IVA	Rimuovi
Francia	Nessun numero di partita IVA fornito	Inizia Nuova dichiarazione e registrazione ai fini IVA	Rimuovi
Italia	Nessun numero di partita IVA fornito	Inizia Nuova dichiarazione e registrazione ai fini IVA	Rimuovi
Spagna	Nessun numero di partita IVA fornito	Inizia Nuova dichiarazione e registrazione ai fini IVA	Rimuovi

[Aggiungi paese](#)

Tariffa una tantum

Registrazione IVA in paesi

€200

La tariffa verrà addebitata sul tuo account Seller Central nei mesi successivi

+

Tariffa mensile

Per 4 paesi

€117 €0

Tariffe mensili totali al termine della promozione di 6 mesi. Hai domande? [Tariffe di Servizi IVA su Amazon](#)

I primi 6 mesi di deposito e rappresentanza fiscale sono **GRATUITI**.

[Consulta i termini e le condizioni per la promozione Servizi IVA su Amazon](#)

Tariffe di Servizi IVA su Amazon

Il tuo partner fiscale


Abbiamo selezionato per te il seguente partner fiscale.

Avalara

Avalara

Riepilogo abbonamento

- Costo totale dell'abbonamento per paese/i
- I primi 6 mesi di deposito e di rappresentanza fiscale sono **gratuiti** con la nostra promozione. L'importo ti verrà addebitato dal primo ciclo di presentazione dopo 6 mesi.
- Tariffe di Servizi IVA su Amazon
- Avalara è il tuo partner fiscale.

Accetta e continua 

Facendo clic su **Accetta e Continua** accetti i termini e le condizioni di Servizi IVA su Amazon e accetti di pagare l'importo indicato in conformità a questi termini e condizioni.

1. Conferma le informazioni sul profilo

Seleziona la tipologia di azienda, la ragione sociale e il paese in cui ha sede la tua attività

Tipologia di azienda

Esamina il tuo tipo di attività, che può essere *Impresa individuale* o *Azienda*. Assicurati che corrisponda al modo in cui la tua attività è classificata nel Registro delle imprese.

Ditta individuale
Definita come azienda priva di personalità giuridica di proprietà e gestita da una sola persona

Società
Definita come persona giuridica registrata (o con capitali) costituita per gestire un'attività

Facendo clic su "Conferma" riconosci la correttezza delle informazioni di cui sopra.

Informazioni aziendali

Nome aziendale
Il nome aziendale si riferisce alla ragione sociale dell'azienda, come registrato nei documenti di registrazione dell'azienda.

Paese in cui ha sede l'attività
Il Paese in cui ha sede l'attività è il Paese in cui è stata registrata l'attività. Assicurati che il Paese in cui ha sede l'attività corrisponda a quello indicato nei documenti di costituzione aziendale. Verrai reindirizzato alla pagina delle impostazioni dell'account per modificare queste informazioni.

Facendo clic su "Conferma" riconosci la correttezza delle informazioni di cui sopra.

Numero di partita IVA esistente

Hai già un numero di partita IVA?

Aggiunti i numeri di partita IVA esistenti (se applicabile)

In questa pagina dovrai fornire e confermare le informazioni relative alla tipologia di azienda, alla ragione sociale e al paese in cui ha sede la tua attività. È necessario rispondere a tutte le domande del modulo. Se non ci sono dati da aggiornare, clicca su **'Conferma'** per procedere alla fase successiva.

Se c'è qualcosa da aggiornare, clicca su **'Modifica'**.

Le risposte fornite nel modulo verranno utilizzate dal fornitore di servizi fiscali per precompilare, a tuo nome, i moduli di richiesta necessari per tutti i paesi selezionati che selezionerai nella fase successiva, consentendoti di risparmiare tempo e lavoro.

! Ti ricordiamo che nel caso in cui dovessimo rilevare un errore nella tipologia della tua azienda o nel nome aziendale fornito, riceverai una notifica di errore nella dashboard con le relative azioni correttive da intraprendere. Correggi gli errori seguendo le istruzioni fornite. Le nuove informazioni verranno aggiornate in tempo reale nella tua dashboard.

Numeri di partita IVA esistenti:

Se disponi già di numeri di partita IVA esistenti per un qualsiasi paese europeo, puoi aggiungerli cliccando su pulsante **'Aggiungi numero di partita IVA esistente'**. Verrai reindirizzato alla pagina Impostazioni tasse, dove potrai aggiungere uno o più numeri di partita IVA esistenti. Al termine, potrai accedere direttamente alla dashboard oppure cliccare su **'Gestisci IVA'** nella sezione **'Report'** nella scheda di navigazione principale.



La convalida dei numeri di partita IVA esistenti richiede fino a due (2) giorni lavorativi. Se i numeri di partita IVA esistenti per uno o più paesi non vengono convalidati dopo due (2) giorni lavorativi, potrai comunque cliccare sul pulsante **'Continua'** e procedere con gli altri paesi. Potrai aggiungere i paesi ancora in attesa di convalida del numero di partita IVA in un secondo momento dalla dashboard Registrazione IVA.

2. Personalizza la tua iscrizione

In questa sezione potrai personalizzare il tuo abbonamento selezionando i paesi in cui desideri essere registrato ai fini IVA. Se desideri aggiungere un paese puoi cliccare su **'Aggiungi paese'**; lse invece vuoi escludere uno qualsiasi dei paesi visualizzati, clicca su **'Rimuovi'**.

Inoltre, consulta i **'termini e le condizioni della promozione'**. Se necessario, puoi anche rivedere il tariffario di Amazon, dove troverai maggiori informazioni sulle commissioni.

Personalizza la tua iscrizione

Nei paesi in cui non disponi di un numero di partita IVA, verrà avviata la registrazione ai fini IVA. Una volta completata la registrazione ai fini IVA, potrai compilare le dichiarazioni tramite Servizi IVA su Amazon.

Regno Unito	Nessun numero di partita IVA fornito	Inizia Nuova dichiarazione e registrazione ai fini IVA	Rimuovi
Germania	Nessun numero di partita IVA fornito	Inizia Nuova dichiarazione e registrazione ai fini IVA	Rimuovi
Francia	Nessun numero di partita IVA fornito	Inizia Nuova dichiarazione e registrazione ai fini IVA	Rimuovi
Italia	Nessun numero di partita IVA fornito	Inizia Nuova dichiarazione e registrazione ai fini IVA	Rimuovi

Consulta il tariffario di Amazon

Tariffa mensile
Per 4 paesi
€159 €0

I primi 6 mesi di deposito e rappresentanza fiscale sono **GRATUITI**.

Aggiungi paese

Consulta i termini e le condizioni

Tariffe di Servizi IVA su Amazon

Ti ricordiamo che se sei già registrato ai fini IVA tramite Servizi IVA su Amazon e desideri espandere la tua attività nell'Unione europea, puoi aggiungere facilmente gli eventuali paesi mancanti su Servizi IVA su Amazon in qualsiasi momento.

A seconda che tu disponga o meno di un numero di partita IVA valido registrato in Seller Central, per un determinato paese verrà avviata la registrazione o le dichiarazioni IVA.

- Numero di partita IVA valido registrato in Seller Central: verrà avviata la dichiarazione IVA.
- Numero di partita IVA valido non registrato in Seller Central: verrà avviata la registrazione ai fini IVA.

Infine, per confermare l'iscrizione a Servizi IVA su Amazon consulta i termini e le condizioni, dopodiché clicca sul pulsante **'Accetta e continua'**.

Riepilogo abbonamento

- Costo totale dell'abbonamento per paese
- I primi 6 mesi di deposito e di rappresentanza fiscale sono GRATUITI.
- Tariffe di Servizi IVA su Amazon
- TB Accountants è il tuo partner fiscale.

Consulta i termini e le condizioni di Amazon

Accetta e continua

Facendo clic su **Accetta e Continua** accetti i termini e le condizioni di Servizi IVA su Amazon e accetti di pagare l'importo indicato in conformità a questi termini e condizioni.

Al termine, verrai reindirizzato alla dashboard dello stato, dove potrai visualizzare lo stato del tuo abbonamento paese per paese.

3. Fornisci le informazioni sull'azienda e carica i documenti

Dashboard stato
 Servizi IVA su Amazon ti aiuta con i servizi di dichiarazione e registrazione ai fini IVA nei Paesi dell'UE. Attualmente supportiamo Regno Unito, Germania, Francia, Italia, Repubblica Ceca e Polonia. Per i nostri partner di vendita al di fuori dell'UE, attualmente supportiamo Regno Unito, Germania e Repubblica Ceca.

[+ Aggiungi nuovi Paesi](#)

PAESE
 🇬🇧 **Regno Unito**
 Nuove dichiarazioni e registrazione IVA
 Rimuovi Paese

Fornisci le informazioni sulla tua azienda
 Passaggio successivo: Fornisci documenti e informazioni sull'azienda necessari. Una volta ricevuti, verificheremo le informazioni.

Informazioni sull'azienda ⓘ **Inizia**
 Documenti ⓘ **Inizia**
 Sottoscrivi moduli ⓘ **Inizia**

PAESE
 🇵🇱 **Polonia**
 Nuove dichiarazioni e registrazione IVA
 Rimuovi Paese

STATO
 ⌚ **In corso** ⓘ
 Passaggio successivo: Carica tutti i documenti richiesti

Informazioni sull'azienda ⓘ **Inizia**
 Documenti ⓘ **Continua**
 Sottoscrivi moduli ⓘ **Inizia**

3. Fornisci le informazioni sull'azienda e carica i documenti per la verifica

Nella dashboard dello stato, potrai procedere con i passi successivi:

a) Inserisci le informazioni sull'azienda nel modulo online

La tua iscrizione Azienda Contatto aziendale Contabilità Specifica paese Recensione Hai ancora bisogno di aiuto?

Fornisci informazioni sulla tua attività.

[Esci dalla dashboard](#)

Informazioni aziendali
 Abbiamo già compilato alcune informazioni di seguito in base a quanto ci hai fornito al momento della registrazione per vendere su Amazon. Controlla tutti i dettagli e assicurati di modificarli o aggiornarli con le informazioni più recenti che corrispondono ai tuoi documenti.

Informazioni aziendali
 Queste informazioni sono richieste dalle autorità fiscali.

Tipo di azienda ⓘ

Data di costituzione dell'azienda ⓘ Numero aziendale/societario ⓘ
 03/01/2008 Esempio: 554722-5072

Breve descrizione delle attività aziendali ⓘ
 Esempio: Produce e vende vestiti da uomo e da donna

Stai vendendo a privati o aziende? ⓘ

Suggerimenti con informazioni aggiuntive

Clicchi sul pulsante **'Inizia'** accanto alla sezione Informazioni sull'azienda. Verrai reindirizzato al modulo online dove potrai inserire tutte le informazioni necessarie.

La procedura richiede in media dai 5 ai 10 minuti. Troverai dei suggerimenti con maggiori dettagli, se necessario.

Al termine della compilazione del modulo, potrai rivedere tutti i dati inseriti.



Assicurati che tutte le informazioni fornite nel modulo online corrispondano a quelle contenute nei documenti aziendali.

b) Raccogli e carica i documenti per la verifica

Una volta inserite le informazioni aziendali, clicca sul pulsante **'Inizia'** accanto alla sezione **'Documenti'**.

Verrai reindirizzato alla pagina **'Raccogli e carica i documenti per la verifica'**, dove troverai l'elenco dei documenti necessari, le descrizioni e gli esempi dei documenti e le istruzioni su come ottenere la documentazione necessaria dalle autorità fiscali del tuo paese; queste ultime sono personalizzate in base alla tua sede.

Dovrai raccogliere i documenti richiesti e caricare le versioni scansionate degli originali in questa pagina cliccando sul pulsante Carica accanto a ciascun documento richiesto.



Ottieni e carica i documenti per la verifica

Ti chiediamo di raccogliere e caricare i seguenti documenti per procedere. L'agente fiscale verificherà i documenti per preparare la tua richiesta. In genere occorrono 2 giorni lavorativi prima che l'agente fiscale esamini i documenti.

Visualizza l'elenco di controllo per i documenti di tutti i Paesi

Paesi attualmente selezionati: 🇩🇪 Germania

Visualizza i documenti richiesti per altri Paesi: Scegli Paesi

Certificato di conferma delle tue attività aziendali

Documento richiesto per Germania / Repubblica Ceca / Italia / Francia / Polonia / Spagna

Carica una copia originale. Nel caso di più pagine, caricalo come file singolo.

Dettagli

- Fornisci un Certificato che confermi le tue attività commerciali emesse negli ultimi 60 giorni.
- Contatta la Companies House (00 44 303 123 4500) e richiedi un "Certificato di vigenza", che rappresenti una versione completa o un "Rapporto delle cariche attuali". Visualizza il modello 1 qui; visualizza il modello 2 qui.
- La versione completa del "Certificato di vigenza" deve indicare il nome della società, il numero della società, la data di costituzione, l'indirizzo della sede legale, il nome degli amministratori e la data di emissione.

[Carica un nuovo documento](#)

Tipi di file supportati

Statuto aziendale

Documento richiesto per Germania / Francia / Polonia / Spagna

Carica una copia originale. Nel caso di più pagine, caricalo come file singolo.

Dettagli

[Carica](#)

Tipi di file supportati

Lettera della tua banca

Documento richiesto per Germania / Repubblica Ceca / Francia / Polonia

Carica una copia originale. Nel caso di più pagine, caricalo come file singolo.

Dettagli

[Carica](#)

Tipi di file supportati

In caso di errori, verrà visualizzata una notifica di errore nella dashboard dello stato. Puoi cliccare su **'Correggi errori'**, dove troverai la descrizione dell'errore e le azioni correttive da intraprendere. Riceverai inoltre un'e-mail di notifica e verrà mostrata una descrizione dell'errore in Seller Central.

Notifica di errore e passi successivi

Clicca su "Correggi errori"

Quando intraprendi un'azione correttiva, assicurati di correggere tutti gli errori poiché un unico documento potrebbe presentare diversi errori.

Descrizioni degli errori e istruzioni per risolverli

Caricato su 15 febbraio 2021

2 errori in

- Informazioni mancanti:** nomi completi degli amministratori non sono presenti nel documento. Si prega di consultare le istruzioni e di fornire un nuovo documento contenente tutte le seguenti informazioni: nome societario, numero societario, data di costituzione, indirizzo della sede legale, nomi completi degli amministratori e data di emissione.
- Informazioni mancanti:** l'indirizzo della sede legale non è presente nel documento. Si prega di consultare le istruzioni e di fornire un nuovo documento contenente tutte le seguenti informazioni: nome societario, numero societario, data di costituzione, indirizzo della sede legale, nomi completi degli amministratori e data di emissione.

[Carica un nuovo documento](#)

Tipi di file supportati



Una volta che le informazioni aziendali e tutti i documenti sono stati verificati e non sono presenti errori o documenti mancanti, potrai procedere alla fase successiva.

4. Scarica, firma e spedisce i documenti cartacei

Una volta verificate le informazioni sull'azienda e tutti i documenti, potrai cliccare sul pulsante 'Inizia' accanto alla sezione Firma dei moduli.

Visita la pagina per 'firma dei moduli' di ogni paese dalla dashboard e completa i seguenti passaggi per procedere:

a) Scarica, stampa e firma i moduli per la richiesta

Poiché il modulo e i documenti forniti sono stati verificati, ora potrai cliccare sul pulsante Scarica; potrai effettuare il 'Download' dei seguenti documenti:

- Moduli di richiesta precompilati
- Procura precompilata (POA)

Stampa ciascun documento e apponi una firma dove richiesto. Una volta firmato, potrai caricarli direttamente nella sezione 'Carica documenti elettronici'.



Controlla e firma i moduli

I moduli di domanda sono stati generati e sono disponibili per il download. Firma i moduli di domanda e condividili con l'agente fiscale. In alcuni casi, i moduli possono essere caricati, mentre alcuni moduli devono essere inviati per posta, insieme ai relativi documenti. Ti chiediamo di seguire le istruzioni dettagliate riportate di seguito per procedere con la domanda.

Paesi attualmente selezionati: Spagna Visualizza i moduli di richiesta di altri Paesi: Scegli Paesi

- 1 Scarica, stampa e firma i moduli scaricati** (1 moduli inclusi nel download) Scarica
Scarica, controlla e firma i moduli scaricati come richiesto. Abbiamo incluso moduli di esempio con le istruzioni per aiutarti in questo processo. Si prega di notare che le firme devono corrispondere a quelle del rappresentante legale nei documenti
- 2 Carica documenti elettronici** (1 moduli da caricare)
Dai documenti scaricati, carica le versioni firmate dei seguenti documenti:
Spagna
Procura notarile
Dettagli ▼ Carica
Tipi di file supportati ⓘ
- 3 Prepara i seguenti documenti da inviare via posta**
I seguenti documenti devono essere inviati per posta. Tra questi sono inclusi i documenti scaricati sopra e, in alcuni casi, i documenti originali raccolti nel passaggio precedente.
 - Se stai facendo domanda per Regno Unito e Polonia, la tua domanda non verrà elaborata fino alla ricezione dei documenti cartacei.
 - Per Francia, Italia e Spagna, mentre la tua domanda verrà elaborata in base ai documenti caricati sopra, le autorità fiscali richiedono che i documenti cartacei siano disponibili per i loro registri. Si prega di inviare questi documenti originali una volta revocate dalle autorità locali le chiusure relative al COVID-19.Spagna
 - Procura notarile
 - Certificato di conferma delle tue attività aziendali

Raccogli i documenti di cui sopra e inviali all'agente fiscale all'indirizzo indicato di seguito. Se ti stai registrando per più Paesi, puoi inviarli nello stesso pacchetto.

Indirizzo di spedizione:
Avalara Europe Ltd.
Lanchester House, 3° piano

(a) Scarica, stampa e firma i moduli

(b) Carica documenti elettronici

(c) Prepara e invia per posta i documenti

b) Carica documenti elettronici

Scansiona ogni documento richiesto nella sezione 'Carica documenti elettronici' (solo un documento per tipo) e carica le scansioni. Una volta che il fornitore di servizi fiscali avrà confermato la correttezza dei documenti forniti, verrà visualizzata la dicitura 'Verificato'.

Controlla e firma i moduli

I moduli di domanda sono stati generati e sono disponibili per il download. Firma i moduli di domanda e condividili con l'agente fiscale. In alcuni casi, i moduli possono essere caricati, mentre alcuni moduli devono essere inviati per posta, insieme ai relativi documenti. Ti chiediamo di seguire le istruzioni dettagliate riportate di seguito per procedere con la domanda.

Paesi attualmente selezionati: Germania

- 1 Scarica, stampa e firma i moduli scaricati** (6 moduli inclusi nel download) Scarica
Scarica, controlla e firma i moduli scaricati come richiesto. Abbiamo incluso moduli di esempio con le istruzioni per aiutarti in questo processo. Si prega di notare che le firme devono corrispondere a quelle del rappresentante legale nei documenti
- 2 Carica documenti elettronici** (6 moduli da caricare)
Dai documenti scaricati, carica le versioni firmate dei seguenti documenti:
Germania
Procura DE 4 (dePowerOfAttorneyFiling)
Dettagli ▲
 - Visualizza documento
 - Questo documento è stato incluso tra i documenti scaricati al passaggio 1 sopra. Firma dove richiesto e caricalo come file singolo ✓ Verificato il 4 marzo 2021

 Procura DE- Lettera di partecipazione (ProcuraDeLetteraDiPartecipazione)
 Dettagli ▲
 - Visualizza documento
 - Questo documento è stato incluso tra i documenti scaricati al passaggio 1 sopra. Firma dove richiesto e caricalo come file singolo ✓ Verificato il 4 marzo 2021

c) Prepara i documenti specificati da inviare per posta

Raccogli tutte le copie cartacee dei documenti originali come richiesto. Aggiungi i documenti cartacei firmati che hai stampato per la Fase (a) insieme alle copie ufficiali che hai raccolto presso le autorità competenti.

d) Invia al fornitore di servizi fiscali i moduli firmati e i documenti originali secondo le istruzioni

Segui le istruzioni sullo schermo per inviare via posta i moduli firmati e i documenti di supporto all'indirizzo del fornitore di servizi fiscali. Questa operazione è necessaria poiché le autorità fiscali richiedono copie cartacee dei documenti. A questo punto, i tuoi documenti saranno sottoposti a un processo di verifica finale da parte del fornitore di servizi fiscali e verranno inoltrati alle autorità fiscali per essere elaborati.

Per assicurarti di non esserti dimenticato alcun documento, potrai stampare una checklist riassuntiva che ti aiuterà durante la preparazione del pacco da inviare al fornitore di servizi fiscali. Dopo aver spedito i documenti, puoi cliccare su **'Fatto'** e verificare se il fornitore del servizio fiscale ha ricevuto i documenti. Apparirà la dicitura **'Completato'** per ognuna delle sezioni.

I risultati dei controlli effettuati dal fornitore di servizi fiscali (verificato o errore) verranno visualizzati nella dashboard e sarai in grado di monitorarli in qualsiasi data successiva tornando alla pagina di Servizi IVA su Amazon in Seller Central.

In caso di errori o documenti mancanti nel pacchetto della tua applicazione, riceverai un'e-mail di notifica con informazioni dettagliate a riguardo.



Quando intraprendi un'azione correttiva, assicurati di correggere tutti gli errori poiché un unico documento potrebbe presentare diversi errori.

5. Ottieni il numero o i numeri di partita IVA

Congratulazioni per aver ricevuto il tuo numero.

Nel momento in cui il tuo o i tuoi numeri di partita IVA e il certificato fiscale tedesco vengono ricevuti, saranno aggiunti al tuo account di Seller Central. Puoi anche aspettarti di ricevere un'e-mail contenente informazioni dettagliate su come iniziare a inviare le tue dichiarazioni IVA tramite Servizi IVA su Amazon.

Potrai scaricare i certificati di attribuzione della partita IVA direttamente dalla dashboard dello stato e iniziare a fatturare cliccando su **'Inizia dichiarazione IVA'**.

PAESE
Italia
Nuove dichiarazioni e registrazione IVA
Rimuovi Paese ⓘ
Scarica i certificati di registrazione ai fini IVA

STATO
Registrazione completata ⓘ
Passaggio successivo: **Avvia la dichiarazione IVA completando** una sola volta la configurazione delle informazioni fiscali relative al tuo inventario. Maggiori informazioni

Informazioni sull'azienda ⓘ
Completato
Visualizza le informazioni inviate

Clicca qui per scaricare il certificato di attribuzione della partita IVA

Clicca su "Inizia dichiarazione IVA"

Visualizza i moduli inviati

I numeri di partita IVA verranno caricati automaticamente nella pagina Impostazioni tasse.



Aggiungi nuovi paesi

Se lo desideri, in questa fase potrai aggiungere altri paesi cliccando su 'Aggiungi nuovi paesi'. Puoi cliccare su 'Aggiungi nuovi paesi', selezionare i paesi da aggiungere e cliccare su 'Continua'.

Servizi IVA su Amazon Hai ancora bisogno di aiuto?

Dashboard stato

Servizi IVA su Amazon ti aiuta con i servizi di dichiarazione e registrazione ai fini IVA nei Paesi dell'UE. Attualmente supportiamo Regno Unito, Germania, Francia, Italia, Repubblica Ceca e Polonia. Per i nostri partner di vendita al di fuori dell'UE, attualmente supportiamo Regno Unito, Germania e Repubblica Ceca.

Aggiungi nuovi paesi + Aggiungi nuovi Paesi

PAESE	STATO	
<p> Germania</p> <p>Nuove dichiarazioni e registrazione IVA</p> <p>Rimuovi Paese ⓘ</p>	<p> Richiesta inviata ⓘ</p> <p>Passaggio successivo: Ti invieremo una notifica una volta esaminata la richiesta da parte delle autorità fiscali. Gli enti tedeschi impiegano solitamente dalle 6 alle 14 settimane per rilasciare un numero di partita IVA.</p>	<p>Informazioni sull'azienda ⓘ ✓ Completato Visualizza le informazioni inviate</p> <p>Documenti ⓘ ✓ Completato Visualizza documenti inviati</p> <p>Sottoscrivi moduli ⓘ ✓ Completato Visualizza i moduli inviati</p>
<p> Francia</p> <p>Nuove dichiarazioni e registrazione IVA</p> <p>Rimuovi Paese ⓘ</p>	<p> Richiesta inviata ⓘ</p> <p>Passaggio successivo: Ti invieremo una notifica una volta esaminata la richiesta da parte delle autorità fiscali. Gli enti francesi impiegano solitamente dalle 9 alle 11 settimane per rilasciare un numero di partita IVA.</p>	<p>Informazioni sull'azienda ⓘ ✓ Completato Visualizza le informazioni inviate</p> <p>Documenti ⓘ ✓ Completato Visualizza documenti inviati</p> <p>Sottoscrivi moduli ⓘ ✓ Completato Visualizza i moduli inviati</p>

In questa fase, puoi aggiungere numeri di partita IVA esistenti, se in tuo possesso, per i paesi selezionati.

central. Provalo! Usa la nuova modalità di navigazione

Aggiungere nuovi Paesi per la registrazione e le dichiarazioni ai fini IVA ✕

Hai già un numero di partita IVA? Aggiungi il numero di partita IVA esistente **Aggiungi i numeri di partita IVA esistenti**

Seleziona i Paesi che desideri aggiungere

Paese	Servizi IVA	Stato IVA
<input checked="" type="checkbox"/> Repubblica Ceca	Nuova dichiarazione e registrazione ai fini IVA	Nessun numero di partita IVA fornito
<input type="checkbox"/> Regno Unito	Nuova dichiarazione e registrazione ai fini IVA	Nessun numero di partita IVA fornito
<input type="checkbox"/> Francia	Dichiarazione IVA	Verificato Numero di partita IVA fornito
<input checked="" type="checkbox"/> Polonia	Nuova dichiarazione e registrazione ai fini IVA	Nessun numero di partita IVA fornito
<input checked="" type="checkbox"/> Spagna	Nuova dichiarazione e registrazione ai fini IVA	Nessun numero di partita IVA fornito

Clicca su "Continua"

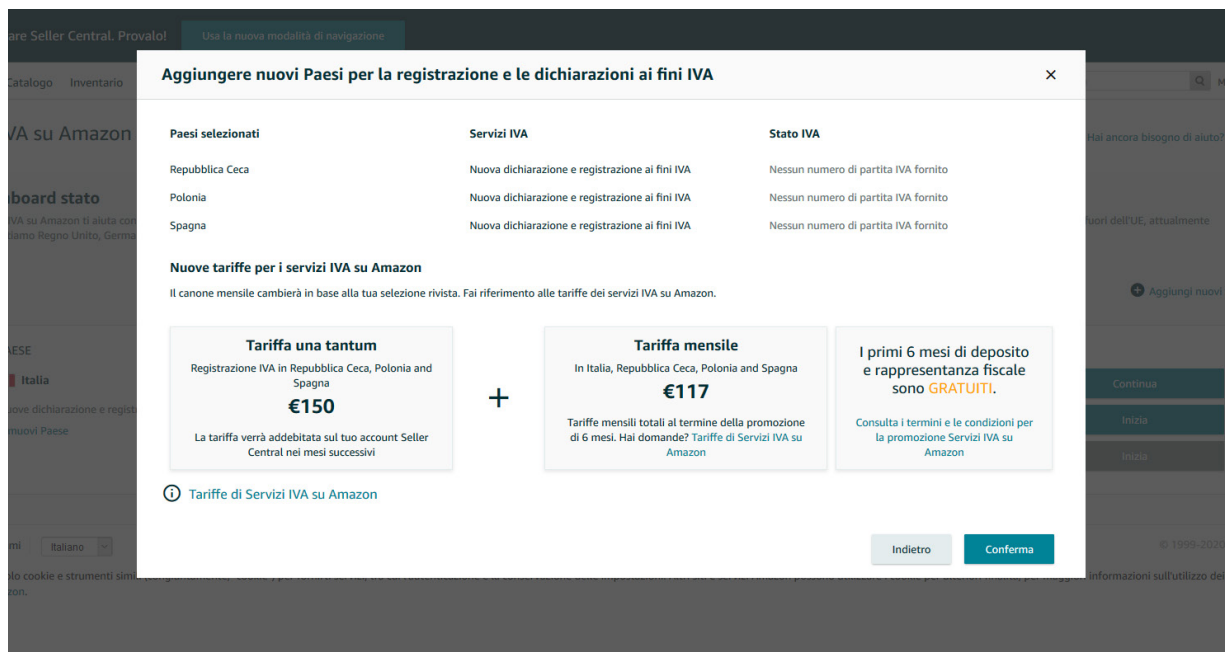
Annulla Continua

Sottoscrivi moduli ⓘ

In questa fase potrai rivedere le commissioni correnti per i paesi che hai selezionato al momento della registrazione, le nuove commissioni per i paesi che hai appena aggiunto e il nuovo importo totale per la registrazione.

Puoi inoltre consultare **'termini e condizioni'** applicabili relativi alla promozione.

Una volta effettuata la verifica, potrai cliccare su **'Conferma'** e convalidare la selezione.



Quanto tempo occorre per ottenere il numero o i numeri di partita IVA?

Le tempistiche per l'apertura di una partita IVA possono variare sensibilmente a seconda della giurisdizione o delle giurisdizioni in cui si fa richiesta. Dopo aver compilato il modulo e aver raccolto correttamente tutti i documenti richiesti:

- Il fornitore di servizi fiscali impiegherà non più di cinque (5) giorni lavorativi per inviare le tue richieste alle autorità fiscali.
- Le autorità fiscali elaboreranno la maggior parte delle richieste di apertura di partita IVA entro:

Paese	Tempo approssimativo per la ricezione dei numeri IVA dopo la presentazione della domanda
Regno Unito	Da 4 a 6 settimane
Germania	Da 6 a 14 settimane
Francia	Da 9 a 11 settimane
Italia	Da 6 a 8 settimane
Spagna	De 6 a 8 settimane
Polonia	Da 4 a 6 settimane
Repubblica Ceca	Da 2 a 3 settimane



Assistenza durante la procedura di registrazione IVA

Puoi contattare direttamente Avalara se hai bisogno di assistenza per i seguenti casi specifici:

1. Gestione delle notifiche fiscali;
2. Modifica dei dettagli aziendali una volta completata la registrazione ai fini IVA.

Per contattare Avalara segui il percorso riportato di seguito:

Seller Central > Report > Compila la dichiarazione IVA > Domande frequenti > Ho una domanda sugli Avvisi dell'ufficio fiscale. Come faccio a ricevere assistenza? > Invia il messaggio all'agente fiscale

Puoi contattare il Supporto ai partner di vendita di Amazon per qualsiasi altro caso per il quale hai bisogno di assistenza cliccando [qui](#).



Nota: Amazon non fornisce consulenza fiscale e legale ai venditori e che il ruolo di Avalara in Servizi IVA su Amazon è limitato alla dichiarazione di conformità IVA. Ti consigliamo pertanto di rivolgerti al tuo consulente fiscale esterno per ricevere una consulenza legale e fiscale.

Se non disponi di un consulente fiscale, clicca [qui](#) per trovare un'azienda che ti assista con servizi di consulenza fiscale.



Domande frequenti



1. Nel menu **Gestisci i tuoi servizi del mio account di Seller Central** appare la dicitura **«Idoneo»** relativa a **Servizi IVA su Amazon**. Che cosa significa?

Risulterai iscritto a Servizi IVA su Amazon non appena accetti i **termini e condizioni** del servizio. Ora sei in grado di visualizzare l'elemento di navigazione **'Gestisci IVA'** (situato in Seller Central nella sezione **'Report'**) e sei pronto per selezionare i servizi IVA per i paesi supportati. Non vi sono costi aggiuntivi per questo servizio finché non selezioni e ti iscrivi ai servizi IVA per un determinato paese.

Per iscriverti a Servizi IVA su Amazon per uno o più paesi, accedi a **'Gestisci IVA'** e seleziona i paesi di tua scelta. Se sei idoneo, riceverai una notifica che indica la commissione appropriata per i paesi scelti e ti verrà richiesto di confermare la selezione e le commissioni cliccando su **'Accetta e continua'**. Sarai iscritto a Servizi IVA su Amazon secondo le tue preferenze solo dopo aver cliccato su **'Accetta e continua'** e le rispettive commissioni annuali verranno addebitate sul tuo Account venditore.

2. Hai promozioni attive?

Per maggiori informazioni sulle commissioni di Servizi IVA su Amazon e sulla nostra promozione attuale, [clicca qui](#).

3. Qual è la procedura di pagamento? Per ricevere il rimborso della commissione devo prima pagare i fornitori di servizi fiscali?

For VAT registration, VAT filings services and tax representation, the fee will be debited directly from your main Amazon Seller Central Account. We will send a communication prior to debiting your account with the amount to be debited and exact date of debit. You do not need to pay the tax service providers. You will be charged by Amazon directly after your promotion period, if applicable.

Per i servizi di registrazione IVA, dichiarazione IVA e rappresentanza fiscale, la commissione ti verrà addebitata direttamente sul tuo account principale di Seller Central. Prima di procedere, ti invieremo una comunicazione sul tuo account indicandoti l'importo da addebitare e la data in cui avverrà l'operazione. Non è necessario pagare i fornitori di servizi fiscali: Amazon procederà direttamente con l'addebito una volta terminato il periodo della promozione, se applicabile.

4. La commissione mensile di Servizi IVA su Amazon è comprensiva di IVA?

La quota di abbonamento mensile a Servizi IVA su Amazon non è comprensiva di IVA. Se applicabile, questo valore sarà incluso nella fattura e poi detratto dal saldo del tuo account di Seller Central; **'tale aggiustamento'** sarà visualizzabile alla voce Altre transazioni della pagina Transazioni. Puoi recuperare l'importo dell'IVA tramite la tua dichiarazione IVA periodica come un normale addebito di IVA.

5. Quando mi verrà addebitata la commissione?

Ti verrà addebitata la quota di registrazione IVA una tantum, per ogni paese, una volta iscritto a Servizi IVA su Amazon. Per i servizi di dichiarazione IVA e di rappresentanza fiscale, se applicabile, inizieremo ad addebitare una quota mensile dopo la creazione della prima dichiarazione o al termine del periodo promozionale, se applicabile.



6. Perché devo compilare un modulo?

Per poter procedere con la richiesta di apertura di partita IVA, le autorità fiscali locali richiedono alcune informazioni di base sulla tua attività. Il fornitore di servizi fiscali utilizzerà le risposte fornite nel modulo principalmente per precompilare, a tuo nome, i moduli di richiesta necessari per tutti i paesi selezionati, consentendoti di risparmiare tempo e lavoro.

7. Perché devo fornire questi documenti?

Come parte del processo di iscrizione, le autorità fiscali locali richiedono che le richieste di apertura di partita IVA siano corredate da una serie di documenti e moduli di supporto.

I documenti obbligatori possono includere (ma potrebbero non essere limitati a):

1. Certificati confermantici le tue attività aziendali;
2. Certificati di registrazione a partita IVA locale;
3. Lettere ufficiali dalla tua banca;
4. Documenti di identità del rappresentante legale.

Ti verrà richiesto di raccogliere solo i documenti obbligatori per l'apertura della partita IVA.

8. Perché devo fornire più copie dei documenti?

Ogni richiesta di apertura di partita IVA viene elaborata dalle autorità fiscali del paese specifico. Per questo motivo, a seconda dei servizi IVA selezionati, ti potrebbe essere chiesto di fornire fino a sette (7) copie conformi all'originale di un dato documento (una per ogni autorità fiscale).

9. Che cos'è una copia conforme all'originale? Posso inviare una fotocopia al suo posto?

Una copia conforme all'originale è una copia di un documento emessa da un'autorità fiscale o da un corpo governativo pertinente. Se non diversamente specificato, fotocopie, documenti scaricati dal web e schermate stampate da browser web non saranno accettati dalle autorità fiscali al posto di copie conformi all'originale.

10. Mi è stato richiesto di vidimare e apostillare alcuni documenti, perché?

Per garantire che alcuni tipi di documenti siano ufficiali e validi, alcune autorità fiscali accettano solamente copie ufficiali vidimate.

11. Che cos'è un notaio?

Un notaio è un funzionario pubblico autorizzato a eseguire determinate formalità legali, tra cui la certificazione dei documenti da utilizzare in altre giurisdizioni.

12. Alcuni documenti sono difficili da ottenere. Posso effettuare la registrazione ai fini IVA senza determinati documenti?

No. Tutti i documenti richiesti da Servizi IVA su Amazon sono obbligatori e, senza di questi, non sarà possibile procedere con le tue richieste di apertura di una partita IVA.

Se hai difficoltà a ottenere qualsiasi documento, **contatta il Supporto ai partner di vendita.**



13. Ho richiesto il passaggio a Servizi IVA su Amazon. Quando il mio fornitore di servizi fiscali di terze parti inizierà a inviare le mie dichiarazioni IVA?

Dopo aver fornito tutti i documenti richiesti per il passaggio, il fornitore di servizi fiscali li invierà alle autorità fiscali avviando così la procedura di trasferimento. Una volta effettuato il passaggio e aver modificato correttamente il tuo fornitore di servizi fiscali in Servizi IVA su Amazon, il tuo fornitore di servizi fiscali si occuperà delle tue dichiarazioni IVA. A questo punto, non sarà necessario intraprendere alcuna azione sia nei riguardi di Amazon sia nei riguardi del fornitore; quest'ultimo inizierà a emettere le tue fatture tramite Servizi IVA su Amazon.

14. Chi si occuperà delle mie dichiarazioni IVA durante il passaggio a Servizi IVA su Amazon?

Sta al venditore assicurarsi che il suo precedente fornitore di servizi fiscali si occupi delle dichiarazioni IVA durante il passaggio a Servizi IVA su Amazon.

15. Posso scegliere la data di inizio della fatturazione IVA con il mio fornitore di servizi fiscali di terze parti su Servizi IVA su Amazon?

Potrai condividere una data di inizio preferita quando compili il modulo con le informazioni sull'attività commerciale, ma non potrai selezionare la data esatta per iniziare la dichiarazione IVA tramite Servizi IVA su Amazon.

16. Ci saranno conseguenze sul mio attuale numero di partita IVA se effettuo il passaggio a Servizi IVA su Amazon?

No, non ci saranno conseguenze e i tuoi numeri di partita IVA saranno ancora validi. Tuttavia, se ha adottato un regime forfettario nel Regno Unito, dovrai passare al regime standard.







17. È prevista una commissione per il passaggio a Servizi IVA su Amazon?

Il passaggio a Servizi IVA su Amazon è gratuito. Ti verrà addebitato il costo delle dichiarazioni IVA solo dopo il primo ciclo di dichiarazione. [Clicca qui per maggiori informazioni sulle commissioni e sulle promozioni in corso.](#)





Link utili

-  **Servizi IVA su Amazon:** la soluzione di Seller Central per la registrazione e la dichiarazione IVA.
-  **Sito web delle Risorse IVA:** principale indirizzo esterno per informazioni consolidate sull'IVA.
-  **Commissioni di Servizi IVA su Amazon:** volantino informativo sulla struttura dei costi di Servizi IVA su Amazon.
-  **Guida informativa sull'IVA:** la nostra risorsa didattica che ti consentirà di conoscere tutti i principi fondamentali relativi all'IVA.
-  **Servizio di calcolo dell'IVA:** servizio che fornisce ai venditori Amazon funzioni di calcolo e fatturazione IVA per tutte le vendite effettuate su Amazon.
-  **Test di prova KPMG:** KPMG ha sviluppato un test che aiuta a comprendere gli ambiti di applicazione degli obblighi IVA.



VAT Services on amazon

Simplifying compliance

Amazon Services Europe S.à r.l.
38 avenue John F. Kennedy, L-1855 Luxembourg,
Registered in Luxembourg No. B-93815, Share Capital 37.500 EUR,
Business License Number: 132595, Luxembourg VAT Reg. No. LU 19647148.

© 2021 Amazon.com Inc. o società affiliate. Tutti i diritti riservati.