

Dear Customer

Thank you for selecting our product. We are confident we can fully satisfy your expectations by offering you a wide range of technologically advanced products which directly result from our many years of experience in faucet and fitting production.

Estimado Cliente

Muchas gracias por elegir nuestro producto. Estamos seguros que podemos satisfacer completamente sus expectativas ofreciéndole una amplia variedad de productos tecnológicamente avanzados que resultan directamente de muchos años de experiencia en grifos y su producción apropiada.

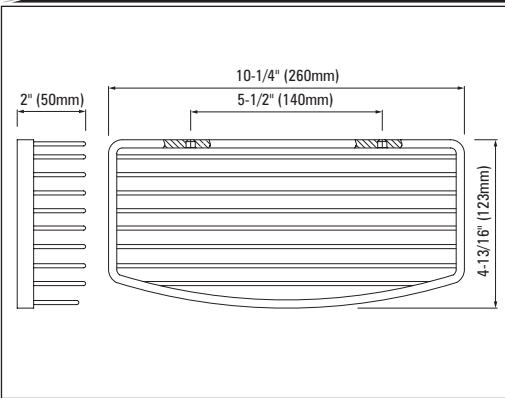
ATTENTION!

For care, use soft towel with soap and water only! Under no circumstances should you use any chemicals. Please be extra careful not to damage, scuff or ruin the finish during the installation and cleaning!

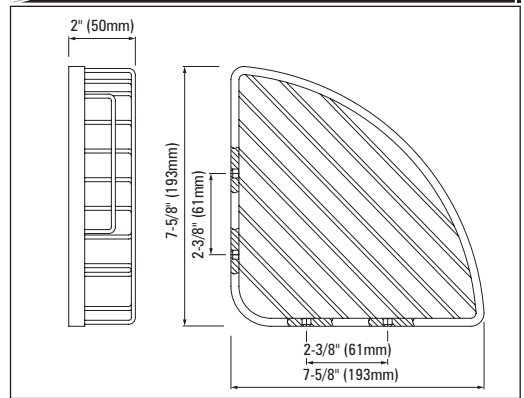
ATENCIÓN!

Para el cuidado, utilice solamente una toalla suave con jabón y agua. Bajo ninguna circunstancia no use productos químicos. Hay que tener un cuidado especial para no dañar, arañar o destruir el acabado durante su instalación o limpieza!

Model
Modelo **9011**



Model
Modelo **9010**



ENGLISH

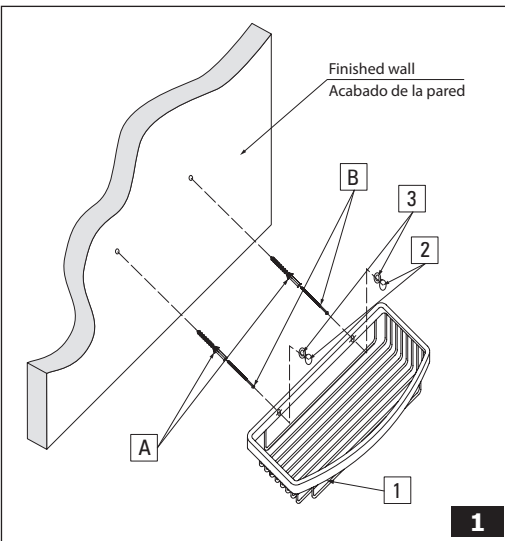
Tools and Materials

ø1/4" (ø6mm) carbide drill bit, electric drill, Philips screwdriver, level

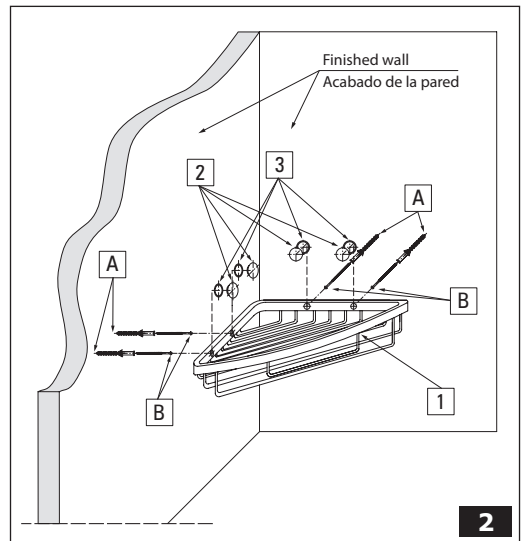
ESPAÑOL

Herramientas y materiales

broca de carburo de ø1/4" (ø6mm), toladro electrico, destornillador Philips, nivel



1



2

ENGLISH

ESPAÑOL

1	CORNER BASKET/OBLONG BASKET	CESTA DE ESQUINA/CESTA ALARGADA
2	CAP (4 PCS.)	OBTURADOR (4 UNID.)
3	O-RING (4 PCS.)	JUNTA TÓRICA (4 UNID.)
A	PEG (4 PCS.)	PASADOR (4 UNID.)
B	SCREW (4 PCS.)	TORNILLO (4 UNID.)

**HOTLINE FOR HELP
NUMERO DE EMERGENCIA**

For toll-free information and answers to your questions, call:

Llame sin costo para obtener informacion

y respuestas a sus preguntas:

1-800-954-GRAF (4723)

www.graffcollection.com



OBLONG/CORNER BASKET INSTALLATION • MONTAJE DE LA CESTA DE ESQUINA/ALARGADA

See fig. 1, 2

ENGLISH

- Taking the user's needs into account, select an appropriate place on the wall for the installation of the basket.
- Mark the locations of 4 holes (according to spacing of openings in the basket).
- Drill 4 $\varnothing 1/4"$ ($\varnothing 6mm$) holes in the previously marked places. If installing the basket on ceramic tiles, drill $\varnothing 1/4"$ ($\varnothing 6mm$) holes in the grout join (if possible).
- Insert a rawlplug (**A**) into the drilled holes. Position the basket (**1**) above the holes in the wall, then insert and screw in the screws (**B**). Tighten all screws.
- Insert O-rings (**3**) onto caps (**2**) and the press the caps (**2**) into the holes.

Ver la fig. 1, 2

ESPAÑOL

- Escoja el sitio adecuado para montar la cesta, tomando en cuenta las necesidades de sus usuarios.
- Marque puntos para 4 taladros (según el espaciamiento entre orificios en la cesta).
- Taladre 4 orificios de $\varnothing 1/4"$ ($\varnothing 6mm$) en los puntos anteriormente marcados. En caso de montar en baldosas cerámicas, taladre orificios de $\varnothing 1/4"$ ($\varnothing 6mm$) en la junta (si es posible).
- Introduzca los pasadores de expansión (**A**) en los taladros preparados. Coloque la cesta (**1**) por encima de los orificios en el pared, luego introduzca y enrosque los tornillos (**B**). Apriete todos los tornillos.
- Meta las juntas tóricas (**3**) en los obturadores (**2**), luego apriete los obturadores (**2**) en los taladros.

CARE AND MAINTENANCE • CUIDADO Y MANTENIMIENTO

ENGLISH

Your Graff is designed and engineered in accordance with the highest quality and performance standards. Be sure not to damage the finish during installation. Care should be given to the cleaning of this product. Although its finish is extremely durable, it can be damaged by harsh abrasives or polish. Never use abrasive cleaners, acids, solvents, etc. to clean any Graff product. To clean, simply wipe gently with a damp cloth and blot dry with a soft towel.

ESPAÑOL

Su producto de la Graff esta diseñado y se regido de acuerdocon los estándares de funcionamiento y calidad más altos. Estese seguro no dañar las terminaciones del grifo durante la instalación. Cuide el producto manteniendolo siempre limpio. Aunque suacabado es extremadamente durable, puede ser dañado por losabrazivos o pulientes ásperos. Nunca utilice limpiadoresabrazivos, ácidos, solventes, el etc. para limpiar cualquierproducto de la Graff. Para limpiar, simplemente use un paño húmedo y seque con una toalla suave.

WARRANTY • GARANTÍA

ENGLISH

Graff products, Graff 3701 W. Burnham Street, Unit B Milwaukee, WI 53215 warrants to the purchaser that the materials and workmanship of the product will be free from defects for the term of ownership for the original purchaser.

The Graff ceramic cartridge, is warranted for the lifetime of the product. If at any time a valve mechanism should fail, Graff will provide a replacement part free of charge.

A limited lifetime warranty for the finish is provided to the original purchaser of the Graff unit.

This warranty does not apply to product that has been subject to abrasives, chemicals, scratches, dents, accidents, misuse, improper installation, alteration, or that has not received reasonable care. Purchaser should return any defective or non-conforming product to the factory, freight prepaid, at the above address.

This warranty is limited to replacement parts only and does not include or cover labor charges or damage incurred in installation, replacement or repair or any consequential or incidental damages whatsoever, nor does it cover or include damages for property, personal injury or economic loss.

Any damage to this Graff faucet as a result of improper installation, neglect, accident, misuse or any use that violates the original instructions provided by us, WILL VOID THE WARRANTY. This warranty is valid to the original consumer purchaser and excludes commercial, industrial or business use of this Graff faucet.

ESPAÑOL

Los productos de la Graff, Graff 3701 W. Burnham Street, Unit B Milwaukee, WI 53215 garantizan al comprador que los materiales y la ejecución de los productos están libres de defectos durante el periodo en que estén en posesión del comprador original.

El cartucho cerámico de la Graff tiene una garantía vitalicia. Si en cualquier momento el mecanismo de la válvula resulte defectuoso, la Graff suministrará gratuitamente la pieza de recambio adecuada.

El comprador original obtiene una garantía vitalicia para el acabado de los productos de la Graff.

La presente garantía no será aplicada a los productos que hayan sido sometidos a la acción de productos abrasivos o químicos, los arañados, abollados, dañados en efecto de accidentes, explotación abusiva, instalación incorrecta, cambios o falta de conservación adecuada. El comprador deberá devolver los productos defectuosos o disconformes a la dirección de la fabrica antes indicada, enviándolos por correo pagado por adelantado.

La presente garantía está limitada únicamente a las piezas de recambio y no comprende ni cubre los gastos de mano de obra o daños surgidos durante la instalación, recambio o reparación, ni cualesquiera daños indirectos o incidentales; tampoco cubre las pérdidas en propiedad, daños personales o pérdidas económicas.

Cualquier daño al mezclador de la Graff que resulte de su instalación inadecuada, negligencia, accidente, explotación abusiva o todo uso disconforme a las instrucciones suministradas por nosotros, INVALIDAN LA GARANTIA. La presente garantía será válida para el comprador / consumidor original y excluye el uso comercial, industrial o de negocios de los mezcladores de la Graff.

All dimensions and drawings are for reference only. For details, please refer to actual products.
Todas las dimensiones y dibujos sirven únicamente de referencia. Para consultar detalles, ver los productos.